

Министерство сельского хозяйства Российской Федерации  
Федеральное государственное бюджетное образовательное учреждение  
высшего образования  
«ВОРОНЕЖСКИЙ ГОСУДАРСТВЕННЫЙ АГРАРНЫЙ УНИВЕРСИТЕТ  
ИМЕНИ ИМПЕРАТОРА ПЕТРА I»

УТВЕРЖДАЮ  
Декан факультета агрономии,  
агрохимии и экологии  
  
А.П. Пичугин  
«29» 06 2021г.



## РАБОЧАЯ ПРОГРАММА ПО ДИСЦИПЛИНЕ

### Б1.О.15 – Ботаника

Направление подготовки: 35.03.04 – Агрономия

Направленность (профиль):  
«Агрономия»

Квалификация выпускника: бакалавр

Факультет агрономии, агрохимии и экологии

Кафедра селекции, семеноводства и биотехнологии

Разработчик рабочей программы:  
профессор кафедры селекции, семеноводства и биотехнологии,  
доктор биологических наук Олейникова Елена Михайловна

Рабочая программа разработана в соответствии с Федеральным государственным образовательным стандартом высшего образования – бакалавриат по направлению подготовки 35.03.04 – Агрономия, утвержденным приказом Минобрнауки России от 26 июля 2017 г. № 699, с изменениями, внесенными приказом Министерства науки и высшего образования Российской Федерации от 8 февраля 2021 г. № 83 (зарегистрирован Министерством юстиции Российской Федерации 12 марта 2021 г., регистрационный № 62739).

Рабочая программа утверждена на заседании кафедры селекции, семеноводства и биотехнологии (протокол № 10 от 03 июня 2021 г.)

Заведующий кафедрой, доктор с.-х. наук

Голева Г.Г.

Рабочая программа рекомендована к использованию в учебном процессе методической комиссией факультета агрономии, агрохимии и экологии (протокол № 11 от 29 июня 2021 г.).

Председатель методической комиссии, проф.

Лукин А.Л.

**Рецензент рабочей программы:** технический партнер по работе с ключевыми клиентами ООО «Сингента» Гуркин С.В.

## **1. Общая характеристика дисциплины**

**Ботаника** – фундаментальная биологическая наука о растениях, занимающая особое место в подготовке высококвалифицированного специалиста сельского хозяйства, в том числе и в агропромышленном производстве. Она развивает естественнонаучное мировоззрение, дает понятие о структурно-функциональных уровнях организации растений, эволюционной концепции органического мира, многообразии растений.

### **1.1. Цель дисциплины**

**Цель изучения дисциплины** – формирование знаний, умений и навыков в области цитологии, анатомии, морфологии, систематики, экологии растений, фитоценологии и географии растений, осознание законов происхождения и развития растительного мира, его разнообразия, классификации и номенклатуры разных групп растений, ознакомление с современными методами, научными достижениями и методологическими проблемами, возникающими при решении исследовательских и практических задач по изучению строения растительной клетки, тканей и органов растений, в области экологии, фитоценологии и географии растений.

### **1.2. Задачи дисциплины**

**Основные задачи дисциплины** – развить у обучающихся естественно-научное мировоззрение, эволюционную концепцию развития органического мира, сформировать представления о биологическом разнообразии организмов, структурно-функциональных уровнях организации растений, надежности и устойчивости растительных систем. В результате изучения дисциплины будущий бакалавр должен быть подготовлен к решению задач в области знания специфики растений как сырья для пищевой и перерабатывающей промышленности, обеспечения урожайности сельскохозяйственных культур.

### **1.3. Предмет дисциплины**

Предмет ботаники как науки являются автотрофные растения как основные продуценты органического мира. Растения обеспечивают аккумуляцию солнечной энергии, превращают ее в энергию химических связей, образуя органические вещества из неорганических и выделяя в атмосферу молекулярный кислород. В связи с этим исключительно велика роль растений в формировании биосферы и жизни человека.

### **1.4. Место дисциплины в образовательной программе**

Данная дисциплина включена в перечень ФГОС ВО (уровень бакалавриата), в Блок 1 «Дисциплины», в раздел Б1.О – обязательные дисциплины. Дисциплина ботаника способствует формированию профессиональных знаний, необходимых для бакалавров, обучающихся по направлению подготовки 35.03.04 – Агрономия.

### **1.5. Взаимосвязь с другими дисциплинами**

Общая задача ботаники состоит в изучении отдельно взятых растений и их совокупностей – растительных сообществ. Таким образом, предмет данной дисциплины является фундаментом многих специальных биологических дисциплин о растениях, изучаемых бакалаврами сельскохозяйственных вузов по направлению подготовки 35.03.04 – Агрономия: физиологии и биохимии растений, земледелия, растениеводства, кормопроизводства и луговодства, плодоводства, овощеводства, фитопатологии и энтомологии и др.

## 2. Планируемые результаты обучения по дисциплине

| Компетенция   |   | Индикатор достижения компетенции                                  |  |
|---|---|---|--|
| Код   | Содержание  | Код   | Содержание   |
| ОПК-1   | Способен решать типовые задачи профессиональной деятельности на основе знаний основных законов математических и естественных наук с применением информационно-коммуникационных технологий | <b>Обучающийся должен знать:</b>                                  |  |
|   |   | ИД1 <sub>ОПК-1</sub>  | основные законы математических, естественных и общепрофессиональных дисциплин, необходимых для решения типовых задач в области агрономии |
|   |   | <b>Обучающийся должен уметь:</b>                                  |  |
|   |   | ИД2 <sub>ОПК-1</sub>  | использовать знания основных законов математических и естественных наук для решения стандартных задач профессиональной деятельности      |
|   |   | <b>Обучающийся должен иметь навыки и (или) опыт деятельности:</b> |  |
|   |   | ИД3 <sub>ОПК-1</sub>  | применения информационно-коммуникационные технологии в решении типовых задач в области агрономии   |
| Тип задач профессиональной деятельности – производственно-технологический |   |   |  |

## 3. Объём дисциплины и виды работ

### 3.1. Очная форма обучения

| Показатели  | Семестры |       | Всего |
|---|----------|-------|-------|
|   | 1        | 2     |       |
| Общая трудоёмкость дисциплины, з.е./ч                                 | 2/72     | 3/108 | 5/180 |
| Общая контактная работа*, ч   | 42,65    | 28,75 | 71,4  |
| Общая самостоятельная работа (по учебному плану), ч                   | 29,35    | 79,25 | 108,6 |
| Контактная работа** при проведении учебных занятий, в т.ч. (часы)     | 42,5     | 28,5  | 71    |
| лекции  | 14       | 10    | 24    |
| практические занятия  |          |       |       |
| лабораторные работы   | 28       | 18    | 46    |
| групповые консультации  | 0,5      | 0,5   | 1     |
| Самостоятельная работа при проведении учебных занятий ***, ч          | 20,5     | 70,4  | 90,9  |
| Контактная работа промежуточной аттестации обучающихся, в т.ч. (часы) | 0,15     | 0,25  | 0,4   |
| курсовая работа   |          |       |       |
| курсовой проект   |          |       |       |
| зачет   | 0,15     | 0,25  | 0,4   |
| экзамен   |          |       |       |
| Самостоятельная работа при промежуточной аттестации, в т.ч. (часы)    | 8,85     | 8,85  | 17,7  |
| выполнение курсового проекта  |          |       |       |
| выполнение курсовой работы  |          |       |       |
| подготовка к зачету   | 8,85     | 8,85  | 17,7  |

|  |              |                        |                               |
|--|--------------|------------------------|-------------------------------|
| подготовка к экзамену  |              |                        |                               |
| Форма промежуточной аттестации (зачёт (зачет с оценкой), экзамен, защита курсового проекта (работы)) | <b>зачёт</b> | <b>зачёт с оценкой</b> | <b>зачёт, зачет с оценкой</b> |

### 3.2. Заочная форма обучения

| Показатели   | Курс 1                 | Всего                  |
|--|------------------------|------------------------|
| Общая трудоёмкость дисциплины, з.е./ч  | <b>5/180</b>           | <b>5/180</b>           |
| Общая контактная работа*, ч  | <b>18,75</b>           | <b>18,75</b>           |
| Общая самостоятельная работа (по учебному плану), ч  | <b>161,25</b>          | <b>161,25</b>          |
| Контактная работа** при проведении учебных занятий, в т.ч. (часы)                                    | <b>18,5</b>            | <b>18,5</b>            |
| лекции   | <b>8</b>               | <b>8</b>               |
| практические занятия   |                        |                        |
| лабораторные работы  | <b>10</b>              | <b>10</b>              |
| групповые консультации   | <b>0,5</b>             | <b>0,5</b>             |
| Самостоятельная работа при проведении учебных занятий ***, ч   | <b>152,4</b>           | <b>152,4</b>           |
| Контактная работа промежуточной аттестации обучающихся, в т.ч. (часы)                                | <b>0,25</b>            | <b>0,25</b>            |
| курсовая работа  |                        |                        |
| курсовой проект  |                        |                        |
| зачет  | <b>0,25</b>            | <b>0,25</b>            |
| экзамен  |                        |                        |
| Самостоятельная работа при промежуточной аттестации, в т.ч. (часы)                                   | <b>8,85</b>            | <b>8,85</b>            |
| выполнение курсового проекта   |                        |                        |
| выполнение курсовой работы   |                        |                        |
| подготовка к зачету  | <b>8,85</b>            | <b>8,85</b>            |
| подготовка к экзамену  |                        |                        |
| Форма промежуточной аттестации (зачёт (зачет с оценкой), экзамен, защита курсового проекта (работы)) | <b>зачёт с оценкой</b> | <b>зачёт с оценкой</b> |

## 4. Содержание дисциплины

### 4.1. Содержание дисциплины в разрезе разделов и подразделов

#### Раздел 1. Ботаника – наука о растениях

**Подраздел 1.1. Ботаника как наука.** Введение. Ботаника – наука о растениях, научная основа агрономии. Основные разделы и перспективы развития современной ботаники. Краткий очерк истории ботаники, вклад отечественных зарубежных ученых. Методы изучения растений как многоуровневой биологической системы.

**Подраздел 1.2. Растения как основные продуценты органического мира.** Экосистема и ее компоненты: продуценты (зеленые растения), консументы (животные), редуценты (бактерии, грибы, слизевики). Автотрофные и гетеротрофные организмы: рас-

тения и грибы. Роль растений в природе и жизни человека. Космическая роль зеленых растений. Работы К.А. Тимирязева.

Охрана и рациональное использование растительного мира.

## **Раздел 2. Цитология, гистология, анатомия и морфология растений**

**Подраздел 2.1. Цитология растений.** Клетка – основной структурный компонент тела растения. Общая организация типичной растительной клетки, отличие ее от животной. Разнообразие эукариотических клеток в связи со специализацией. Отклонение от типичного строения (паразиты и полупаразиты). Протопласт – живое содержимое растительной клетки. Цитоплазма – значение коллоидного состояния и мембранной организации. Двумембранные структуры протопласта: пластиды, митохондрии, ядро. Одномембранные, немембранные.

Продукты жизнедеятельности протопласта. Клеточная оболочка. Структура, химический состав. Биологическая роль клеточной оболочки. Первичная и вторичная оболочка. Вторичные изменения, химический состав и свойства клеточной оболочки (лигнификация, ослизнение, суберинизация, минерализация). Поры. Понятие о симпласте и апопласте.

Вакуоль. Клеточный сок. Тонoplast. Химический состав клеточного сока. Осмотические явления в клетке и их значение для жизни растений. Практическое использование веществ клеточного сока.

Деление клеток. Амитоз. Митоз. Мейоз. Их биологическая сущность. Онтогенез растительной клетки.

**Подраздел 2.2. Гистология растений.** Классификация и строение растительных тканей. Классификация тканей (онтогенетическая, анатомо-морфологическая).

Меристемы, их распределение в теле растений и цитологическая характеристика. Структура верхушечных меристем. Понятие о гистогенах апекса корня и побега. Вторичные меристемы.

Покровные ткани. Первичные покровные ткани: эпидерма, экзодерма, ризодерма, их строение и функции. Вторичная покровная ткань – перидерма. Корка.

Основные ткани: ассимиляционная (хлоренхима), запасаящая, водоносная, аэренхима. Их строение и функции.

Механические ткани. Общие черты строения, значение, размещение в теле растения, колленхима и склеренхима, строение, функции. Практическое значение волокон.

Проводящие ткани. Общая характеристика. Типы проводящих тканей, их функции. Первичные и вторичные проводящие ткани. Ксилема: трахеиды, сосуды, их типы, развитие, строение. Флоэма. Ситовидные элементы, их типы. Паренхима и волокна флоэмы. Сосудисто-волокнистые проводящие пучки, их типы, размещение в теле растения.

Выделительные ткани. Выделительные ткани с наружной секрецией (железистые волоски, нектарники, гидатоды, осмофоры, солевые железки, пищеварительные железки), ткани с внутренней секрецией (схизогенные и лизигенные хранилища, смоляные ходы, млечники).

**Подраздел 2.3. Анатомия и морфология растений.** Вегетативные органы растений. Корень. Виды корней, их образование. Корневые системы. Типы корневых систем по происхождению, по морфологическим особенностям, по размещению корней в почве. Метаморфозы корня. Функции корня. Зоны молодого корня. Корневой чехлик. Верхушечная меристема корня, ее деятельность. Ризодерма и ее функции. Образование первичных постоянных тканей в коре и стеле. Роль перicycle. Возникновение камбия, феллогена и образование вторичных тканей. «Линька корня». Практические приемы, влияющие на формирование корней сельскохозяйственных растений. Дифференциация и специализация корней в корневых системах. Изменение корней при симбиозе и паразитизме.

Стебель. Общая характеристика побега, его составные части, их взаимное расположение. Метемерность побегов, разнокачественность метамеров. Почка, ее строение. Развитие побега: внутривидовая и видовая стадии. Понятие об элементарном и годовом побеге. Апекс побега, его органообразовательная деятельность. Особенности образования и расположения меристем в апексе побега. Возникновение первичных тканей стебля. Первичное строение стебля однодольного растения. Разнообразие вторичного анатомического строения стебля двудольных растений. Связь проводящих тканей стеблей и листьев. Листовые следы и общая структура стебля. Переход от первичного строения стебля ко вторичному. Общие черты строения стеблей с длительным вторичным утолщением. Строение древесины, элементы, входящие в ее состав. Годичные кольца. Типы и роль древесной паренхимы. Яровая и заболонная древесина.

Функции стебля. Ветвление побега. Образование системы побегов. Типы систем побегов. Разнообразие побегов по функциям, длине междоузлий, направлению роста. Смены форм роста побега. Биологическое и хозяйственное значение нарастания и ветвления. Биологические основы практических приемов для сельского и лесного хозяйства. Специализация и метаморфоз побегов. Подземные побеги: корневище, столоны и клубни, луковички и клубнелуковички. Каудекс. Надземные специализированные побеги и их части: кладодии, филлоклады, колючки, усики. Функции метаморфизированных побегов. Развитие побега: внутривидовая и видовая стадии. Понятие об элементарном и годовом побеге.

Лист. Морфологическое строение листа. Типы листьев. Простые и сложные листья. Степень изрезанности листовой пластинки. Листорасположение. Листовые серии. Гетерофиллия и анизофиллия. Анатомическое строение листовой пластинки. Особенности анатомического строения листа однодольных и двудольных растений. Изменчивость анатомической структуры пластинки в зависимости от экологических условий. Функции листа. Развитие листа. Вечнозеленые и летнезеленые растения. Листопад.

Эволюция вегетативных органов. Метаморфизм, аналогичные и гомологичные органы. Вегетативное размножение растений.

Генеративные органы растений. Эволюция генеративных органов. Эволюция цветка и соцветия. Теория происхождения цветка. Побеговая структура цветка. Происхождение и эволюция околоцветника. Формулы и диаграммы. Эволюция микроспорофиллов и микроспорогенез, развитие мужского гаметофита. Эволюция мегаспорофиллов и гинецея. Семязачаток и его эволюция. Мегаспорогенез, развитие женского гаметофита. Цветение, растения монокарпические и поликарпические, опыление. Эволюция опыления. Хазмогамия, клейстогамия, гейтоногамия, ксеногамия, однодомность и двудомность, гетеростилия, самонесовместимость. Соцветия. Классификация, биологическое значение. Соцветия как специализированная часть системы побегов.

Цикл развития покрытосеменных растений. Оплодотворение. Сущность двойного оплодотворения. Развитие семян. Строение и типы семян. Апомиксис. Полиэмбриония. Плод. Развитие и строение. Классификация. Эволюция плодов. Партенocarпия, гео- и амфикарпия. Прорастание семян. Проростки однодольных и двудольных растений. Распространение семян и плодов. Зоохория, анемохория, гидрохория. Значение плодов и семян растений для народного хозяйства.

### **Раздел 3. Систематика растений**

**Подраздел 3.1. Систематика низших растений.** Систематика растений как наука. Краткая история систематики. Таксономические категории, бинарная номенклатура, филогенетика. Многообразие живых организмов – основа устойчивости биосферы. Значение работ К.Линнея.

Низшие и высшие растения. Диагностические признаки, классификация. Филогения прокариотических организмов. Отдел бактерии. Цианобактерии.

Филогения эукариотических организмов. Отдел Водоросли. Общая характеристика. Цитологические особенности. Классификация. Эволюция таллома, фотосинтетического аппарата, размножения. Значение водорослей в природе и жизни человека.

Отдел Грибы (основы микологии). Общая характеристика, признаки животных и растений. Классификация. Низшие и высшие грибы. Строение мицелия, питание, эволюция способов размножения. Роль грибов в круговороте веществ в природе и значение для человека.

Отдел Слизевки. Общая характеристика. Плазмодиофора капустная.

Отдел Лишайники. Особенности строения и размножения. Роль в природе.

**Подраздел 3.2. Систематика высших растений.** Высшие споровые растения. Проблема приспособления растений к наземной жизни. Первые сухопутные растения. Морфологические и анатомические особенности, размножение растений отделов: ринии, мхи, плауны, хвощи, папоротники. Чередование ядерных фаз. Гаметофит и спорофит. Разноспоровость и ее биологическое значение. Происхождение и эволюция высших споровых растений.

Семенные растения. Эволюционные связи с высшими споровыми растениями. Время появления, происхождение, эволюция размножения, биологические преимущества семенных растений.

Отдел Голосеменные (Сосновые) – *Gymnospermae* (*Pinophyta*). Общая характеристика, классификация. Цикл развития сосны обыкновенной.

Отдел Покрытосеменные (Цветковые) растения – *Angiospermae* (*Anthophyta*). Покрытосеменные – высшая ступень эволюции растительного мира. Происхождение покрытосеменных. Эволюционный процесс. Основы эволюционной морфологии покрытосеменных. Критерии примитивности и продвинутости. Значение примитивных форм для эволюционной морфологии покрытосеменных. Эволюция тканей и органов. Биологическая изомерия – материальная основа устойчивости и надежности растений. Дисимметрический полиморфизм и его эволюционное значение.

Систематика покрытосеменных. Классы Однодольные и Двудольные. Происхождение и эволюция. Филогения класса Двудольные (рассматривается на основе работы А.Л. Тахтаджяна “Система магнолиофитов”, 1987). Семейства: Лютиковые, Маковые, Коноплевые, Гвоздичные, Маревые, Гречишные, Чайные, Тыквенные, Капустные, Мальвовые, Розанные, Бобовые, Леновые, Сельдерейные, Пасленовые, Бурачниковые, Яснотковые, Астровые.

Филогения класса Однодольные. Семейства Лилейные, Осоковые, Мятликовые. Филогенетическая систематика злаков на современном этапе. Морфогенез побегов и эволюция жизненных форм злаков. Хозяйственное значение представителей классов Однодольные и Двудольные.

Растительные системы. Искусственные, естественные и филогенетические системы. Обзор современных филогенетических систем.

#### **Раздел 4. Экология и география растений**

**Подраздел 4.1. Экология растений.** Экология как наука, ее история и задачи. Разделы экологии. Организм и среда. Учение об экологических факторах. Классификация экологических факторов. Абиотические и биотические факторы среды. Экологические группы по отношению к влаге. Морфологические и анатомические особенности ксерофитов, мезофитов, гигрофитов, гидрофитов. Экологические группы видов по отношению к свету: лианы, эпифиты, растения-подушки. Экологическая индивидуальность видов. Понятие об экологических нишах. Интродукция, акклиматизация.

Жизненные формы растений и их классификация. Эволюция жизненных форм. Эколого-морфологическая классификация жизненных форм по И.Г. Серебрякову. Классификация жизненных форм по Х. Раункиеру. Онтогенез цветковых растений. Возрастные изменения цветковых растений. Концепция дискретного описания онтоге-

неза Т.А. Работнова и А.А. Уранова. Онтогенетические состояния растений. Сезонные явления в жизни растений.

Экологическая структура вида (биотипы, экотипы, биоэнантиморфы). Экология популяций. “Правило Завадского” и агрономия. Понятие о типах стратегии жизни у растений.

**Подраздел 4.2. География и растений.** Синэкология – экология растительных сообществ (фитоценология, геоботаника). Определение фитоценоза. Структура и динамика фитоценоза. Понятие о фитоиндикации. Агроценозы. Создание высокопродуктивных агроценозов – экологическая проблема. Сельскохозяйственный ландшафт и экология.

Флористическая география. Флора и растительность. Ареал и его типы. Растительные зоны России. Флора и растительность Воронежской области, их охрана и рациональное использование.

#### 4.2. Распределение контактной и самостоятельной работы при подготовке к занятиям по подразделам

##### 4.2.1. Очная форма обучения

| Разделы, подразделы дисциплины  | Контактная работа |           |    | СР          |
|---|-------------------|-----------|----|-------------|
|   | лекции            | ЛЗ        | ПЗ |             |
| <b>Раздел 1. Ботаника – наука о растениях</b>                             | <b>2</b>          | –         | –  | <b>6</b>    |
| <i>Подраздел 1.1. Ботаника как наука</i>                                  | 1                 | –         | –  | 3           |
| <i>Подраздел 1.2. Растения как основные продуценты органического мира</i> | 1                 | –         | –  | 3           |
| <b>Раздел 2. Цитология, гистология, анатомия и морфология растений</b>    | <b>7</b>          | <b>20</b> | –  | <b>29</b>   |
| <i>Подраздел 2.1. Цитология растений</i>                                  | 2                 | 4         | –  | 6           |
| <i>Подраздел 2.2. Гистология растений</i>                                 | 2                 | 4         | –  | 8           |
| <i>Подраздел 2.3. Анатомия и морфология растений</i>                      | 3                 | 12        | –  | 15          |
| <b>Раздел 3. Систематика растений</b>                                     | <b>11</b>         | <b>26</b> | –  | <b>41,9</b> |
| <i>Подраздел 3.1. Систематика низших растений</i>                         | 2                 | 6         | –  | 15          |
| <i>Подраздел 3.1. Систематика высших растений</i>                         | 9                 | 20        | –  | 26,9        |
| <b>Раздел 4. Экология и география растений</b>                            | <b>4</b>          | –         | –  | <b>14</b>   |
| <i>Подраздел 4.1. Экология растений</i>                                   | 2                 | –         | –  | 7           |
| <i>Подраздел 4.2. География растений</i>                                  | 2                 | –         | –  | 7           |
| <b>Всего</b>  | <b>24</b>         | <b>46</b> | –  | <b>90,9</b> |

##### 4.2.2. Заочная форма обучения

| Разделы, подразделы дисциплины                | Контактная работа |    |    | СР        |
|---|-------------------|----|----|-----------|
|   | лекции            | ЛЗ | ПЗ |           |
| <b>Раздел 1. Ботаника – наука о растениях</b> | <b>0,5</b>        | –  | –  | <b>12</b> |

|   |            |           |          |              |
|---|------------|-----------|----------|--------------|
| <i>Подраздел 1.1. Ботаника как наука</i>                                  | 0,5        | –         | –        | 6            |
| <i>Подраздел 1.2. Растения как основные продуценты органического мира</i> | –          | –         | –        | 6            |
| <b>Раздел 2. Цитология, гистология, анатомия и морфология растений</b>    | <b>4</b>   | <b>4</b>  | <b>–</b> | <b>48</b>    |
| <i>Подраздел 2.1. Цитология растений</i>                                  | 1          | 1         | –        | 8            |
| <i>Подраздел 2.2. Гистология растений</i>                                 | 1          | 1         | –        | 15           |
| <i>Подраздел 2.3. Анатомия и морфология растений</i>                      | 2          | 2         | –        | 25           |
| <b>Раздел 3. Систематика растений</b>                                     | <b>2,5</b> | <b>6</b>  | <b>–</b> | <b>68,4</b>  |
| <i>Подраздел 3.1. Систематика низших растений</i>                         | 1          | 2         | –        | 23           |
| <i>Подраздел 3.1. Систематика высших растений</i>                         | 1,5        | 4         | –        | 45,5         |
| <b>Раздел 4. Экология и география растений</b>                            | <b>1</b>   | <b>–</b>  | <b>–</b> | <b>24</b>    |
| <i>Подраздел 4.1. Экология растений</i>                                   | 0,5        | –         | –        | 12           |
| <i>Подраздел 4.2. География растений</i>                                  | 0,5        | –         | –        | 12           |
| <b>Всего</b>  | <b>8</b>   | <b>10</b> | <b>–</b> | <b>152,4</b> |

#### 4.3. Перечень тем и учебно-методического обеспечения для самостоятельной работы обучающихся

| № п/п | Тема самостоятельной работы                                | Учебно-методическое обеспечение  | Объём, ч       |         |
|-------|--|--|----------------|---------|
|       |  |  | форма обучения |         |
|       |  |  | очная          | заочная |
| 1.    | <i>Ботаника как наука</i>                                  | Суворов В.В., Воронова И.Н. Ботаника с основами геоботаники. М.: Арис, 2012. – с. 3-14.<br>Корягина Н.В. Ботаника [ЭИ]. – Москва: ООО "Научно-издательский центр ИНФРА-М", 2020.– С. 3-5.    | 3              | 6       |
| 2.    | <i>Растения как основные продуценты органического мира</i> | Суворов В.В., Воронова И.Н. Ботаника с основами геоботаники. М.: Арис, 2012. – С. 3-14.<br>Корягина Н.В. Ботаника [ЭИ]. – Москва: ООО "Научно-издательский центр ИНФРА-М", 2020. – С. 3-5.   | 3              | 6       |
| 3.    | <i>Цитология растений</i>                                  | Суворов В.В., Воронова И.Н. Ботаника с основами геоботаники. М.: Арис, 2012. – с. 15-41.<br>Корягина Н.В. Ботаника [ЭИ]. – Москва: ООО "Научно-издательский центр ИНФРА-М", 2020. – С. 5-61. | 6              | 8       |
| 4.    | <i>Гистология растений</i>                                 | Корягина Н.В. Ботаника [ЭИ]. – Москва: ООО "Научно-издательский  | 8              | 15      |

|              |                                       |  |                  |              |
|--------------|---------------------------------------|--|------------------|--------------|
|              |                                       | центр ИНФРА-М", 2020. – С.61-104.  |                  |              |
| 5.           | <i>Анатомия и морфология растений</i> | Лотова Л.И. Ботаника: Морфология и анатомия высших растений. М.: ЛИБ-РОКОМ, 2013. – С. 139-288.<br>Суворов В.В., Воронова И.Н. Ботаника с основами геоботаники. М.: Арис, 2012. – С. 66-131.<br>Корягина Н.В. Ботаника [ЭИ]. – Москва: ООО "Научно-издательский центр ИНФРА-М", 2020.– С.108-228.  | 15               | 25           |
| 6.           | <i>Систематика низших растений</i>    | Суворов В.В., Воронова И.Н. Ботаника с основами геоботаники. М.: Арис, 2012. – С. 139-181.<br>Корягина Н.В. Ботаника [ЭИ]. – Москва: ООО "Научно-издательский центр ИНФРА-М", 2020. – С. 230-281.  | 15               | 23           |
| 7.           | <i>Систематика высших растений</i>    | Корягина Н.В. Ботаника [ЭИ]. – Москва: ООО "Научно-издательский центр ИНФРА-М", 2020. – С. 282-312.<br>Никулин А.В. Систематика цветковых растений: учебное пособие [ЭИ]: – С. 12-49.<br>Лотова Л.И. Ботаника: Морфология и анатомия высших растений. М.: ЛИБ-РОКОМ, 2013. – С. 258-386.<br>Суворов В.В., Воронова И.Н. Ботаника с основами геоботаники. М.: Арис, 2012. – С. 190-425. | 26,9             | 45,4         |
| 8.           | <i>Экология растений</i>              | Корягина Н.В. Ботаника [ЭИ]. – Москва: ООО "Научно-издательский центр ИНФРА-М", 2020.– С. 313-325.<br>Суворов В.В., Воронова И.Н. Ботаника с основами геоботаники. М.: Арис, 2012. – С. 426-508.<br>Красная книга Воронежской области [ЭИ]. Т.1. Растения. Лишайники. Грибы: – С. 7-327.   | 7                | 12           |
| 9.           | <i>География растений</i>             | Корягина Н.В. Ботаника [ЭИ]. – Москва: ООО "Научно-издательский центр ИНФРА-М", 2020.– С. 326-336.<br>Суворов В.В., Воронова И.Н. Ботаника с основами геоботаники. М.: Арис, 2012. – С. 426-508.<br>Красная книга Воронежской области [ЭИ]. Т.1. Растения. Лишайники. Грибы: – С. 7-327.   | 7                | 12           |
| <b>Всего</b> |                                       |  | <b>90,<br/>9</b> | <b>152,4</b> |

Организация самостоятельной работы по дисциплине осуществляется в соответствии с методическими указаниями, разработанными на основе программы курса «Ботаника» для более рационального планирования и использования рабочего времени обучающимися.

Олейникова Е.М. **Ботаника.** Методические указания для самостоятельной работы обучающихся по направлению подготовки 35.03.04 – "Агрономия", профили: "Агрономия", "Селекция и генетика сельскохозяйственных культур". [ЭИ] (1 файл: 664 Кб). – Воронеж: ВГАУ, 2018. – <URL: <http://catalog.vsau.ru/elib/metod/m151692.pdf>>.

Олейникова Е.М. **Ботаника.** Методические указания по изучению дисциплины для обучающихся по направлению подготовки 35.03.04 – "Агрономия", профили: "Агрономия", "Селекция и генетика сельскохозяйственных культур" (**очная** форма обучения). [ЭИ] (1 файл: 337 Кб). – Воронеж: ВГАУ, 2018. – <URL: <http://catalog.vsau.ru/elib/metod/m151694.pdf>>.

Олейникова Е.М. **Ботаника.** Методические указания по изучению дисциплины для обучающихся по направлению подготовки 35.03.04 – «Агрономия», профили: «Агрономия», «Селекция и генетика сельскохозяйственных культур» (**заочная** форма обучения). [ЭИ] (1 файл: 687 Кб). – Воронеж: ВГАУ, 2018 . – <URL: <http://catalog.vsau.ru/elib/metod/m151910.pdf>>.

## 5. Фонд оценочных средств для проведения промежуточной аттестации и текущего контроля

### 5.1. Этапы формирования компетенций

| Подраздел дисциплины   | Компетенция  | Индикатор достижения компетенции   |
|--|--|--|
| <p><i>Подраздел 1.1. Ботаника как наука</i></p> <p><i>Подраздел 1.2. Растения как основные продуценты органического мира</i></p> | <p>ОПК-1 – способен решать типовые задачи профессиональной деятельности на основе знаний основных законов математических, естественнонаучных и общепрофессиональных дисциплин с применением информационно-коммуникационных технологий.</p> | ИД1 <sub>ОПК-1</sub> – знать основные законы математических, естественнонаучных и общепрофессиональных дисциплин, необходимых для решения типовых задач в области агрономии. |
|  |  | ИД2 <sub>ОПК-1</sub> – уметь использовать знания основных законов математических и естественных наук для решения стандартных задач профессиональной деятельности.            |
|  |  | ИД3 <sub>ОПК-1</sub> – иметь навыки применения информационно-коммуникационные технологии в решении типовых задач в области агрономии.  |
| <p><i>Подраздел 2.1. Цитология растений</i></p> <p><i>Подраздел 2.2. Гистология растений</i></p>                                 | <p>ОПК-1 – способен решать типовые задачи профессиональной деятельности на основе знаний основных законов математических,</p>  | ИД1 <sub>ОПК-1</sub> – знать основные законы математических, естественнонаучных и общепрофессиональных дисциплин, необходимых для решения типовых задач в обла-              |

|   |  |   |
|---|--|---|
| <p><i>Подраздел 2.3. Анатомия и морфология растений</i></p>   | <p>естественнонаучных и общепрофессиональных дисциплин с применением информационно-коммуникационных технологий.</p>  | <p>сти агрономии.</p> <p>ИД<sub>2</sub>ОПК-1 – уметь использовать знания основных законов математических и естественных наук для решения стандартных задач профессиональной деятельности.</p> <p>ИД<sub>3</sub> ОПК-1 – иметь навыки применения информационно-коммуникационные технологии в решении типовых задач в области агрономии.</p>  |
| <p><i>Подраздел 3.1. Систематика низших растений</i></p> <p><i>Подраздел 3.1. Систематика высших растений</i></p> | <p>ОПК-1 – способен решать типовые задачи профессиональной деятельности на основе знаний основных законов математических, естественнонаучных и общепрофессиональных дисциплин с применением информационно-коммуникационных технологий.</p> | <p>ИД<sub>1</sub>ОПК-1 – знать основные законы математических, естественнонаучных и общепрофессиональных дисциплин, необходимых для решения типовых задач в области агрономии.</p> <p>ИД<sub>2</sub>ОПК-1 – уметь использовать знания основных законов математических и естественных наук для решения стандартных задач профессиональной деятельности.</p> <p>ИД<sub>3</sub> ОПК-1 – иметь навыки применения информационно-коммуникационные технологии в решении типовых задач в области агрономии.</p> |
| <p><i>Подраздел 4.1. Экология растений</i></p> <p><i>Подраздел 4.2. География растений</i></p>                    | <p>ОПК-1 – способен решать типовые задачи профессиональной деятельности на основе знаний основных законов математических, естественнонаучных и общепрофессиональных дисциплин с применением информационно-коммуникационных технологий.</p> | <p>ИД<sub>1</sub>ОПК-1 – знать основные законы математических, естественнонаучных и общепрофессиональных дисциплин, необходимых для решения типовых задач в области агрономии.</p> <p>ИД<sub>2</sub>ОПК-1 – уметь использовать знания основных законов математических и естественных наук для решения стандартных задач профессиональной деятельности.</p> <p>ИД<sub>3</sub> ОПК-1 – иметь навыки применения информационно-коммуникационные технологии в решении типовых задач в области агрономии.</p> |

## 5.2. Шкалы и критерии оценивания достижения компетенций

### 5.2.1. Шкалы оценивания достижения компетенций

| Вид оценки                                 | Оценки              |                   |        |         |
|--|---------------------|-------------------|--------|---------|
| Академическая оценка по 4-х балльной шкале | неудовлетворительно | удовлетворительно | хорошо | отлично |

| Вид оценки                                 | Оценки     |         |
|--|------------|---------|
| Академическая оценка по 2-х балльной шкале | не зачтено | зачтено |

### 5.2.2. Критерии оценивания достижения компетенций

#### Критерии оценки на экзамене, зачете с оценкой

| Оценка, уровень достижения компетенций      | Описание критериев  |
|---|---|
| Отлично, высокий                            | Студент показал полные и глубокие знания программного материала, логично и аргументировано ответил на все вопросы экзаменационного билета, а также на дополнительные вопросы, способен самостоятельно решать сложные задачи дисциплины  |
| Хорошо, продвинутый                         | Студент твердо знает программный материал, грамотно его излагает, не допускает существенных неточностей в ответе, достаточно полно ответил на вопросы экзаменационного билета и дополнительные вопросы, способен самостоятельно решать стандартные задачи дисциплины                              |
| Удовлетворительно, пороговый                | Студент показал знание только основ программного материала, усвоил его поверхностно, но не допускал грубых ошибок или неточностей, требует наводящих вопросов для правильного ответа, не ответил на дополнительные вопросы, способен решать стандартные задачи дисциплины с помощью преподавателя |
| Неудовлетворительно, компетенция не освоена | Студент не знает основ программного материала, допускает грубые ошибки в ответе, не способен решать стандартные задачи дисциплины даже с помощью преподавателя  |

#### Критерии оценки на зачете

| Оценка, уровень достижения компетенций | Описание критериев   |
|--|--|
| Зачтено, высокий                       | Студент выполнил все задания, предусмотренные рабочей программой, отчитался об их выполнении, демонстрируя отличное знание освоенного материала и умение самостоятельно решать сложные задачи дисциплины |

|                                    |   |
|------------------------------------|---|
| Зачтено, продвинутый               | Студент выполнил все задания, предусмотренные рабочей программой, отчитался об их выполнении, демонстрируя хорошее знание освоенного материала и умение самостоятельно решать стандартные задачи дисциплины                     |
| Зачтено, пороговый                 | Студент выполнил все задания, предусмотренные рабочей программой, отчитался об их выполнении, демонстрируя знание основ освоенного материала и умение решать стандартные задачи дисциплины с помощью преподавателя              |
| Не зачтено, компетенция не освоена | Студент выполнил не все задания, предусмотренные рабочей программой или не отчитался об их выполнении, не подтверждает знание освоенного материала и не умеет решать стандартные задачи дисциплины даже с помощью преподавателя |

## Критерии оценки тестов

| Оценка, уровень достижения компетенций      | Описание критериев                                 |
|---|--|
| Отлично, высокий                            | Содержание правильных ответов в тесте не менее 90% |
| Хорошо, продвинутый                         | Содержание правильных ответов в тесте не менее 75% |
| Удовлетворительно, пороговый                | Содержание правильных ответов в тесте не менее 50% |
| Неудовлетворительно, компетенция не освоена | Содержание правильных ответов в тесте менее 50%    |

## Критерии оценки устного опроса

| Оценка, уровень достижения компетенций | Описание критериев  |
|--|---|
| Зачтено, высокий                       | Студент демонстрирует уверенное знание материала, четко выражает свою точку зрения по рассматриваемому вопросу, приводя соответствующие примеры |
| Зачтено, продвинутый                   | Студент демонстрирует уверенное знание материала, но допускает отдельные погрешности в ответе   |
| Зачтено, пороговый                     | Студент демонстрирует существенные пробелы в знаниях материала, допускает ошибки в ответах  |
| Не зачтено, компетенция не освоена     | Студент демонстрирует незнание материала, допускает грубые ошибки в ответах   |

## Критерии оценки решения задач

| Оценка, уровень достижения компетенций | Описание критериев |
|--|--------------------|
|--|--------------------|

|                                    |  |
|------------------------------------|--|
| Зачтено, высокий                   | Студент уверенно знает методику и алгоритм решения задачи, не допускает ошибок при ее выполнении.  |
| Зачтено, продвинутый               | Студент в целом знает методику и алгоритм решения задачи, не допускает грубых ошибок при ее выполнении.  |
| Зачтено, пороговый                 | Студент в целом знает методику и алгоритм решения задачи, допускает ошибок при ее выполнении, но способен исправить их при помощи преподавателя.   |
| Не зачтено, компетенция не освоена | Студент не знает методику и алгоритм решения задачи, допускает грубые ошибки при ее выполнении, не способен исправить их при помощи преподавателя. |

## Критерии оценки рефератов

| Оценка, уровень достижения компетенций | Описание критериев   |
|--|--|
| Зачтено, высокий                       | Структура, содержание и оформление реферата полностью соответствуют предъявляемым требованиям, обоснована актуальность темы, даны четкие формулировки, использованы актуальные источники информации, отсутствуют орфографические, синтаксические и стилистические ошибки                                     |
| Зачтено, продвинутый                   | Структура, содержание и оформление реферата полностью соответствуют предъявляемым требованиям, обоснована актуальность темы, даны четкие формулировки, использованы актуальные источники информации, имеются отдельные орфографические, синтаксические и стилистические ошибки                               |
| Зачтено, пороговый                     | Структура, содержание и оформление реферата в целом соответствуют предъявляемым требованиям, обоснована актуальность темы, даны четкие формулировки, использованы как актуальные, так и устаревшие источники информации, имеются отдельные орфографические, синтаксические и стилистические ошибки           |
| Не зачтено, компетенция не освоена     | Структура, содержание и оформление реферата не соответствуют предъявляемым требованиям, актуальность темы не обоснована, отсутствуют четкие формулировки, использованы преимущественно устаревшие источники информации, имеются в большом количестве орфографические, синтаксические и стилистические ошибки |

## Критерии оценки участия в ролевой игре

| Оценка, уровень достижения компетенций | Описание критериев   |
|--|--|
| Зачтено, высокий                       | Студент в полном объеме выполняет правила игры - демонстрирует основные ролевые характеристики, должностное положение по роли, общепринятую трактовку ролевых прототипов, этические и служебные правила поведения, действуя в рамках определенной профессиональной задачи. Вырабатывает решения и обосновывает их выбор. Демонстрирует понимание общей цели коллектива и взаимодействия ролей. |

|                                    |  |
|------------------------------------|--|
| Зачтено, продвинутый               | Студент в целом выполняет правила игры - демонстрирует основные ролевые характеристики, должностное положение по роли, общепринятую трактовку ролевых прототипов, этические и служебные правила поведения, действуя в рамках определенной профессиональной задачи. Участвует в выработке решений и их обоснованном выборе. Демонстрирует понимание общей цели коллектива и взаимодействия ролей. |
| Зачтено, пороговый                 | Студент в целом выполняет правила игры, действуя в рамках определенной профессиональной задачи. Участвует в многоальтернативной выработке решений. В целом понимает наличие общей цели коллектива и необходимость взаимодействия ролей.  |
| Не зачтено, компетенция не освоена | Студент не справляется с правилами игры в рамках определенной профессиональной задачи. Не принимает участие в выработке и обосновании решений. Отсутствует понимание общей цели и порядка взаимодействия ролей.  |

### 5.3. Материалы для оценки достижения компетенций

#### 5.3.1. Оценочные материалы промежуточной аттестации

##### 5.3.1.1. Вопросы к экзамену

Не предусмотрен.

##### 5.3.1.2. Задачи к экзамену

Не предусмотрены.

##### 5.3.1.3. Вопросы к зачету с оценкой

| №  | Содержание  | Компетенция | ИДК  |
|----|---|-------------|--|
| 1. | Общая характеристика Семенных растений, их происхождение и эволюция.  | ОПК-1       | ИД1 <sub>ОПК-1</sub> ,<br>ИД2 <sub>ОПК-1</sub> |
| 2. | Общая характеристика Цветковых растений и их эволюция.  | ОПК-1       | ИД1 <sub>ОПК-1</sub> ,<br>ИД2 <sub>ОПК-1</sub> |
| 3. | <i>Филогенетические системы Цветковых растений.</i>   | ОПК-1       | ИД1 <sub>ОПК-1</sub> ,<br>ИД2 <sub>ОПК-1</sub> |
| 4. | Классификация Цветковых растений. Сравнительная характеристика классов Однодольные и Двудольные. Их происхождение и эволюция.                             | ОПК-1       | ИД1 <sub>ОПК-1</sub> ,<br>ИД2 <sub>ОПК-1</sub> |
| 5. | Теории происхождения цветка.  | ОПК-1       | ИД1 <sub>ОПК-1</sub> ,<br>ИД2 <sub>ОПК-1</sub> |
| 6. | Сущность двойного оплодотворения у Цветковых растений. Роль русских ученых в освещении этого процесса. Эволюция гаметофита и спорофита у высших растений. | ОПК-1       | ИД1 <sub>ОПК-1</sub> ,<br>ИД2 <sub>ОПК-1</sub> |
| 7. | Вегетативные органы растений. Корень. Функции. Морфологические особенности. Метаморфозы.  | ОПК-1       | ИД1 <sub>ОПК-1</sub> ,<br>ИД2 <sub>ОПК-1</sub> |
| 8. | Анатомическое строение корня. Характеристика макро-   | ОПК-1       | ИД1 <sub>ОПК-1</sub> ,                         |

|     |   |       |  |
|-----|---|-------|--|
|     | срезов корнеплодов моркови, редьки, свёклы.   |       | ИД2 <sub>ОПК-1</sub>                           |
| 9.  | Стебель. Функции. Морфологические особенности. Метаморфозы.   | ОПК-1 | ИД1 <sub>ОПК-1</sub> ,<br>ИД2 <sub>ОПК-1</sub> |
| 10. | Анатомическое строение стебля однодольных и двудольных растений пучкового типа (кукуруза, подсолнечник).                        | ОПК-1 | ИД1 <sub>ОПК-1</sub> ,<br>ИД2 <sub>ОПК-1</sub> |
| 11. | Лист. Функции. Морфологические особенности. Метаморфозы.  | ОПК-1 | ИД1 <sub>ОПК-1</sub> ,<br>ИД2 <sub>ОПК-1</sub> |
| 12. | Анатомическое строение листа однодольного и двудольного растения.   | ОПК-1 | ИД1 <sub>ОПК-1</sub> ,<br>ИД2 <sub>ОПК-1</sub> |
| 13. | Зависимость анатомического строения листа от экологических условий (лист олеандра, пшеницы, сосны).                             | ОПК-1 | ИД1 <sub>ОПК-1</sub> ,<br>ИД2 <sub>ОПК-1</sub> |
| 14. | Генеративные органы растений. Цветок. Определение, функции. Строение. Формулы и диаграммы.                                      | ОПК-1 | ИД1 <sub>ОПК-1</sub> ,<br>ИД2 <sub>ОПК-1</sub> |
| 15. | Соцветия и их типы.   | ОПК-1 | ИД1 <sub>ОПК-1</sub> ,<br>ИД2 <sub>ОПК-1</sub> |
| 16. | Размножение цветковых растений. Микро- и мегаспорогенез, двойное оплодотворение, образование семян и плодов.                    | ОПК-1 | ИД1 <sub>ОПК-1</sub> ,<br>ИД2 <sub>ОПК-1</sub> |
| 17. | Строение семени однодольного и двудольного растения.  | ОПК-1 | ИД1 <sub>ОПК-1</sub> ,<br>ИД2 <sub>ОПК-1</sub> |
| 18. | Плоды. Развитие, строение и классификация. Распространение плодов и семян.  | ОПК-1 | ИД1 <sub>ОПК-1</sub> ,<br>ИД2 <sub>ОПК-1</sub> |
| 19. | Характеристика основных семейств Цветковых растений. Семейство <i>Rosaceae</i> .  | ОПК-1 | ИД1 <sub>ОПК-1</sub> ,<br>ИД2 <sub>ОПК-1</sub> |
| 20. | Характеристика основных семейств Цветковых растений. Семейства <i>Liliaceae</i> и <i>Scrophulariaceae</i> .                     | ОПК-1 | ИД1 <sub>ОПК-1</sub> ,<br>ИД2 <sub>ОПК-1</sub> |
| 21. | Характеристика основных семейств Цветковых растений. Семейства <i>Ranunculaceae</i> и <i>Lamiaceae</i> .                        | ОПК-1 | ИД1 <sub>ОПК-1</sub> ,<br>ИД2 <sub>ОПК-1</sub> |
| 22. | Отдел Голосеменные. Общая характеристика, классификация.  | ОПК-1 | ИД1 <sub>ОПК-1</sub> ,<br>ИД2 <sub>ОПК-1</sub> |
| 23. | Характеристика основных семейств Цветковых растений. Семейство <i>Rosaceae</i> .  | ОПК-1 | ИД1 <sub>ОПК-1</sub> ,<br>ИД2 <sub>ОПК-1</sub> |
| 24. | Характеристика основных семейств Цветковых растений. Семейство <i>Asteraceae</i> .  | ОПК-1 | ИД1 <sub>ОПК-1</sub> ,<br>ИД2 <sub>ОПК-1</sub> |
| 25. | Характеристика основных семейств Цветковых растений. Семейство <i>Fabaceae</i> .  | ОПК-1 | ИД1 <sub>ОПК-1</sub> ,<br>ИД2 <sub>ОПК-1</sub> |
| 26. | Характеристика основных семейств Цветковых растений. Семейства <i>Solanaceae</i> и <i>Brassicaceae</i> .                        | ОПК-1 | ИД1 <sub>ОПК-1</sub> ,<br>ИД2 <sub>ОПК-1</sub> |
| 27. | Экология как наука. Экологические факторы и их классификация.   | ОПК-1 | ИД1 <sub>ОПК-1</sub> ,<br>ИД2 <sub>ОПК-1</sub> |
| 28. | Понятие о фитоценозе. Структура и динамика фитоценоза.  | ОПК-1 | ИД1 <sub>ОПК-1</sub> ,<br>ИД2 <sub>ОПК-1</sub> |
| 29. | Флора и растительность. Ареал и его типы. Растительные зоны России.   | ОПК-1 | ИД1 <sub>ОПК-1</sub> ,<br>ИД2 <sub>ОПК-1</sub> |
| 30. | Флора и растительность Воронежской области, их охрана и рациональное использование. Красная книга России и Воронежской области. | ОПК-1 | ИД1 <sub>ОПК-1</sub> ,<br>ИД2 <sub>ОПК-1</sub> |

#### 5.3.1.4. Вопросы к зачету

| №   | Содержание  | Ком-<br>пе-<br>тенция | ИДК  |
|-----|---|-----------------------|--|
| 1.  | Ботаника как наука. Разделы ботаники. Роль зеленых растений в природе и жизни человека.   | ОПК-1                 | ИД1 <sub>ОПК-1</sub> ,<br>ИД2 <sub>ОПК-1</sub> |
| 2.  | Особенности строения растительных клеток. Структура и функции основных органоидов растительной клетки.  | ОПК-1                 | ИД1 <sub>ОПК-1</sub> ,<br>ИД2 <sub>ОПК-1</sub> |
| 3.  | Деление клетки. Амитоз. Митоз. Мейоз. Их биологическая сущность.  | ОПК-1                 | ИД1 <sub>ОПК-1</sub> ,<br>ИД2 <sub>ОПК-1</sub> |
| 4.  | Систематика как наука. Таксономические единицы (таксоны). Бинарная номенклатура растений. Роль К. Линнея.   | ОПК-1                 | ИД1 <sub>ОПК-1</sub> ,<br>ИД2 <sub>ОПК-1</sub> |
| 5.  | Низшие и высшие растения. Диагностические признаки и классификация.   | ОПК-1                 | ИД1 <sub>ОПК-1</sub> ,<br>ИД2 <sub>ОПК-1</sub> |
| 6.  | Водоросли. Общая характеристика, классификация (уровни организации тела, строение клетки, типы пигментов, размножение, происхождение, распространение). | ОПК-1                 | ИД1 <sub>ОПК-1</sub> ,<br>ИД2 <sub>ОПК-1</sub> |
| 7.  | Половое воспроизведение и чередование поколений у водорослей. Приведите примеры.  | ОПК-1                 | ИД1 <sub>ОПК-1</sub> ,<br>ИД2 <sub>ОПК-1</sub> |
| 8.  | Грибы. Общая характеристика. Признаки растительного и животного происхождения. Классификация.   | ОПК-1                 | ИД1 <sub>ОПК-1</sub> ,<br>ИД2 <sub>ОПК-1</sub> |
| 9.  | Вегетативное, бесполое и половое размножение грибов. Приведите примеры.   | ОПК-1                 | ИД1 <sub>ОПК-1</sub> ,<br>ИД2 <sub>ОПК-1</sub> |
| 10. | Лишайники. Особенности строения, размножения. Значение.   | ОПК-1                 | ИД1 <sub>ОПК-1</sub> ,<br>ИД2 <sub>ОПК-1</sub> |
| 11. | Высшие споровые растения. Классификация. Циклы развития и чередование поколений.  | ОПК-1                 | ИД1 <sub>ОПК-1</sub> ,<br>ИД2 <sub>ОПК-1</sub> |
| 12. | Отдел Моховидные. Особенности строения тела, питания, размножения. Чередование поколений.   | ОПК-1                 | ИД1 <sub>ОПК-1</sub> ,<br>ИД2 <sub>ОПК-1</sub> |
| 13. | Отдел Плауновидные. Особенности строения тела, размножение. Равноспоровые и разноспоровые плауны.   | ОПК-1                 | ИД1 <sub>ОПК-1</sub> ,<br>ИД2 <sub>ОПК-1</sub> |
| 14. | Отдел Хвощевидные. Особенности строения тела, размножение.  | ОПК-1                 | ИД1 <sub>ОПК-1</sub> ,<br>ИД2 <sub>ОПК-1</sub> |
| 15. | Отдел Папоротниковидные. Особенности строения. Равноспоровые и разноспоровые папоротники. Биологическое значение разноспоровости.                       | ОПК-1                 | ИД1 <sub>ОПК-1</sub> ,<br>ИД2 <sub>ОПК-1</sub> |
| 16. | Семя – первый генеративный орган. Отличие семени от споры. Семяпочка – видоизмененный спорангий споровых растений. Формирование семян.                  | ОПК-1                 | ИД1 <sub>ОПК-1</sub> ,<br>ИД2 <sub>ОПК-1</sub> |
| 17. | Отдел Голосеменные. Общая характеристика, классификация.  | ОПК-1                 | ИД1 <sub>ОПК-1</sub> ,<br>ИД2 <sub>ОПК-1</sub> |
| 18. | Цикл развития сосны обыкновенной. Эволюция гаметофита и спорофита.  | ОПК-1                 | ИД1 <sub>ОПК-1</sub> ,<br>ИД2 <sub>ОПК-1</sub> |
| 19. | Гистология. Основные типы растительных тканей, их строение и функции.   | ОПК-1                 | ИД1 <sub>ОПК-1</sub> ,<br>ИД2 <sub>ОПК-1</sub> |
| 20. | Сосудисто-волокнистые проводящие пучки, их типы. Характеристика тканей закрытого и открытого проводящего пучка.   | ОПК-1                 | ИД1 <sub>ОПК-1</sub> ,<br>ИД2 <sub>ОПК-1</sub> |

### 5.3.1.5. Перечень тем курсовых проектов (работ)

Не предусмотрены.

### 5.3.1.6. Вопросы к защите курсового проекта (работы)

Не предусмотрены.

### 5.3.2. Оценочные материалы текущего контроля

#### 5.3.2.1. Вопросы тестов

| №  | Содержание   | Компетенция | ИДК  |
|----|--|-------------|--|
| 1  | Корневой волосок представляет собой...<br>1) мелкий боковой корень;<br>2) выросты клеток эпидермы;<br>3) мелкий придаточный корень;<br>4) истонченный корневой чехлик.   | ОПК-1       | ИД1 <sub>ОПК-1</sub> ,<br>ИД2 <sub>ОПК-1</sub> |
| 2. | Плод ягода образуется у ...<br>1) малины;<br>2) клубники;<br>3) шиповника;<br>4) помидора.   | ОПК-1       | ИД1 <sub>ОПК-1</sub> ,<br>ИД2 <sub>ОПК-1</sub> |
| 3. | Зигоморфные цветки имеет ...<br>1) яблоня;<br>2) картофель;<br>3) горох;<br>4) огурец.   | ОПК-1       | ИД1 <sub>ОПК-1</sub> ,<br>ИД2 <sub>ОПК-1</sub> |
| 4. | У ... не одиночные цветки, а соцветие-корзинка:<br>1) чистотела;<br>2) ландыша;<br>3) одуванчика;<br>4) мятлика.   | ОПК-1       | ИД1 <sub>ОПК-1</sub> ,<br>ИД2 <sub>ОПК-1</sub> |
| 5. | Кристы митохондрий образованы...<br>1) внутренней мембраной;<br>2) наружной мембраной;<br>3)матриксом;<br>4) нитями ДНК.   | ОПК-1       | ИД1 <sub>ОПК-1</sub> ,<br>ИД2 <sub>ОПК-1</sub> |
| 6. | Двумембранный клеточный органоид – это ...<br>1) ЭПС;<br>2) митохондрии;<br>3) диктиосомы<br>4) плазмалемма  | ОПК-1       | ИД1 <sub>ОПК-1</sub> ,<br>ИД2 <sub>ОПК-1</sub> |
| 7. | Биологическое значение полового размножения для потомков – это ...<br>1) расширение ареала и сохранение ценных признаков;<br>2) разнообразие и повышение конкурентоспособности;<br>3) однообразие и сохранение ценных признаков;<br>4) обилие и расширение ареала. | ОПК-1       | ИД1 <sub>ОПК-1</sub> ,<br>ИД2 <sub>ОПК-1</sub> |
| 8. | Какая особенность растений, на ваш взгляд, является основной и определяет всю жизнедеятельность рас-   | ОПК-1       | ИД1 <sub>ОПК-1</sub> ,<br>ИД2 <sub>ОПК-1</sub> |

|     |   |       |  |
|-----|---|-------|--|
|     | <p>тительного организма:</p> <p>1) наличие вегетативных и генеративных органов;</p> <p>2) автотрофный способ питания;</p> <p>3) гетеротрофный способ питания;</p> <p>4) поглощение воды и минеральное питание.</p>                        |       |  |
| 9.  | <p>10. Городчатая форма края листовой пластинки характерна для ...</p> <p>1) шалфея лугового;</p> <p>2) крапивы двудомной;</p> <p>3) сирени обыкновенной;</p> <p>4) одуванчика лекарственного.</p>  | ОПК-1 | ИД1 <sub>ОПК-1</sub> ,<br>ИД2 <sub>ОПК-1</sub> |
| 10. | <p>1. Корнеклубни характерны для ...</p> <p>1) картофеля и топинамбура;</p> <p>2) батата и картофеля;</p> <p>3) топинамбура и георгина;</p> <p>4) георгина и батата.</p>  | ОПК-1 | ИД1 <sub>ОПК-1</sub> ,<br>ИД2 <sub>ОПК-1</sub> |
| 11. | <p>Листья, у которых выемки в листовой пластине могут почти доходить до срединной жилки, называются ...</p> <p>1) лопастные;</p> <p>2) отдельные;</p> <p>3) рассеченные;</p> <p>4) выемчатые.</p>   | ОПК-1 | ИД1 <sub>ОПК-1</sub> ,<br>ИД2 <sub>ОПК-1</sub> |
| 12. | <p>Растения, у которых в течение жизни формируется несколько стволов, возникающих из спящих почек первого ствола, относятся к жизненной форме ...</p> <p>1) травы;</p> <p>2) кустарники;</p> <p>3) эфемеры;</p> <p>4) перекасти-поле.</p> | ОПК-1 | ИД1 <sub>ОПК-1</sub> ,<br>ИД2 <sub>ОПК-1</sub> |
| 13. | <p>После двойного оплодотворения из стенки завязи образуется ...</p> <p>1) околоплодник;</p> <p>2) зародыш семени;</p> <p>3) семенная кожура;</p> <p>4) эндосперм.</p>  | ОПК-1 | ИД1 <sub>ОПК-1</sub> ,<br>ИД2 <sub>ОПК-1</sub> |
| 14. | <p>Стреловидная форма простых листьев с цельной листовой пластинкой характерна для ...</p> <p>1) стрелолиста;</p> <p>2) торицы полевой;</p> <p>3) копытня европейского;</p> <p>4) пастушьей сумки обыкновенной.</p>                       | ОПК-1 | ИД1 <sub>ОПК-1</sub> ,<br>ИД2 <sub>ОПК-1</sub> |
| 15. | <p>Клетки камбия в корне вторичного строения образуют к центру...</p> <p>1) вторичную ксилему;</p> <p>2) вторичную флоэму;</p> <p>3) луб;</p> <p>4) паренхиму.</p>  | ОПК-1 | ИД1 <sub>ОПК-1</sub> ,<br>ИД2 <sub>ОПК-1</sub> |
| 16. | <p>Для первичного строения стебля характерно ....</p> <p>1) хаотичное расположение закрытых проводящих пучков;</p>  | ОПК-1 | ИД1 <sub>ОПК-1</sub> ,<br>ИД2 <sub>ОПК-1</sub> |

|     |  |       |   |
|-----|--|-------|---|
|     | 2) упорядоченное расположение закрытых проводящих пучков;<br>3) хаотичное расположение открытых проводящих пучков;<br>4) упорядоченное расположение открытых проводящих пучков.                          |       |   |
| 17. | Плод картофеля называется ...<br>1) корнеплод;<br>2) корнеклубень;<br>3) клубень;<br>4) ягода.   | ОПК-1 | ИД <sub>1</sub> ОПК-1,<br>ИД <sub>2</sub> ОПК-1 |
| 18. | Гинецей – это совокупность ...<br>1) плодолистиков одного цветка;<br>2) чашелистиков одного цветка;<br>3) лепестков одного цветка;<br>4) тычинок одного цветка.  | ОПК-1 | ИД <sub>1</sub> ОПК-1,<br>ИД <sub>2</sub> ОПК-1 |
| 19. | Андроцей – это совокупность ...<br>1) плодолистиков одного цветка;<br>2) чашелистиков одного цветка;<br>3) лепестков одного цветка;<br>4) тычинок одного цветка.   | ОПК-1 | ИД <sub>1</sub> ОПК-1,<br>ИД <sub>2</sub> ОПК-1 |
| 20. | Репродуктивные части цветка включают ...<br>1) тычинки, пестик (пестики);<br>2) чашечка, венчик;<br>3) тычинки, пестик (пестики), чашечка, венчик;<br>4) тычинки, пестик (пестики), чашечка.             | ОПК-1 | ИД <sub>1</sub> ОПК-1,<br>ИД <sub>2</sub> ОПК-1 |
| 21. | Цветоложе цветка несет ...<br>1) только листочки околоцветника;<br>2) семенные чешуи;<br>3) видоизмененный и не видоизмененный кроющие листья;<br>4) листочки околоцветника, тычинки и пестик (пестики). | ОПК-1 | ИД <sub>1</sub> ОПК-1,<br>ИД <sub>2</sub> ОПК-1 |
| 22. | Почки, содержащие только зачаток цветка или соцветия, называются ...<br>1) генеративные;<br>2) вегетативно-генеративные;<br>3) выводковые;<br>4) вегетативные.   | ОПК-1 | ИД <sub>1</sub> ОПК-1,<br>ИД <sub>2</sub> ОПК-1 |
| 23. | Осевая часть побега носит название ...<br>1) стебель;<br>2) корень;<br>3) лист;<br>4) корневище.   | ОПК-1 | ИД <sub>1</sub> ОПК-1,<br>ИД <sub>2</sub> ОПК-1 |
| 24. | Простой лист у ...<br>1) березы, розы, рябины;<br>2) клевера, клена, каштана;<br>3) щавеля, ясеня, конопли.<br>4) осины, дуба, подорожника.  | ОПК-1 | ИД <sub>1</sub> ОПК-1,<br>ИД <sub>2</sub> ОПК-1 |
| 25. | Сложный лист, листочки которого расположены по обеим сторонам рахиса, называются ...   | ОПК-1 | ИД <sub>1</sub> ОПК-1,<br>ИД <sub>2</sub> ОПК-1 |

|     |  |       |  |
|-----|--|-------|--|
|     | 1) тройчатосложный;<br>2) перистосложный;<br>3) пальчатосложный;<br>4) двудольчатосложный.   |       |  |
| 26. | Сложный лист, листочки которого расходятся радиально от общего черешка, называется ...<br>1) непарноперистосложный;<br>2) парноперистосложный;<br>3) пальчатосложный;<br>4) дважды-перистосложный. | ОПК-1 | ИД1 <sub>ОПК-1</sub> ,<br>ИД2 <sub>ОПК-1</sub> |
| 27. | Парные боковые выросты основания листа называются ...<br>1) семядоли;<br>2) базальные апексы;<br>3) синапсы;<br>4) прилистники.  | ОПК-1 | ИД1 <sub>ОПК-1</sub> ,<br>ИД2 <sub>ОПК-1</sub> |
| 28. | Листорасположение, при котором в каждом узле находится по одному листу, называется ...<br>1) спиральное (очередное);<br>2) мутовчатое;<br>3) супротивное;<br>4) многорядное.                       | ОПК-1 | ИД1 <sub>ОПК-1</sub> ,<br>ИД2 <sub>ОПК-1</sub> |
| 29. | Листорасположение, при котором в каждом узле находится более двух листьев, называется ...<br>1) спиральное (очередное);<br>2) мутовчатое;<br>3) супротивное;<br>4) многорядное.                    | ОПК-1 | ИД1 <sub>ОПК-1</sub> ,<br>ИД2 <sub>ОПК-1</sub> |
| 30. | К какому фитоцено типу относятся конкурентно мощные растения, занимающие прочные, устойчивые позиции в фитоценозе?<br>1) криофиты;<br>2) эксплеренты;<br>3) виоленты;<br>4) пациенты.              | ОПК-1 | ИД1 <sub>ОПК-1</sub> ,<br>ИД2 <sub>ОПК-1</sub> |
| 31. | Выделите группу растений, наиболее требовательных к наличию питательных веществ в почве:<br>1) олиготрофы;<br>2) мезотрофы;<br>3) эутрофы;<br>4) ксерофиты.  | ОПК-1 | ИД1 <sub>ОПК-1</sub> ,<br>ИД2 <sub>ОПК-1</sub> |
| 32. | Растения, у которых почки возобновления располагаются под землей, называются ...<br>1) эдификаторы;<br>2) ассектаторы;<br>3) олиготрофы;<br>4) терофиты.   | ОПК-1 | ИД1 <sub>ОПК-1</sub> ,<br>ИД2 <sub>ОПК-1</sub> |
| 33. | Совокупность почвенно-грунтовых условий и рельефа, влияющих на растения, называется ...<br>1) климатоп;<br>2) эдафотоп;  | ОПК-1 | ИД1 <sub>ОПК-1</sub> ,<br>ИД2 <sub>ОПК-1</sub> |

|     |   |       |   |
|-----|---|-------|---|
|     | 3) экосистема;<br>4) биосфера.  |       |   |
| 34. | К какому фитоцено типу относятся слабые в конкурентном отношении растения?<br>1) криофиты;<br>2) эксплеренты;<br>3) виоленты;<br>4) пациенты.   | ОПК-1 | ИД <sub>1</sub> ОПК-1,<br>ИД <sub>2</sub> ОПК-1 |
| 35. | Система, включающая сообщество живых организмов и тесно связанную с ним совокупность абиотических факторов среды в пределах одной территории, связанные между собой круговоротом веществ и потоком энергии, называется ...<br>1) биосфера;<br>2) биогеоценоз;<br>3) фитоценоз;<br>4) ценопопуляция.                     | ОПК-1 | ИД <sub>1</sub> ОПК-1,<br>ИД <sub>2</sub> ОПК-1 |
| 36. | Для каких растений характерно семенное размножение?<br>1) хвойные;<br>2) хвощевые;<br>3) моховидные;<br>4) плауновидные.  | ОПК-1 | ИД <sub>1</sub> ОПК-1,<br>ИД <sub>2</sub> ОПК-1 |
| 37. | Совокупность особей одного вида в пределах однородного экотопа называется...<br>1) экологическая ниша;<br>2) локальная популяция;<br>3) генетическая популяция;<br>4) континуум.  | ОПК-1 | ИД <sub>1</sub> ОПК-1,<br>ИД <sub>2</sub> ОПК-1 |
| 38. | Гидрофиты – это ...<br>1) растения увлажненных мест обитания;<br>2) настоящие водные растения;<br>3) растения, которые обитают в среде с резким недостатком воды;<br>4) растения умеренных мест увлажнения, не имеют приспособлений к недостатку или избытку воды.  | ОПК-1 | ИД <sub>1</sub> ОПК-1,<br>ИД <sub>2</sub> ОПК-1 |
| 39. | Травянистые многолетники, у которых надземные органы в конце вегетации отмирают, а почки возобновления, развивающиеся на живых подземных органах, находятся на уровне почвы и защищены подстилкой и снегом, относятся к жизненной форме ...<br>1) фанерофиты;<br>2) хамерофиты;<br>3) криптофиты;<br>4) гемикриптофиты. | ОПК-1 | ИД <sub>1</sub> ОПК-1,<br>ИД <sub>2</sub> ОПК-1 |
| 40. | Гелиофиты – это ...<br>1) растения короткого дня;<br>2) растения длинного дня;<br>3) светлюбивые растения;<br>4) тенелюбивые растения.  | ОПК-1 | ИД <sub>1</sub> ОПК-1,<br>ИД <sub>2</sub> ОПК-1 |
| 41. | Исторически сложившаяся совокупность видов рас-   | ОПК-1 | ИД <sub>1</sub> ОПК-1,                          |

|     |  |       |   |
|-----|--|-------|---|
|     | тений, приуроченная к определенной территории, называется ...<br>1) растительный покров;<br>2) растительность;<br>3) флора;<br>4) фитоценотическая популяция.  |       | ИД <sub>2</sub> ОПК-1                           |
| 42. | Сциофиты – это ...<br>1) растения короткого дня;<br>2) растения длинного дня;<br>3) светлюбивые растения;<br>4) тенелюбивые растения.  | ОПК-1 | ИД <sub>1</sub> ОПК-1,<br>ИД <sub>2</sub> ОПК-1 |
| 43. | Лишайники представляют собой ...<br>1) отдел растений;<br>2) разновидность пластинчатых грибов;<br>3) результат симбиоза грибов и растений;<br>4) результат симбиоза животных и водорослей.              | ОПК-1 | ИД <sub>1</sub> ОПК-1,<br>ИД <sub>2</sub> ОПК-1 |
| 44. | Тело лишайников ...<br>1) одноклеточное;<br>2) неклеточное;<br>3) многоклеточное;<br>4) дифференцируется на ткани и органы.  | ОПК-1 | ИД <sub>1</sub> ОПК-1,<br>ИД <sub>2</sub> ОПК-1 |
| 45. | По внутреннему строению слоевища лишайники подразделяются на ...<br>1) гомемерные и гетеромерные;<br>2) трубчатые и пластинчатые;<br>3) мономерные и полимерные;<br>4) накипные, листоватые и кустистые. | ОПК-1 | ИД <sub>1</sub> ОПК-1,<br>ИД <sub>2</sub> ОПК-1 |
| 46. | По внешнему строению слоевища лишайники подразделяются на ...<br>1) накипные и кустистые;<br>2) листоватые и корковые;<br>3) гомемерные и гетеромерные.<br>4) накипные, листоватые и кустистые.          | ОПК-1 | ИД <sub>1</sub> ОПК-1,<br>ИД <sub>2</sub> ОПК-1 |
| 47. | Гифы гриба снабжают организм лишайника ... 1) водой и органическими веществами;<br>2) водой и минеральными веществами;<br>3) исключительно водой;<br>4) кислородом и углекислым газом.                   | ОПК-1 | ИД <sub>1</sub> ОПК-1,<br>ИД <sub>2</sub> ОПК-1 |
| 48. | Автотрофный компонент лишайника (водоросль) снабжает гифы гриба...<br>1) водой;<br>2) углеводами;<br>3) минеральными солями;<br>4) углекислым газом.   | ОПК-1 | ИД <sub>1</sub> ОПК-1,<br>ИД <sub>2</sub> ОПК-1 |
| 49. | В цикле развития мхов преобладает ...<br>1) спорофит;<br>2) гаметофит;<br>3) спорогон;<br>4) заросток.   | ОПК-1 | ИД <sub>1</sub> ОПК-1,<br>ИД <sub>2</sub> ОПК-1 |
| 50. | В цикле развития папоротников преобладает ...<br>1) гаметофит;   | ОПК-1 | ИД <sub>1</sub> ОПК-1,<br>ИД <sub>2</sub> ОПК-1 |

|     |  |       |  |
|-----|--|-------|--|
|     | 2) спорофит;<br>3) спорогон;<br>4) заросток.   |       |  |
| 51. | У плаунов в процессе эволюции впервые появились ...<br>1) корни;<br>2) цветки и плоды;<br>3) листья;<br>4) семена.   | ОПК-1 | ИД1 <sub>ОПК-1</sub> ,<br>ИД2 <sub>ОПК-1</sub> |
| 52. | Спорофит плауновидных представлен ...<br>1) главным корнем, стеблем, листьями;<br>2) корневищем, стелющимися побегами, листьями;<br>3) ризоидами, корневищем, листьями;<br>4) корнем, прямостоячим неветвящимся стеблем, листьями. | ОПК-1 | ИД1 <sub>ОПК-1</sub> ,<br>ИД2 <sub>ОПК-1</sub> |
| 53. | Диплоидными у плаунов являются ...<br>1) споры;<br>2) спорофит;<br>3) семена;<br>4) споры и спорофит.  | ОПК-1 | ИД1 <sub>ОПК-1</sub> ,<br>ИД2 <sub>ОПК-1</sub> |
| 54. | Диплоидными у хвощей являются ...<br>1) споры;<br>2) спорофит;<br>3) нет правильного ответа;<br>4) споры и спорофит.   | ОПК-1 | ИД1 <sub>ОПК-1</sub> ,<br>ИД2 <sub>ОПК-1</sub> |
| 55. | Гаплоидными у хвощей являются ...<br>1) споры;<br>2) спорофит;<br>3) зигота;<br>4) зародыш.  | ОПК-1 | ИД1 <sub>ОПК-1</sub> ,<br>ИД2 <sub>ОПК-1</sub> |
| 56. | Из спор хвощей формируется ...<br>1) многоклеточный гаметофит;<br>2) одноклеточный гаметофит;<br>3) многоклеточный спорофит;<br>4) нитчатая протонема.   | ОПК-1 | ИД1 <sub>ОПК-1</sub> ,<br>ИД2 <sub>ОПК-1</sub> |
| 57. | Гаплоидными у папоротника являются ...<br>1) споры;<br>2) спорофит;<br>3) зигота;<br>4) зародыш.   | ОПК-1 | ИД1 <sub>ОПК-1</sub> ,<br>ИД2 <sub>ОПК-1</sub> |
| 58. | Диплоидными у папоротника являются ...<br>1) споры;<br>2) спорофит;<br>3) гаметы;<br>4) гаметофит.   | ОПК-1 | ИД1 <sub>ОПК-1</sub> ,<br>ИД2 <sub>ОПК-1</sub> |
| 59. | Из спор папоротника формируется ...<br>1) многоклеточный гаметофит;<br>2) одноклеточный гаметофит;<br>3) многоклеточный спорофит;<br>4) нитчатая протонема.  | ОПК-1 | ИД1 <sub>ОПК-1</sub> ,<br>ИД2 <sub>ОПК-1</sub> |
| 60. | Заросток папоротника прикрепляется к субстрату...  | ОПК-1 | ИД1 <sub>ОПК-1</sub> ,                         |

|     |   |       |   |
|-----|---|-------|---|
|     | 1) корнями;<br>2) присосками;<br>3) ризоидами;<br>4) органов прикрепления не имеет.   |       | ИД <sub>2</sub> ОПК-1                           |
| 61. | Растения, размножение которых происходит с помощью семян, развивающихся из семязачатков, лежащих открыто на семенных чешуйках, называются ...<br>1) покрытосеменные;<br>2) плауновидные;<br>3) хвощевидные;<br>4) голосеменные. | ОПК-1 | ИД <sub>1</sub> ОПК-1,<br>ИД <sub>2</sub> ОПК-1 |
| 62. | В каком органе развиваются яйцеклетки у сосны?<br>1) антеридий;<br>2) архегоний;<br>3) архикарп;<br>4) карпогон.  | ОПК-1 | ИД <sub>1</sub> ОПК-1,<br>ИД <sub>2</sub> ОПК-1 |
| 63. | Какой набор хромосом имеет зародыш семенных растений?<br>1) 1n;<br>2) 2n;<br>3) 3n;<br>4) 4n.   | ОПК-1 | ИД <sub>1</sub> ОПК-1,<br>ИД <sub>2</sub> ОПК-1 |
| 64. | Какой набор хромосом имеет эндосперм семенных растений?<br>1) 1n;<br>2) 2n;<br>3) 3n;<br>4) 4n.   | ОПК-1 | ИД <sub>1</sub> ОПК-1,<br>ИД <sub>2</sub> ОПК-1 |
| 65. | Для насекомоопыляемых растений характерно наличие ...<br>1) мелких невзрачных цветков;<br>2) нектарников;<br>3) пушистых рылец пестиков;<br>4) мелкой легкой пыльцы.  | ОПК-1 | ИД <sub>1</sub> ОПК-1,<br>ИД <sub>2</sub> ОПК-1 |
| 66. | У представителей семейства Asteraceae плод называется ...<br>1) ягода;<br>2) коробочка;<br>3) зерновка;<br>4) семянка.  | ОПК-1 | ИД <sub>1</sub> ОПК-1,<br>ИД <sub>2</sub> ОПК-1 |
| 67. | Соцветие с укороченной главной осью и цветками на цветоножках одинаковой длины характерно для семейства ...<br>1) Fabaceae;<br>2) Apiaceae;<br>3) Asteraceae;<br>4) Lamiaceae.  | ОПК-1 | ИД <sub>1</sub> ОПК-1,<br>ИД <sub>2</sub> ОПК-1 |
| 68. | У представителей семейства Rosaceae плод называется ...<br>1) костянка;   | ОПК-1 | ИД <sub>1</sub> ОПК-1,<br>ИД <sub>2</sub> ОПК-1 |

|     |  |       |  |
|-----|--|-------|--|
|     | 2) стручок;<br>3) зерновка;<br>4) семянка.   |       |  |
| 69. | Какое дерево из названных является теневыносливым?<br>1) лиственница;<br>2) ель;<br>3) береза;<br>4) сосна.  | ОПК-1 | ИД1 <sub>ОПК-1</sub> ,<br>ИД2 <sub>ОПК-1</sub> |
| 70. | У представителей семейства Brassicaceae плод называется ...<br>1) стручок;<br>2) крылатка;<br>3) зерновка;<br>4) семянка.  | ОПК-1 | ИД1 <sub>ОПК-1</sub> ,<br>ИД2 <sub>ОПК-1</sub> |
| 71. | Для семейства Сурегасеae характерны цветки ...<br>1) только мужские;<br>2) только женские;<br>3) мужские и женские;<br>4) обоеполые.   | ОПК-1 | ИД1 <sub>ОПК-1</sub> ,<br>ИД2 <sub>ОПК-1</sub> |
| 72. | Спирогира относится к ...<br>1) пресноводным планктонным растениям;<br>2) морским планктонным растениям;<br>3) пресноводным бентосным растениям;<br>4) морским бентосным растениям.  | ОПК-1 | ИД1 <sub>ОПК-1</sub> ,<br>ИД2 <sub>ОПК-1</sub> |
| 73. | Сапрофиты – это ...<br>1) организмы, живущие внутри другого организма;<br>2) животные, потребляющие один вид пищи;<br>3) организмы, вызывающие различные патогенные заболевания;<br>4) организмы, питающиеся мёртвым и разлагающимся органическим веществом. | ОПК-1 | ИД1 <sub>ОПК-1</sub> ,<br>ИД2 <sub>ОПК-1</sub> |
| 74. | Практическое значение для человека имеет ...<br>1) <i>Ectocarpus siliculosus</i> ;<br>2) <i>Dictyota dichotoma</i> ;<br>3) <i>Laminaria saccharina</i> ;<br>4) <i>Fucus vesiculosus</i> .  | ОПК-1 | ИД1 <sub>ОПК-1</sub> ,<br>ИД2 <sub>ОПК-1</sub> |
| 75. | Бурые водоросли представлены преимущественно ...<br>1) коккоидной структурой;<br>2) пластинчатой структурой;<br>3) сифональной структурой;<br>4) все ответы правильные.  | ОПК-1 | ИД1 <sub>ОПК-1</sub> ,<br>ИД2 <sub>ОПК-1</sub> |
| 76. | Растительная клетка отличается от животной ...<br>1) клеточная стенка целлюлозная;<br>2) гетеротрофный тип ассимиляции;<br>3) запасной углевод – гликоген;<br>4) оболочка образована хитином.  | ОПК-1 | ИД1 <sub>ОПК-1</sub> ,<br>ИД2 <sub>ОПК-1</sub> |
| 77. | Структурными компонентами растительной клетки являются ...<br>1) двойная клеточная стенка, содержащая гликоген;<br>2) пластиды;  | ОПК-1 | ИД1 <sub>ОПК-1</sub> ,<br>ИД2 <sub>ОПК-1</sub> |

|     |  |       |   |
|-----|--|-------|---|
|     | 3) цитостом;<br>4) сократительные вакуоли.   |       |   |
| 78. | В растительной клетке сахара откладываются в ...<br>1) хромопластах;<br>2) амилопластах;<br>3) хлоропластах;<br>4) цитоплазме.   | ОПК-1 | ИД <sub>1</sub> ОПК-1,<br>ИД <sub>2</sub> ОПК-1 |
| 79. | Липидные капли запасных жиров откладываются в ...<br>1) рибосомах;<br>2) хромопластах;<br>3) цитоплазме;<br>4) амилопластах.   | ОПК-1 | ИД <sub>1</sub> ОПК-1,<br>ИД <sub>2</sub> ОПК-1 |
| 80. | Цитоплазма растительной клетки ограничена плазматической оболочкой, которая называется ...<br>1) плазмалемма;<br>2) мезоплазма;<br>3) ризодерма;<br>4) перидерма.  | ОПК-1 | ИД <sub>1</sub> ОПК-1,<br>ИД <sub>2</sub> ОПК-1 |
| 81. | Низкорослые растения с зимующими надземными побегами и с почками возобновления, расположенными невысоко над поверхностью земли, относятся к жизненной форме ...<br>1) фанерофиты;<br>2) хамерофиты;<br>3) криптофиты;<br>4) гемикриптофиты.  | ОПК-1 | ИД <sub>1</sub> ОПК-1,<br>ИД <sub>2</sub> ОПК-1 |
| 82. | Мезофиты – это:<br>1) растения увлажненных мест обитания;<br>2) настоящие водные растения;<br>3) растения, которые обитают в среде с резким недостатком воды;<br>4) растения умеренных мест увлажнения, не имеют приспособлений к недостатку или избытку воды.   | ОПК-1 | ИД <sub>1</sub> ОПК-1,<br>ИД <sub>2</sub> ОПК-1 |
| 83. | Вид, встречающийся в сообществе единично или рассеянно, называется ...<br>1) эдификатор;<br>2) ассектатор;<br>3) спутник;<br>4) доминант.  | ОПК-1 | ИД <sub>1</sub> ОПК-1,<br>ИД <sub>2</sub> ОПК-1 |
| 84. | Основной фактор, определяющий вертикальное распределение растений, это....<br>1) количество света, обуславливающее температурный режим и режим влажности на разных уровнях над поверхностью почвы в биогеоценозе;<br>2) жесткие конкурентные отношения между различными видами растений и их консортами;<br>3) эдафические, или почвенно-грунтовые, условия местообитания;<br>4) рельеф местности. | ОПК-1 | ИД <sub>1</sub> ОПК-1,<br>ИД <sub>2</sub> ОПК-1 |
| 85. | Масса подземных органов обычно в несколько раз   | ОПК-1 | ИД <sub>1</sub> ОПК-1,                          |

|     |   |       |   |
|-----|---|-------|---|
|     | (иногда в 10 и более) превышает массу надземных органов в таких сообществах, как ...<br>1) луговые;<br>2) полукустарниковые;<br>3) тундровые;<br>4) пустынные.  |       | ИД <sub>2</sub> ОПК-1                           |
| 86. | Флора – это...<br>1) совокупность всех видов растений, естественно произрастающих на определенной территории;<br>2) совокупность всех растительных сообществ на определенной территории;<br>3) совокупность всех культивируемых видов растений на определенной территории;<br>4) совокупность всех экземпляров растений на определенной территории.   | ОПК-1 | ИД <sub>1</sub> ОПК-1,<br>ИД <sub>2</sub> ОПК-1 |
| 87. | Растительность – это ...<br>1) совокупность всех фитоценозов на определенной территории, с учетом занимаемой ими площади;<br>2) совокупность всех видов растений, естественно произрастающих на определенной территории;<br>3) совокупность всех фотоавтотрофных организмов, обитающих на определенной территории;<br>4) совокупность всех культивируемых видов растений на определенной территории;  | ОПК-1 | ИД <sub>1</sub> ОПК-1,<br>ИД <sub>2</sub> ОПК-1 |
| 88. | Растительный покров – это...<br>1) совокупность всех фотоавтотрофных организмов на определенной территории;<br>2) совокупность всех фитоценозов на определенной территории, с учетом занимаемой ими площади;<br>3) совокупность всех популяций, естественно произрастающих на определенной территории;<br>4) совокупность всех видов растений, естественно произрастающих на определенной территории. | ОПК-1 | ИД <sub>1</sub> ОПК-1,<br>ИД <sub>2</sub> ОПК-1 |
| 89. | Доминантные виды, играющие главную роль в определении состава, структуры и свойств экосистемы путем создания среды для всего сообщества, называются...<br>1) эдификаторами;<br>2) ассектаторами;<br>3) апофитами;<br>4) антропохорами.  | ОПК-1 | ИД <sub>1</sub> ОПК-1,<br>ИД <sub>2</sub> ОПК-1 |
| 90. | Сообщество гемикриптофитов-мезофитов называется...<br>1) луг;<br>2) лес;<br>3) сфагновое болото;<br>4) низинное болото.   | ОПК-1 | ИД <sub>1</sub> ОПК-1,<br>ИД <sub>2</sub> ОПК-1 |
| 91. | В Воронежской области статус редкого вида, занесенного в Красную книгу области, имеет...<br>1) <i>Corispermum marschalii</i> ;<br>2) <i>Suaeda confusa</i> ;  | ОПК-1 | ИД <sub>1</sub> ОПК-1,<br>ИД <sub>2</sub> ОПК-1 |

|     |  |       |  |
|-----|--|-------|--|
|     | 3) <i>Atriplex sagittata</i> ;<br>4) <i>Gypsophila paniculata</i> .  |       |  |
| 92. | В Воронежской области статус потенциально уязвимо-го вида, нуждающегося в постоянном контроле и наблюдении, имеет:<br>1) <i>Oenothera biennis</i> ;<br>2) <i>Borago officinalis</i> ;<br>3) <i>Verbascum densiflorum</i> ;<br>4) <i>Marrubium peregrinum</i> .   | ОПК-1 | ИД1 <sub>ОПК-1</sub> ,<br>ИД2 <sub>ОПК-1</sub> |
| 93. | В Воронежской области статус редкого вида, занесенного в Красную книгу области, имеет...<br>1) <i>Achillea millefolium</i> ;<br>2) <i>Prunus domestica</i> ;<br>3) <i>Sorbus aucuparia</i> ;<br>4) <i>Vaccinium myrtillus</i> .  | ОПК-1 | ИД1 <sub>ОПК-1</sub> ,<br>ИД2 <sub>ОПК-1</sub> |
| 94. | В Воронежской области статус редкого вида, занесенного в Красную книгу области, имеет...<br>1) <i>Salvia aethiopis</i> ;<br>2) <i>Salvia pratensis</i> ;<br>3) <i>Poa pratensis</i> ;<br>4) <i>Cerasus vulgaris</i> .  | ОПК-1 | ИД1 <sub>ОПК-1</sub> ,<br>ИД2 <sub>ОПК-1</sub> |
| 95. | Укажите растения семейства Asteraceae:<br>1) <i>Poa pratensis</i> , <i>Zea may</i> , <i>Secale cereale</i> ;<br>2) <i>Tussilago farfara</i> , <i>Achillea millefolium</i> , <i>Lupinus polyphyllus</i> ;<br>3) <i>Prunus domestica</i> , <i>Malus domestica</i> , <i>Sorbus aucuparia</i> ;<br>4) <i>Helianthus annuus</i> , <i>Matricaria inodora</i> , <i>Sonchus arvensis</i> . | ОПК-1 | ИД1 <sub>ОПК-1</sub> ,<br>ИД2 <sub>ОПК-1</sub> |
| 96. | Выберите формулу цветка, характерную для Rosaceae:<br>1) ♀♂* Ca <sub>(5)</sub> Co <sub>(5)</sub> A <sub>5</sub> G <sub>1</sub><br>2) ♀♂* P <sub>3+3</sub> A <sub>3+3</sub> G <sub>(3)</sub><br>3) ♀♂* Ca <sub>5</sub> Co <sub>5</sub> A <sub>∞</sub> G <sub>(5)</sub><br>4) ♀♂↑Ca <sub>(5)</sub> Co <sub>1+2+(2)</sub> A <sub>(9)+1</sub> G <sub>1</sub>                           | ОПК-1 | ИД1 <sub>ОПК-1</sub> ,<br>ИД2 <sub>ОПК-1</sub> |
| 97. | Назовите тип соцветия и плода у семейства Brassicaceae:<br>1) кисть и ягода;<br>2) сложный колос и боб;<br>3) кисть и стручок;<br>4) зонтик и семянка.   | ОПК-1 | ИД1 <sub>ОПК-1</sub> ,<br>ИД2 <sub>ОПК-1</sub> |
| 98. | Назовите семейство, к которому относят <i>Barbarea vulgaris</i> , <i>Brassica oleracea</i> , <i>Thlaspi arvense</i> :<br>1) Brassicaceae;<br>2) Solanaceae;<br>3) Fabaceae;<br>4) Cyperaceae.  | ОПК-1 | ИД1 <sub>ОПК-1</sub> ,<br>ИД2 <sub>ОПК-1</sub> |
| 99. | Назовите семейство, к которому относят <i>Cerasus vulgaris</i> , <i>Pyrus communis</i> , <i>Rubus caesius</i> :<br>1) Lamiaceae;<br>2) Poaceae;  | ОПК-1 | ИД1 <sub>ОПК-1</sub> ,<br>ИД2 <sub>ОПК-1</sub> |

|      |   |       |  |
|------|---|-------|--|
|      | 3) Rosaceae;<br>4) Ranunculaceae.   |       |  |
| 100. | Назовите семейство, к которому относят <i>Salvia pratensis</i> , <i>Glechoma hederacea</i> , <i>Mentha piperita</i> :<br>1) Lamiaceae;<br>2) Poaceae;<br>3) Rosaceae;<br>4) Ranunculaceae.  | ОПК-1 | ИД1 <sub>ОПК-1</sub> ,<br>ИД2 <sub>ОПК-1</sub> |
| 101. | Назовите семейство, к которому относят <i>Hordeum vulgare</i> , <i>Triticum durum</i> , <i>Phleum pratense</i> :<br>1) Lamiaceae;<br>2) Poaceae;<br>3) Rosaceae;<br>4) Ranunculaceae.   | ОПК-1 | ИД1 <sub>ОПК-1</sub> ,<br>ИД2 <sub>ОПК-1</sub> |
| 102. | Назовите семейство, к которому относят <i>Delphinium consolida</i> , <i>Ficaria verna</i> , <i>Adonis vernalis</i> :<br>1) Lamiaceae;<br>2) Poaceae;<br>3) Rosaceae;<br>4) Ranunculaceae.   | ОПК-1 | ИД1 <sub>ОПК-1</sub> ,<br>ИД2 <sub>ОПК-1</sub> |
| 103. | 26. Бактериальные клубеньки на корнях встречаются у...<br>1) <i>Helianthus annuus</i> ;<br>2) <i>Solanum tuberosum</i> ;<br>3) <i>Pisum sativum</i> ;<br>4) <i>Brassica oleracea</i> .  | ОПК-1 | ИД1 <sub>ОПК-1</sub> ,<br>ИД2 <sub>ОПК-1</sub> |
| 104. | Назовите семейство, к которому относят <i>Scirpus sylvaticus</i> , <i>Carex pilosa</i> , <i>Carex acuta</i> :<br>1) Brassicaceae;<br>2) Solanaceae;<br>3) Fabaceae;<br>4) Cyperaceae.   | ОПК-1 | ИД1 <sub>ОПК-1</sub> ,<br>ИД2 <sub>ОПК-1</sub> |
| 105. | Назовите семейство, к которому относят <i>Hyoscyamus niger</i> , <i>Solanum esculentum</i> , <i>Datura stramonium</i> :<br>1) Brassicaceae;<br>2) Solanaceae;<br>3) Fabaceae;<br>4) Cyperaceae.   | ОПК-1 | ИД1 <sub>ОПК-1</sub> ,<br>ИД2 <sub>ОПК-1</sub> |
| 106. | Укажите растения семейства Rosaceae:<br>1) <i>Poa pratensis</i> , <i>Zea mays</i> , <i>Secale cereale</i> ;<br>2) <i>Tussilago farfara</i> , <i>Achillea millefolium</i> , <i>Lupinus polyphyllus</i> ;<br>3) <i>Prunus domestica</i> , <i>Malus domestica</i> , <i>Sorbus aucuparia</i> ;<br>4) <i>Helianthus annuus</i> , <i>Matricaria inodora</i> , <i>Sonchus arvensis</i> . | ОПК-1 | ИД1 <sub>ОПК-1</sub> ,<br>ИД2 <sub>ОПК-1</sub> |
| 107. | Укажите растения семейства Fabaceae:<br>1) <i>Poa pratensis</i> , <i>Zea mays</i> , <i>Prunus domestica</i> ;<br>2) <i>Medicago sativa</i> , <i>Achillea millefolium</i> , <i>Lupinus polyphyllus</i> ;<br>3) <i>Trifolium pratense</i> , <i>Melilotus albus</i> , <i>Onobrychis sa-</i>  | ОПК-1 | ИД1 <sub>ОПК-1</sub> ,<br>ИД2 <sub>ОПК-1</sub> |

|      |  |       |  |
|------|--|-------|--|
|      | <i>tivum</i> ;<br>4) <i>Helianthus annuus</i> , <i>Matricaria inodora</i> , <i>Sonchus arvensis</i> .  |       |  |
| 108. | Укажите растения семейства Poaceae:<br>1) <i>Poa pratensis</i> , <i>Zea mays</i> , <i>Prunus domestica</i> ;<br>2) <i>Tussilago farfara</i> , <i>Achillea millefolium</i> , <i>Lupinus polyphyllus</i> ;<br>3) <i>Elytrigia repens</i> , <i>Hordeum vulgare</i> , <i>Dactylis glomerata</i> ;<br>4) <i>Helianthus annuus</i> , <i>Matricaria inodora</i> , <i>Sonchus arvensis</i> .                 | ОПК-1 | ИД1 <sub>ОПК-1</sub> ,<br>ИД2 <sub>ОПК-1</sub> |
| 109. | Назовите тип соцветия и плода у семейства Liliaceae:<br>1) кисть и ягода;<br>2) сложный колос и боб;<br>3) кисть и стручок;<br>4) зонтик и семянка.  | ОПК-1 | ИД1 <sub>ОПК-1</sub> ,<br>ИД2 <sub>ОПК-1</sub> |
| 110. | Выберите формулу цветка, характерную для Fabaceae:<br>1) $\text{♀} \text{♂}^* \text{Ca}_{(5)} \text{Co}_{(5)} \text{A}_5 \text{G}_1$<br>2) $\text{♀} \text{♂}^* \text{P}_{3+3} \text{A}_{3+3} \text{G}_{(3)}$<br>3) $\text{♀} \text{♂}^* \text{Ca}_5 \text{Co}_5 \text{A}_\infty \text{G}_{(5)}$<br>4) $\text{♀} \text{♂} \uparrow \text{Ca}_{(5)} \text{Co}_{1+2+(2)} \text{A}_{(9)+1} \text{G}_1$  | ОПК-1 | ИД1 <sub>ОПК-1</sub> ,<br>ИД2 <sub>ОПК-1</sub> |
| 111. | Выберите формулу цветка, характерную для Lamiaceae:<br>1) $\text{♀} \text{♂}^* \text{Ca}_{(5)} \text{Co}_{(5)} \text{A}_5 \text{G}_1$<br>2) $\text{♀} \text{♂}^* \text{P}_{3+3} \text{A}_{3+3} \text{G}_{(3)}$<br>3) $\text{♀} \text{♂}^* \text{Ca}_5 \text{Co}_5 \text{A}_\infty \text{G}_{(5)}$<br>4) $\text{♀} \text{♂} \uparrow \text{Ca}_{(5)} \text{Co}_{(2+3)} \text{A}_{4+2} \text{G}_{(2)}$ | ОПК-1 | ИД1 <sub>ОПК-1</sub> ,<br>ИД2 <sub>ОПК-1</sub> |
| 112. | Выберите формулу цветка, характерную для Liliaceae:<br>1) $\text{♀} \text{♂}^* \text{Ca}_{(5)} \text{Co}_{(5)} \text{A}_5 \text{G}_1$<br>2) $\text{♀} \text{♂}^* \text{P}_{3+3} \text{A}_{3+3} \text{G}_{(3)}$<br>3) $\text{♀} \text{♂}^* \text{Ca}_5 \text{Co}_5 \text{A}_\infty \text{G}_{(5)}$<br>4) $\text{♀} \text{♂} \uparrow \text{Ca}_{(5)} \text{Co}_{1+2+(2)} \text{A}_{(9)+1} \text{G}_1$ | ОПК-1 | ИД1 <sub>ОПК-1</sub> ,<br>ИД2 <sub>ОПК-1</sub> |
| 113. | Выберите формулу цветка, характерную для Poaceae:<br>1) $\text{♀} \text{♂}^* \text{Ca}_{(5)} \text{Co}_{(5)} \text{A}_5 \text{G}_1$<br>2) $\text{♀} \text{♂}^* \text{P}_{3+3} \text{A}_{3+3} \text{G}_{(3)}$<br>3) $\text{♀} \text{♂} \uparrow \text{P}_{(2)+2} \text{A}_3 \text{G}_{(2)}$<br>4) $\text{♀} \text{♂} \uparrow \text{Ca}_{(5)} \text{Co}_{1+2+(2)} \text{A}_{(9)+1} \text{G}_1$        | ОПК-1 | ИД1 <sub>ОПК-1</sub> ,<br>ИД2 <sub>ОПК-1</sub> |
| 114. | Установите соответствие между признаком и отделом растений:<br><b>Отдел</b> I. – Голосеменные, II. – Хвощевидные<br><b>Признак:</b><br>1) есть главный корень;<br>2) большинство имеет корневище;<br>3) листья мелкие, прозрачные, сросшиеся;<br>4) древесина хорошо развита и занимает до 90 % стебля;<br>5) ветроопыляемые растения;<br>6) листья игольчатые.                                      | ОПК-1 | ИД1 <sub>ОПК-1</sub> ,<br>ИД2 <sub>ОПК-1</sub> |
| 115. | Установите соответствие между признаком и отде-  | ОПК-1 | ИД1 <sub>ОПК-1</sub> ,                         |

|      |   |       |   |
|------|---|-------|---|
|      | лом растений:<br><b>Отдел:</b><br>I. – Покрытосеменные, II. – Голосеменные.<br><b>Признак:</b><br>1) оплодотворение двойное, один спермий сливается с яйцеклеткой, второй – со вторичным ядром центральной клетки;<br>2) оплодотворение одинарное – один из спермиев сливается с яйцеклеткой одного из архегониев;<br>3) имеются специализированные вегетативные органы – клубни, луковицы, корневища;<br>4) женский гаметофит – эндосперм с 2 или более архегониями;<br>5) семя образуется до 1,5 – 2 лет, интервал от опыления до оплодотворения может достигать 13 месяцев;<br>6) эндосперм триплоидный. |       | ИД <sub>2</sub> ОПК-1                           |
| 116. | Установите соответствие между признаком и отделом растений:<br><b>Отдел:</b><br>I. – Покрытосеменные, II. – Голосеменные.<br><b>Признак:</b><br>1) деревья, кустарники, травы (одно-, двух-, многолетние);<br>2) семязачатки находятся под покровом плодолистиков;<br>3) эндосперм гаплоидный;<br>4) специализации вегетативных органов нет;<br>5) мужской гаметофит – пыльцевое зерно, состоит из вегетативной и генеративной клетки;<br>6) семя заключено в плод.   | ОПК-1 | ИД <sub>1</sub> ОПК-1,<br>ИД <sub>2</sub> ОПК-1 |
| 117. | Установите соответствие между признаком и семейством класса Двудольные:<br><b>Семейство:</b><br>I. – Fabaceae, II. – Rosaceae.<br><b>Признак:</b><br>1) листья сложные, с прилистниками;<br>2) листья простые или сложные;<br>3) формула цветка $\text{♀} \text{♂}^* \text{Ca}_5 \text{Co}_5 \text{A}_\infty \text{G}_{(5)}$ ;<br>4) формула цветка $\text{♀} \text{♂} \uparrow \text{Ca}_{(5)} \text{Co}_{1+2+(2)} \text{A}_{(9)+1} \text{G}_{\underline{1}}$ ;<br>5) соцветие кисть или головка<br>6) стебель прямостоячий, ползучий, вьющийся или цепляющийся.   | ОПК-1 | ИД <sub>1</sub> ОПК-1,<br>ИД <sub>2</sub> ОПК-1 |
| 118. | Установите соответствие между признаком и семейством класса Однодольные:<br><b>Семейство:</b><br>I. – Poaceae, II. – Liliaceae.<br><b>Признак:</b><br>1) листья линейные, жилкование параллельное;<br>2) листья ланцетные, жилкование дуговое;<br>3) формула цветка $\text{♀} \text{♂}^* \text{P}_{3+3} \text{A}_{3+3} \text{G}_{(3)}$ ;<br>4) формула цветка $\text{♀} \text{♂} \uparrow \text{P}_{(2)+2} \text{A}_3 \text{G}_{(2)}$ ;   | ОПК-1 | ИД <sub>1</sub> ОПК-1,<br>ИД <sub>2</sub> ОПК-1 |

|      |  |       |  |
|------|--|-------|--|
|      | 5) соцветие кисть или одиночные цветки;<br>6) соцветие метелка или сложный колос.  |       |  |
| 119. | Установите соответствие между признаком и классом цветковых растений:<br><b>Класс:</b><br>I. – Monocotyledoneae, II. – Dicotyledoneae.<br><b>Признак:</b><br>1) главный корень хорошо развит, корневая система стержневая, редко мочковатая;<br>2) жизненные формы: однолетние и многолетние травы, редко древовидные;<br>3) зародыш семени с двумя семядолями, которые при прорастании семени чаще выносятся над почвой;<br>4) на поперечном срезе стебля проводящие пучки расположены беспорядочно;<br>5) ткани в стебле и корне первичные и вторичные;<br>6) в него входят семейства Sauraceae и Poaceae. | ОПК-1 | ИД1 <sub>ОПК-1</sub> ,<br>ИД2 <sub>ОПК-1</sub> |
| 120. | Установите соответствие между признаком и семейством класса Двудольные:<br><b>Семейство:</b><br>I. – Solanaceae, II. – Lamiaceae.<br><b>Признак:</b><br>1) стебель на поперечном срезе округлый, ребристый;<br>2) стебель на поперечном срезе четырехгранный;<br>3) формула цветка $\text{♀♂}^* \text{Ca}_{(5)} \text{Co}_{(5)} \text{A}_{(5)} \text{G}_{(2)}$ ;<br>4) формула цветка $\text{♀♂} \uparrow \text{Ca}_{(5)} \text{Co}_{(2+3)} \text{A}_{4+2} \text{G}_{(2)}$ ;<br>5) листья простые, с городчатым краем;<br>6) листья часто перистораздельные или перисторасчеченные.                          | ОПК-1 | ИД1 <sub>ОПК-1</sub> ,<br>ИД2 <sub>ОПК-1</sub> |
| 121. | Установите соответствие между признаком и классом цветковых растений:<br><b>Класс:</b><br>I. – Monocotyledoneae, II. – Dicotyledoneae.<br><b>Признак:</b><br>1) камбий есть;<br>2) камбия нет;<br>3) жилкование перистое и пальчатое;<br>4) простой околоцветник;<br>5) цветки трехчленные;<br>6) в него входят семейства Lamiaceae и Brassicaceae.  | ОПК-1 | ИД1 <sub>ОПК-1</sub> ,<br>ИД2 <sub>ОПК-1</sub> |
| 122. | Установите соответствие между признаком и классом цветковых растений:<br><b>Класс:</b><br>I. – Monocotyledoneae, II. – Dicotyledoneae.<br><b>Признак:</b><br>1) цветки 5-ти, реже 4-х членные (и совсем редко 3-х членные), околоцветник двойной;<br>2) зародыш обычно с одной семядолей, которая при прорастании остается в почве;<br>3) на поперечном срезе стебля проводящие пучки  | ОПК-1 | ИД1 <sub>ОПК-1</sub> ,<br>ИД2 <sub>ОПК-1</sub> |

|      |   |       |  |
|------|---|-------|--|
|      | расположены упорядоченно;<br>4) жилкование листьев параллельное или дуговое;<br>5) ткани в стебле и корне первичные;<br>6) в него входят семейства Solanaceae и Fabaceae.                                       |       |  |
| 123. | Установите, в какой хронологической последовательности появились на Земле основные группы растений:<br>1) Плауновидные;<br>2) Бурые водоросли;<br>3) Голосеменные;<br>4) Псилофиты;<br>5) Семенные папоротники. | ОПК-1 | ИД1 <sub>ОПК-1</sub> ,<br>ИД2 <sub>ОПК-1</sub> |
| 124. | Установите последовательность таксонов, начиная с наименьшего:<br>1) Magnoliophyta;<br>2) <i>Hyoscyamus niger</i> ;<br>3) Solanaceae;<br>4) Dicotyledoneae;<br>5) <i>Hyoscyamu</i> .                            | ОПК-1 | ИД1 <sub>ОПК-1</sub> ,<br>ИД2 <sub>ОПК-1</sub> |
| 125. | Установите последовательность таксонов, начиная с наибольшего:<br>1) <i>Poa pratensis</i> ;<br>2) <i>Poa</i> ;<br>3) Monocotyledoneae;<br>4) Magnoliophyta;<br>5) Poaceae.                                      | ОПК-1 | ИД1 <sub>ОПК-1</sub> ,<br>ИД2 <sub>ОПК-1</sub> |

### 5.3.2.2. Вопросы для устного опроса

| №  | Содержание   | Компетенция | ИДК  |
|----|--|-------------|--|
| 1. | Роль зеленых растений в природе и жизни человека. Работы К. А. Тимирязева.   | ОПК-1       | ИД1 <sub>ОПК-1</sub> ,<br>ИД2 <sub>ОПК-1</sub> |
| 2. | Краткая история изучения клетки. Роль русских ученых.  | ОПК-1       | ИД1 <sub>ОПК-1</sub> ,<br>ИД2 <sub>ОПК-1</sub> |
| 3. | Клеточная теория строения организмов.  | ОПК-1       | ИД1 <sub>ОПК-1</sub> ,<br>ИД2 <sub>ОПК-1</sub> |
| 4. | Перечислите отличия растительной клетки от животной.   | ОПК-1       | ИД1 <sub>ОПК-1</sub> ,<br>ИД2 <sub>ОПК-1</sub> |
| 5. | Какие группы органических веществ откладываются в клетке? Как называются органоиды для их хранения?  | ОПК-1       | ИД1 <sub>ОПК-1</sub> ,<br>ИД2 <sub>ОПК-1</sub> |
| 6. | Как возникает тургор и плазмолиз в растительной клетке? Можно ли по внешнему виду растения определить, находятся ли его клетки в тургоре или в плазмолизе? | ОПК-1       | ИД1 <sub>ОПК-1</sub> ,<br>ИД2 <sub>ОПК-1</sub> |
| 7. | Перечислите наиболее значимые эволюционные события развития растений. Какие события, на ваш взгляд, способствовали выходу растений на сушу?                | ОПК-1       | ИД1 <sub>ОПК-1</sub> ,<br>ИД2 <sub>ОПК-1</sub> |

|     |  |  |  |
|-----|--|--|--|
| 8.  | Объясните последовательность господства высших споровых, голосеменных и покрытосеменных растений.                            | ОПК-1  | ИД1 <sub>ОПК-1</sub> ,<br>ИД2 <sub>ОПК-1</sub> |
| 9.  | В чем заключается биологическое значение разноспоровости?  | ОПК-1  | ИД1 <sub>ОПК-1</sub> ,<br>ИД2 <sub>ОПК-1</sub> |
| 10. | Рассмотрите эволюцию микроспорофиллов на примере голосеменных и покрытосеменных растений.                                    | ОПК-1  | ИД1 <sub>ОПК-1</sub> ,<br>ИД2 <sub>ОПК-1</sub> |
| 11. | Какая из теорий происхождения цветка кажется вам наиболее достоверной? Обоснуйте ответ.                                      | ОПК-1  | ИД1 <sub>ОПК-1</sub> ,<br>ИД2 <sub>ОПК-1</sub> |
| 12. | Рассмотрите эволюцию мегаспорофиллов на примере голосеменных и покрытосеменных растений.                                     | ОПК-1  | ИД1 <sub>ОПК-1</sub> ,<br>ИД2 <sub>ОПК-1</sub> |
| 13. | Как происходит чередование спорофита и гаметофита у голосеменных и покрытосеменных растений?                                 | ОПК-1  | ИД1 <sub>ОПК-1</sub> ,<br>ИД2 <sub>ОПК-1</sub> |
| 14. | Корни, их происхождение и функции. Типы корней и корневых систем. Приведите примеры.   | ОПК-1  | ИД1 <sub>ОПК-1</sub> ,<br>ИД2 <sub>ОПК-1</sub> |
| 15. | Метаморфозы корня. Приведите примеры.  | ОПК-1  | ИД1 <sub>ОПК-1</sub> ,<br>ИД2 <sub>ОПК-1</sub> |
| 16. | Опишите переход от первичного строения корня ко вторичному. Что означает линька корня?                                       | ОПК-1  | ИД1 <sub>ОПК-1</sub> ,<br>ИД2 <sub>ОПК-1</sub> |
| 17. | Сравните различия в анатомическом строении травянистых стеблей растений класса Двудольные и Однодольные. Приведите рисунки.  | ОПК-1  | ИД1 <sub>ОПК-1</sub> ,<br>ИД2 <sub>ОПК-1</sub> |
| 18. | Камбий и его деятельность. Образование годичных колец.   | ОПК-1  | ИД1 <sub>ОПК-1</sub> ,<br>ИД2 <sub>ОПК-1</sub> |
| 19. | Перечислите тканевые элементы первичной и вторичной коры стебля древесного растения.   | ОПК-1  | ИД1 <sub>ОПК-1</sub> ,<br>ИД2 <sub>ОПК-1</sub> |
| 20. | Анатомическое строение листовой пластинки двудольных растений. Приведите рисунок.  | ОПК-1  | ИД1 <sub>ОПК-1</sub> ,<br>ИД2 <sub>ОПК-1</sub> |
| 21. | Анатомическое строение листовой пластинки однодольных растений. Приведите рисунок.   | ОПК-1  | ИД1 <sub>ОПК-1</sub> ,<br>ИД2 <sub>ОПК-1</sub> |
| 22. | Сравните строение мезофилла листа однодольных и двудольных растений.   | ОПК-1  | ИД1 <sub>ОПК-1</sub> ,<br>ИД2 <sub>ОПК-1</sub> |
| 23. | Зависимость строения листа от экологических условий. Листопад.   | ОПК-1  | ИД1 <sub>ОПК-1</sub> ,<br>ИД2 <sub>ОПК-1</sub> |
| 24. | Надземные метаморфозы побегов. Укороченные и удлинённые побеги. Приведите примеры.   | ОПК-1  | ИД1 <sub>ОПК-1</sub> ,<br>ИД2 <sub>ОПК-1</sub> |
| 25. | Сравните происхождение шипов у розы, малины и колючек у боярышника, барбариса и кактуса.                                     | ОПК-1  | ИД1 <sub>ОПК-1</sub> ,<br>ИД2 <sub>ОПК-1</sub> |
| 26. | Подземные метаморфозы побега, приведите примеры.   | ОПК-1  | ИД1 <sub>ОПК-1</sub> ,<br>ИД2 <sub>ОПК-1</sub> |
| 27. | ОПК-1  | ИД1 <sub>ОПК-1</sub> ,<br>ИД2 <sub>ОПК-1</sub> |  |
| 28. | Клубень побегового происхождения, его строение и биологическое значение.   | ОПК-1  | ИД1 <sub>ОПК-1</sub> ,<br>ИД2 <sub>ОПК-1</sub> |
| 29. | Луковица, ее строение и биологическое значение.  | ОПК-1  | ИД1 <sub>ОПК-1</sub> ,<br>ИД2 <sub>ОПК-1</sub> |
| 30. | Что такое агроценоз, чем он отличается от фитоценоза? Какие экологические проблемы могут возникать при создании агроценозов? | ОПК-1  | ИД1 <sub>ОПК-1</sub> ,<br>ИД2 <sub>ОПК-1</sub> |
| 31. | В чем отличие искусственных, естественных и филогенетических систем? Какая из перечисленных си-                              | ОПК-1  | ИД1 <sub>ОПК-1</sub> ,<br>ИД2 <sub>ОПК-1</sub> |

|     |   |       |  |
|-----|---|-------|--|
|     | стем кажется вам наиболее логичной? В чем заключается эволюционное значение морфологических признаков?  |       |  |
| 32. | 4. Как современные молекулярные методы могут изменить существующие системы растительного мира?  | ОПК-1 | ИД1 <sub>ОПК-1</sub> ,<br>ИД2 <sub>ОПК-1</sub> |
| 33. | Происхождение цветка. Приведите основные теории.  | ОПК-1 | ИД1 <sub>ОПК-1</sub> ,<br>ИД2 <sub>ОПК-1</sub> |
| 34. | Кратко опишите процесс образования микроспор в гнездах пыльника (микроспорогенез) и пыльцевого зерна.   | ОПК-1 | ИД1 <sub>ОПК-1</sub> ,<br>ИД2 <sub>ОПК-1</sub> |
| 35. | Кратко опишите образование мегаспор (мегаспорогенез) и формирование женского гаметофита (зародышевого мешка) в семязачатке цветкового растения. | ОПК-1 | ИД1 <sub>ОПК-1</sub> ,<br>ИД2 <sub>ОПК-1</sub> |
| 36. | Сопоставьте признаки энтомофильных и анемофильных растений.   | ОПК-1 | ИД1 <sub>ОПК-1</sub> ,<br>ИД2 <sub>ОПК-1</sub> |
| 37. | Перекрестное опыление и самоопыление у растений. Приведите примеры.   | ОПК-1 | ИД1 <sub>ОПК-1</sub> ,<br>ИД2 <sub>ОПК-1</sub> |
| 38. | Однодомные и двудомные растения. Приведите примеры.   | ОПК-1 | ИД1 <sub>ОПК-1</sub> ,<br>ИД2 <sub>ОПК-1</sub> |
| 39. | Происхождение сложных и "ложных" плодов, приведите примеры и рисунки.   | ОПК-1 | ИД1 <sub>ОПК-1</sub> ,<br>ИД2 <sub>ОПК-1</sub> |
| 40. | Способы распространения плодов и семян.   | ОПК-1 | ИД1 <sub>ОПК-1</sub> ,<br>ИД2 <sub>ОПК-1</sub> |

### 5.3.2.3. Задачи для проверки умений и навыков

| №  | Содержание   | Компетенция | ИДК  |
|----|--|-------------|--|
| 1. | Используя схемы строения генеративных органов картофеля и помидора, а также натуральные цветки табака, составьте формулу цветка представителей семейства Пасленовые.     | ОПК-1       | ИД2 <sub>ОПК-1</sub> ,<br>ИД3 <sub>ОПК-1</sub> |
| 2. | Используя схемы строения генеративных органов гороха, а также натуральные цветки гороха, составьте формулу цветка представителей семейства Бобовые.                      | ОПК-1       | ИД2 <sub>ОПК-1</sub> ,<br>ИД3 <sub>ОПК-1</sub> |
| 3. | Используя схемы строения генеративных органов яснотки крапчатой, а также натуральные цветки, составьте формулу цветка представителей семейства Яснотковые.               | ОПК-1       | ИД2 <sub>ОПК-1</sub> ,<br>ИД3 <sub>ОПК-1</sub> |
| 4. | Используя схемы строения генеративных органов пшеницы, а также схемы и диаграммы цветков этого растения, составьте формулу цветка представителей семейства Мятликовые.   | ОПК-1       | ИД2 <sub>ОПК-1</sub> ,<br>ИД3 <sub>ОПК-1</sub> |
| 5. | Используя схемы строения генеративных органов пролески сибирской, а также натуральные цветки этого растения, составьте формулу цветка представителей семейства Лилейные. | ОПК-1       | ИД2 <sub>ОПК-1</sub> ,<br>ИД3 <sub>ОПК-1</sub> |
| 6. | Используя схемы строения генеративных органов живокости полевой и лютика едкого, а также натуральные цветки этих растений, составьте формулы                             | ОПК-1       | ИД2 <sub>ОПК-1</sub> ,<br>ИД3 <sub>ОПК-1</sub> |

|     |   |       |  |
|-----|---|-------|--|
|     | актиноморфного и зигоморфного цветка представителей семейства Лютиковые.  |       |  |
| 7.  | Используя гербарный образец или растение из природной среды, проведите полное морфологическое описание вида из класса Однодольные.  | ОПК-1 | ИД2 <sub>ОПК-1</sub> ,<br>ИД3 <sub>ОПК-1</sub> |
| 8.  | Используя гербарный образец или растение из природной среды, проведите полное морфологическое описание вида из класса Двудольные.   | ОПК-1 | ИД2 <sub>ОПК-1</sub> ,<br>ИД3 <sub>ОПК-1</sub> |
| 9.  | Используя гербарный образец или растение из природной среды и ботанический определитель, проведите определение вида из класса Однодольные. Укажите дихотомический ключ определения семейства, рода и вида, русское и латинское название растения.     | ОПК-1 | ИД2 <sub>ОПК-1</sub> ,<br>ИД3 <sub>ОПК-1</sub> |
| 10. | Используя гербарный образец или растение из природной среды и ботанический определитель, проведите определение вида из класса Двудольные. Укажите дихотомический ключ определения семейства, рода и вида, русское и латинское название растения.      | ОПК-1 | ИД2 <sub>ОПК-1</sub> ,<br>ИД3 <sub>ОПК-1</sub> |
| 11. | В естественной природной среде разбейте участок растительного сообщества на трансекты площадью 1 м <sup>2</sup> , определите доминирующие виды, их примерное проективное покрытие, составьте спектр жизненных форм растений                           | ОПК-1 | ИД2 <sub>ОПК-1</sub> ,<br>ИД3 <sub>ОПК-1</sub> |
| 12. | В природных условиях определите видовой состав участка Воронежской нагорной дубравы, составьте спектр жизненных форм растений, распределите виды по ярусам.   | ОПК-1 | ИД2 <sub>ОПК-1</sub> ,<br>ИД3 <sub>ОПК-1</sub> |
| 13. | Используя схемы строения генеративных органов разных представителей семейства Астровые, а также схемы корзинок отдельных дикорастущих и культурных представителей, составьте формулы трубчатого, язычкового, ложноязычкового и воронковидного цветков | ОПК-1 | ИД2 <sub>ОПК-1</sub> ,<br>ИД3 <sub>ОПК-1</sub> |
| 14. | Используя несколько гербарных образцов одного вида растения, проведите сравнительный анализ их мощности и предположите дальнейшее развитие особей   | ОПК-1 | ИД2 <sub>ОПК-1</sub> ,<br>ИД3 <sub>ОПК-1</sub> |
| 15. | Используя геоботаническое описание суходольного луга, составьте спектр жизненных форм растений.   | ОПК-1 | ИД2 <sub>ОПК-1</sub> ,<br>ИД3 <sub>ОПК-1</sub> |
| 16. | Используя геоботаническое описание нарушенного сообщества, примыкающего к городской территории, составьте спектр жизненных форм растений.   | ОПК-1 | ИД2 <sub>ОПК-1</sub> ,<br>ИД3 <sub>ОПК-1</sub> |
| 17. | Используя геоботаническое описание территории Воронежской нагорной дубравы, составьте спектр жизненных форм растений, распределите виды по ярусам.  | ОПК-1 | ИД2 <sub>ОПК-1</sub> ,<br>ИД3 <sub>ОПК-1</sub> |
| 18. | Внимательно рассмотрите строение цветков и плодов различных представителей семейства Розоцветные. Составьте формулы цветков для подсемейств Спирейные, Шиповниковые, Яблоневые и Сливовые и   | ОПК-1 | ИД2 <sub>ОПК-1</sub> ,<br>ИД3 <sub>ОПК-1</sub> |

|     |   |       |  |
|-----|---|-------|--|
|     | уточните, в чем заключается принципиальное отличие в морфологии данных таксонов.  |       |  |
| 19. | Используя знания по морфологии и анатомии представителей отделов Голосеменные и Покрытосеменные растения и иллюстрационные таблицы, составьте сравнительную характеристику этих отделов. Какие характеристики являются эволюционно более продвинутыми и молодыми? | ОПК-1 | ИД2 <sub>ОПК-1</sub> ,<br>ИД3 <sub>ОПК-1</sub> |
| 20. | Используя знания по морфологии и анатомии представителей различных семейств Цветковых растений и иллюстрационные таблицы семейств, составьте сравнительную характеристику классов Однодольные и Двудольные.   | ОПК-1 | ИД2 <sub>ОПК-1</sub> ,<br>ИД3 <sub>ОПК-1</sub> |

#### 5.3.2.4. Перечень тем рефератов, контрольных, расчетно-графических работ

Не предусмотрены.

#### 5.3.2.5. Вопросы для контрольной (расчетно-графической) работы

Не предусмотрены.

#### 5.3.2.6. Перечень практических заданий по материалам лабораторных работ

| №  | Содержание  | Компетенция | ИДК  |
|----|---|-------------|--|
| 1. | Сделайте временный препарат кожицы чешуи лука, рассмотрите его в микроскоп, сделайте микрофотографию. Выполните схематичный рисунок и подпишите его основные части.   | ОПК-1       | ИД2 <sub>ОПК-1</sub> ,<br>ИД3 <sub>ОПК-1</sub> |
| 2. | Сделайте временный препарат микросреза зеленого листа, рассмотрите его в микроскоп, сделайте микрофотографию. Выполните схематичный рисунок и подпишите его основные части.   |             | ИД2 <sub>ОПК-1</sub> ,<br>ИД3 <sub>ОПК-1</sub> |
| 3. | Сделайте временные препараты поперечных срезов стебля кукурузы и подсолнечника, рассмотрите их в микроскоп, сделайте микрофотографии. Выполните схематичный рисунок расположения проводящих пучков и объясните, как оно влияет на утолщение стебля? Какие типы пучков вы видите на этих препаратах? Сделайте их гистологический анализ. | ОПК-1       | ИД2 <sub>ОПК-1</sub> ,<br>ИД3 <sub>ОПК-1</sub> |
| 4. | Сделайте временный препарат мицелия мучнистой росы дуба. Рассмотрите в микроскоп, найдите клейстотеции. После механического воздействия найдите клейстотеции с асками. Посчитайте примерное число асок и аскоспор, сделайте прогноз о дальнейшем развитии мучнистой росы на той территории, где собирали листья дуба.                   | ОПК-1       | ИД2 <sub>ОПК-1</sub> ,<br>ИД3 <sub>ОПК-1</sub> |
| 5. | Используя гербарий лишайников, разложите их по типам слоевища – накипные, листоватые, кустистые. По цвету слоевища определите, к какому отделу относятся входящие в состав водоросли?   | ОПК-1       | ИД2 <sub>ОПК-1</sub> ,<br>ИД3 <sub>ОПК-1</sub> |
| 6. | Используя гербарий плодовых тел шляпочных грибов, разделите их по типу гименофора.  | ОПК-1       | ИД2 <sub>ОПК-1</sub> ,<br>ИД3 <sub>ОПК-1</sub> |
| 7. | Используя гербарий высших споровых растений, разделите  | ОПК-1       | ИД2 <sub>ОПК-1</sub> ,                         |

|     |   |       |  |
|-----|---|-------|--|
|     | те их на микрофилльные и макрофилльные.   |       | ИД3 <sub>ОПК-1</sub>                           |
| 8.  | Используя поперечные спилов стволов деревьев разных пород и диаметра, проведите их сравнительный анализ и определите продолжительность жизни. Рассмотрите механизм образования годичных колец. По толщине годичных колец сделайте выводы о метеорологической обстановке отдельных вегетационных периодов. | ОПК-1 | ИД2 <sub>ОПК-1</sub> ,<br>ИД3 <sub>ОПК-1</sub> |
| 9.  | Сделайте временные препараты поперечных срезов листа кукурузы и подсолнечника, рассмотрите их в микроскоп, сделайте микрофотографии. Сделайте гистологический анализ разных типов мезофилла и их схематичные рисунки.   | ОПК-1 | ИД2 <sub>ОПК-1</sub> ,<br>ИД3 <sub>ОПК-1</sub> |
| 10. | Рассмотрите макросрезы свеклы, моркови и редьки. Сделайте гистологический анализ, подробно укажите расположение тканей. Есть ли зависимость между анатомическим строением и вкусом корнеплодов?   | ОПК-1 | ИД2 <sub>ОПК-1</sub> ,<br>ИД3 <sub>ОПК-1</sub> |
| 11. | По гербарный планшетам проведите морфологический анализ соцветий, сделайте схематичные рисунки, проиллюстрируйте их примерами.  | ОПК-1 | ИД2 <sub>ОПК-1</sub> ,<br>ИД3 <sub>ОПК-1</sub> |
| 12. | Препарируйте цветки табака, картофеля, яблони, гороха. Проведите их морфологический анализ, напишите формулы.   | ОПК-1 | ИД2 <sub>ОПК-1</sub> ,<br>ИД3 <sub>ОПК-1</sub> |
| 13. | Используя гербарные образцы и натуральные плоды, проведите их морфологический анализ. Сделайте схематичные рисунки, проиллюстрируйте их примерами.  | ОПК-1 | ИД2 <sub>ОПК-1</sub> ,<br>ИД3 <sub>ОПК-1</sub> |
| 14. | Ботаническая характеристика пшеницы.  | ОПК-1 | ИД2 <sub>ОПК-1</sub> ,<br>ИД3 <sub>ОПК-1</sub> |
| 15. | Ботаническая характеристика ячменя  | ОПК-1 | ИД2 <sub>ОПК-1</sub> ,<br>ИД3 <sub>ОПК-1</sub> |
| 16. | Ботаническая характеристика яблони.   | ОПК-1 | ИД2 <sub>ОПК-1</sub> ,<br>ИД3 <sub>ОПК-1</sub> |
| 17. | Ботаническая характеристика кукурузы.   | ОПК-1 | ИД2 <sub>ОПК-1</sub> ,<br>ИД3 <sub>ОПК-1</sub> |
| 18. | Ботаническая характеристика подсолнечника.  | ОПК-1 | ИД2 <sub>ОПК-1</sub> ,<br>ИД3 <sub>ОПК-1</sub> |
| 19. | Ботаническая характеристика гороха.   | ОПК-1 | ИД2 <sub>ОПК-1</sub> ,<br>ИД3 <sub>ОПК-1</sub> |
| 20. | Ботаническая характеристика свеклы.   | ОПК-1 | ИД2 <sub>ОПК-1</sub> ,<br>ИД3 <sub>ОПК-1</sub> |

## 5.4. Система оценивания достижения компетенций

### 5.4.1. Оценка достижения компетенций в ходе промежуточной аттестации

|  |                                       |                            |                  |
|--|---------------------------------------|----------------------------|------------------|
| <b>ОПК-1 – Способен решать типовые задачи профессиональной деятельности на основе знаний основных законов математических и естественных наук с применением информационно-коммуникационных технологий</b> |                                       |                            |                  |
| Индикаторы достижения компетенции ОПК-1  |                                       | Номера вопросов            |                  |
| Код  | Содержание                            | Вопросы к зачету с оценкой | Вопросы к зачету |
| ИД1 <sub>ОПК-1</sub>   | Знать основные законы математических, |                            |                  |

|                      |   |      |      |
|----------------------|---|------|------|
|                      | естественнонаучных и общепрофессиональных дисциплин, необходимых для решения типовых задач в области агрономии                            | 1-30 | 1-20 |
| ИД2 <sub>ОПК-1</sub> | Уметь использовать знания основных законов математических и естественных наук для решения стандартных задач профессиональной деятельности | 1-30 | 1-20 |

#### 5.4.2. Оценка достижения компетенций в ходе текущего контроля

| <b>ОПК-1 – Способен решать типовые задачи профессиональной деятельности на основе знаний основных законов математических, естественнонаучных и общепрофессиональных дисциплин с применением информационно-коммуникационных технологий</b> |  |                         |                        |                                      |   |
|---|--|-------------------------|------------------------|--------------------------------------|---|
| Индикаторы достижения компетенции ОПК-1   |  | Номера вопросов и задач |                        |                                      |   |
| Код   | Содержание   | вопросы тестов          | вопросы устного опроса | задачи для проверки умений и навыков | практические задания по материалам лабораторных работ |
| ИД1 <sub>ОПК-1</sub>  | Знать основные законы математических, естественнонаучных и общепрофессиональных дисциплин, необходимых для решения типовых задач в области агрономии | 1-125                   | 1-40                   |                                      |   |
| ИД2 <sub>ОПК-1</sub>  | Уметь использовать знания основных законов математических и естественных наук для решения стандартных задач профессиональной деятельности            | 1-125                   | 1-40                   |                                      |   |
| ИД3 <sub>ОПК-1</sub>  | Иметь навыки применения информационно-коммуникационные технологии в решении типовых задач в области агрономии  |                         |                        | 1-20                                 | 1-20  |

## 6. Учебно-методическое и информационное обеспечение дисциплины

### 6.1. Рекомендуемая литература

| №  | Библиографическое описание   | Тип издания | Вид учебной литературы |
|----|--|-------------|------------------------|
| 1. | Суворов В.В., Воронова И.Н. Ботаника с основами геоботаники. – М.: Арис, 2012.   | Учебное     | Основная               |
| 2. | Лотова Л.И. Ботаника: Морфология и анатомия высших растений. М.: ЛИБРОКОМ, 2013. | Учебное     | Основная               |

|     |   |                     |                |
|-----|---|---------------------|----------------|
| 3.  | Корягина Н.В. Ботаника [ЭИ]. – Москва: ООО "Научно-издательский центр ИНФРА-М", 2020.<br><URL:<br><URL: <a href="http://znanium.com/go.php?id=1039237">http://znanium.com/go.php?id=1039237</a> >   | Учебное             | Основная       |
| 4.  | Чухлебова Н.С., Голубь А.С., Попова Е.Л. Систематика растений. [ЭИ]. – Ставрополь: СтГАУ, 2013. –<br><URL: <a href="http://znanium.com/go.php?id=514650">http://znanium.com/go.php?id=514650</a> >  | Учебное             | Основная       |
| 5.  | Переведенцева, Л. Г. Микология: грибы и грибоподобные организмы [ЭИ]. – Москва : Лань, 2012.<br><URL: <a href="https://e.lanbook.com/img/cover/book/3817.jpg">https://e.lanbook.com/img/cover/book/3817.jpg</a> >   | Учебное             | Дополнительная |
| 6.  | Никулин А.В. Гистология: учебное пособие. [ЭИ]. – Воронеж: ВГАУ, 2012.<br><a href="http://catalog.vsau.ru/elib/books/b71674.pdf">http://catalog.vsau.ru/elib/books/b71674.pdf</a> >   | Учебное             | Дополнительная |
| 7.  | Назаренко Н.Н., Никулин А.В. Органография высших сосудистых растений: учебное пособие. [ЭИ]. – Воронеж : ВГАУ, 2012.<br><URL: <a href="http://catalog.vsau.ru/elib/books/b5828.pdf">http://catalog.vsau.ru/elib/books/b5828.pdf</a> >   | Учебно-методическое | Дополнительная |
| 8.  | Никулин А.В. Систематика цветковых растений: учебное пособие.[ЭИ]. – Воронеж: ВГАУ, 2012.<br><URL: <a href="http://catalog.vsau.ru/elib/books/b71673.pdf">http://catalog.vsau.ru/elib/books/b71673.pdf</a> >  | Учебно-методическое | Дополнительная |
| 9.  | Агафонов В.А. – научн. ред. Красная книга Воронежской области [ЭИ]. Т.1. Растения. Лишайники. Грибы: Воронеж: МОДЭК, 2011<br><URL: <a href="http://catalog.vsau.ru/elib/books/b70197_1.pdf">http://catalog.vsau.ru/elib/books/b70197_1.pdf</a> >  | Научное             | Дополнительная |
| 10. | Олейникова Е.М. Ботаника. Методические указания для самостоятельной работы обучающихся по направлению подготовки 35.03.04 – "Агрономия", профили: "Агрономия", "Селекция и генетика сельскохозяйственных культур". Электронный ресурс] (1 файл: 664 Кб). – Воронеж: ВГАУ, 2018. –<URL:<br><a href="http://catalog.vsau.ru/elib/metod/m151692.pdf">http://catalog.vsau.ru/elib/metod/m151692.pdf</a> >         | Методическое        |                |
| 11. | Олейникова Е.М. Ботаника. Методические указания по изучению дисциплины для обучающихся по направлению подготовки 35.03.04 – "Агрономия", профили: "Агрономия", "Селекция и генетика сельскохозяйственных культур" (очная форма обучения). [ЭИ] (1 файл: 337 Кб). – Воронеж: ВГАУ, 2018.<br><URL: <a href="http://catalog.vsau.ru/elib/metod/m151694.pdf">http://catalog.vsau.ru/elib/metod/m151694.pdf</a> >  | Методическое        |                |
| 12. | Олейникова Е.М. Ботаника. Методические указания по изучению дисциплины для обучающихся по направлению подготовки 35.03.04 – «Агрономия», профили: «Агрономия», «Селекция и генетика сельскохозяйственных культур» (заочная форма обучения). [ЭИ] (1 файл: 687 Кб). – Воронеж: ВГАУ, 2018<br><URL: <a href="http://catalog.vsau.ru/elib/metod/m151910.pdf">http://catalog.vsau.ru/elib/metod/m151910.pdf</a> > | Методическое        |                |
| 13. | Ботанический журнал / СПб: БИН им. Комарова, 2009-2019.   | Периодическое       |                |
| 14. | Физиология растений /М.: АН РФ, 1990-2019.  | Периодическое       |                |
| 15. | Вестник Воронежского государственного аграрного университета: теоретический и научно-практический   | Периодическое       |                |

|  |  |  |
|--|--|--|
| журнал / Воронеж. гос. аграр. ун-т - Воронеж: ВГАУ, 1998-2019. |  |  |
|--|--|--|

## 6.2. Ресурсы сети Интернет

### 6.2.1. Электронные библиотечные системы

| №   | Название   | Размещение  |
|-----|--|---|
| 1.  | ЭБС «Лань»   | <a href="http://e.lanbook.com">http://e.lanbook.com</a>                           |
| 2.  | ЭБС «Znanium.com»  | <a href="http://znanium.com">http://znanium.com</a>                               |
| 3.  | ЭБС «Национальный цифровой ресурс «РУ-КОНТ»  | <a href="http://rucont.ru/">http://rucont.ru/</a>                                 |
| 4.  | Научная электронная библиотека ELIBRARY.RU   | <a href="http://www.elibrary.ru">www.elibrary.ru</a>                              |
| 5.  | Национальная электронная библиотека (НЭБ)  | <a href="http://нэб.рф/">http://нэб.рф/</a>                                       |
| 6.  | Электронные информационные ресурсы ФГБ-НУ ЦНСХБ (терминал удаленного доступа)  | <a href="http://www.cnsnb.ru/terminal/">http://www.cnsnb.ru/terminal/</a>         |
| 7.  | Справочная правовая система Консультант-Плюс   | В Интрасети   |
| 8.  | Справочная Правовая Система Консультант-Плюс (деловые бумаги, специальный выпуск)  | В Интрасети   |
| 9.  | Электронный периодический справочник «Система-Гарант»  | В Интрасети   |
| 10. | Политематическая реферативно-библиографическая и наукометрическая (библиометрическая) база данных Web of Science компании Clarivate Analytics (Scientific) LLC (БД Web of Science) | В Интрасети   |
| 11. | Политематическая реферативная и наукометрическая база данных издательства Elsevier Scopus  | В Интрасети   |
| 12. | ЮРАЙТ  | <a href="http://www.biblio-online.ru/">http://www.biblio-online.ru/</a>           |
| 13. | IPRbooks   | <a href="http://www.iprbookshop.ru/">http://www.iprbookshop.ru/</a>               |
| 14. | Электронная библиотека ВГАУ  | <a href="http://library.vsau.ru/">http://library.vsau.ru/</a>                     |
| 15. | Международная база данных на сайте Центральной научной сельскохозяйственной библиотеки РАСХН   | <a href="http://www.cnsnb.ru/f_t_jour.shtm">http://www.cnsnb.ru/f_t_jour.shtm</a> |

### 6.2.2. Профессиональные базы данных и информационные системы

| № | Название   | Адрес доступа   |
|---|--|---|
| 1 | Единая межведомственная информационно-статистическая система | <a href="https://fedstat.ru/">https://fedstat.ru/</a>   |
| 2 | База данных показателей муниципальных образований            | <a href="http://www.gks.ru/free_doc/new_site/bd_munst/munst.htm">http://www.gks.ru/free_doc/new_site/bd_munst/munst.htm</a> |
| 3 | База данных ФАОСТАТ  | <a href="http://www.fao.org/faostat/ru/">http://www.fao.org/faostat/ru/</a>   |
| 4 | Портал открытых данных РФ                                    | <a href="https://data.gov.ru/">https://data.gov.ru/</a>   |
| 5 | Портал государственных услуг                                 | <a href="https://www.gosuslugi.ru/">https://www.gosuslugi.ru/</a>   |

|    |   |   |
|----|---|---|
| 6  | Единая информационная система в сфере закупок                       | <a href="http://zakupki.gov.ru">http://zakupki.gov.ru</a>                                   |
| 7  | Электронный сервис "Прозрачный бизнес"                              | <a href="https://pb.nalog.ru">https://pb.nalog.ru</a>                                       |
| 8  | ГАС РФ "Правосудие"   | <a href="https://sudrf.ru/">https://sudrf.ru/</a>   |
| 9  | Справочная правовая система Гарант                                  | <a href="http://www.consultant.ru/">http://www.consultant.ru/</a>                           |
| 10 | Справочная правовая система Консультант Плюс                        | <a href="http://ivo.garant.ru">http://ivo.garant.ru</a>                                     |
| 11 | Профессиональные справочные системы «Кодекс»                        | <a href="https://техэксперт.сайт/sistema-kodeks">https://техэксперт.сайт/sistema-kodeks</a> |
| 12 | Росреестр: Публичная кадастровая карта                              | <a href="https://pkk5.rosreestr.ru/">https://pkk5.rosreestr.ru/</a>                         |
| 13 | Федеральная государственная система территориального планирования   | <a href="https://fgistp.economy.gov.ru/">https://fgistp.economy.gov.ru/</a>                 |
| 14 | СТРОЙКонсультант  | <a href="http://www.stroykonsultant.ru/">http://www.stroykonsultant.ru/</a>                 |
| 15 | Аграрная российская информационная система.                         | <a href="http://www.aris.ru/">http://www.aris.ru/</a>                                       |
| 16 | Информационная система по сельскохозяйственным наукам и технологиям | <a href="http://agris.fao.org/">http://agris.fao.org/</a>                                   |

### 6.2.3. Сайты и информационные порталы

|    |  |   |
|----|--|---|
| 1. | Все ГОСТы  | <a href="http://vsegost.com/">http://vsegost.com/</a>                         |
| 2. | Российское хозяйство. Сельхозтехника.  | <a href="http://rushoz.ru/selhoztehnika/">http://rushoz.ru/selhoztehnika/</a> |
| 3. | Агрономический портал-сайт о сельском хозяйстве России   | <a href="http://agronomiy.ru/">http://agronomiy.ru/</a>                       |
| 4. | Агрономический портал «Агроном. Инфо»  | <a href="http://www.agronom.info/">http://www.agronom.info/</a>               |
| 5. | Официальный сайт Министерства природных ресурсов и экологии РФ   | <a href="http://www.mnr.gov.ru">http://www.mnr.gov.ru</a>                     |
| 6. | Официальный сайт Федеральной службы по надзору в сфере природопользования  | <a href="http://www.control.mnr.gov.ru">http://www.control.mnr.gov.ru</a>     |
| 7. | База данных для сбора и представления информации по сельскохозяйственным учреждениям и научным учреждениям аграрного профиля | <a href="http://cnsnb.ru/aw/russian">http://cnsnb.ru/aw/russian</a>           |
| 8. | Российский региональный экологический центр. Материалы по изменению климата и энергоэффективности                            | <a href="http://www.rusrec.ru">http://www.rusrec.ru</a>                       |

## 7. Материально-техническое и программное обеспечение дисциплины

### 7.1. Помещения для ведения образовательного процесса и оборудование

|  |   |
|--|---|
| Наименование помещений для проведения всех видов учебной деятельности, предусмотренной учебным планом, в том числе помещения для самостоятельной рабо- | Адрес(местоположение) помещений для проведения всех видов учебной деятельности, |
|--|---|

|   |  |
|---|--|
| <p>ты, с указанием перечня основного оборудования, учебно-наглядных пособий и используемого программного обеспечения</p>  | <p>предусмотренной учебным планом( в случае реализации образовательной программы в сетевой форме дополнительно указывается наименование организации, с которой заключен договор)</p>   |
| <p>Учебная аудитория для проведения занятий лекционного типа: комплект учебной мебели, демонстрационное оборудование и учебно-наглядные пособия: планшеты, гербарии, растительный и табличный материал, диапозитивы и слайды, фильмы, определители растений., используемое программное обеспечение: MS Windows, Office MS Windows, DrWeb ES, 7-Zip, MediaPlayer Classic, Google Chrome/Mozilla Firefox / Internet Explorer, ALT Linux, LibreOffice</p> <p>Лаборатория, учебная аудитория для текущего контроля и промежуточной аттестации: комплект учебной мебели, компьютерная техника с возможностью подключения к сети "Интернет" и обеспечением доступа в электронную информационно-образовательную среду, демонстрационное оборудование и учебно-наглядные пособия, лабораторное оборудование: микроскопы, предметные и покровные стекла, препараты длительного пользования, фиксированные препараты, стаканы, стеклянные палочки, планшеты, гербарий, растительный и табличный материал, препаровальные иглы, лезвия, пинцеты, цветные карандаши, линейки, диапозитивы и слайды, фильмы, определители растений.</p> <p>Помещение для хранения и профилактического обслуживания учебного оборудования: мебель для хранения и обслуживания учебного оборудования, специализированное оборудование для ремонта компьютеров</p> <p>Помещение для хранения и профилактического обслуживания учебного оборудования: мебель для хранения и обслуживания учебного оборудования, набор демонстрационного оборудования и учебно-наглядных пособий.</p> <p>Помещение для самостоятельной работы: комплект учебной мебели, компьютерная техника с возможностью подключения к сети "Интернет" и обеспечением доступа в электронную информационно-образовательную среду, используемое программное обеспечение MS Windows, Office MS Windows, DrWeb ES, 7-Zip, MediaPlayer Classic, Google Chrome / Mozilla Firefox / Internet Explorer, ALT Linux, LibreOffice</p> | <p>394087, Воронежская область, г. Воронеж, ул. Мичурина, 1</p> <p>394087, Воронежская область, г. Воронеж, ул. Мичурина, 1</p> <p>394087, Воронежская область, г. Воронеж, ул. Мичурина, 1, а.117, 118</p> <p>394087, Воронежская область, . Воронеж, ул. Мичурина, 1, а.312</p> <p>394087, Воронежская область, г. Воронеж, ул. Мичурина, 1, а.232 а</p> |

## 7.2. Программное обеспечение

### 7.2.1. Программное обеспечение общего назначения




| № | Название | Размещение |
|---|----------|------------|
|---|----------|------------|

|   |  |                          |
|---|--|--------------------------|
| 1 | Операционные системы MS Windows / Linux (ALTLinux)                     | ПК в локальной сети ВГАУ |
| 2 | Пакеты офисных приложений Office MS Windows / OpenOffice / LibreOffice | ПК в локальной сети ВГАУ |
| 3 | Программы для просмотра файлов AdobeReader / DjVuReader                | ПК в локальной сети ВГАУ |
| 4 | Браузеры Google Chrome / Mozilla Firefox / Internet Explorer           | ПК в локальной сети ВГАУ |
| 5 | Антивирусная программа DrWeb ES  | ПК в локальной сети ВГАУ |
| 6 | Программа-архиватор 7-Zip  | ПК в локальной сети ВГАУ |
| 7 | Мультимедиа проигрыватель MediaPlayerClassic                           | ПК в локальной сети ВГАУ |
| 8 | Платформа онлайн-обучения eLearningserver                              | ПК в локальной сети ВГАУ |
| 9 | Система компьютерного тестирования AST Test                            | ПК в локальной сети ВГАУ |

### 7.2.2. Специализированное программное обеспечение

| № | Название  | Размещение  |
|---|---|---|
| 1 | Веб-ориентированное офисное программное обеспечение Google Docs | <a href="https://docs.google.com">https://docs.google.com</a> |
| 2 | Пакет статистической обработки данных Statistica                | ПК ауд.122а (К1)  |

## 8. Междисциплинарные связи

| Дисциплина, с которой необходимо согласование | Кафедра, на которой преподается дисциплина    | Подпись заведующего кафедрой  |
|---|---|---|
| Физиология и биохимия растений                | Селекции, семеноводства и биотехнологии       |  |
| Растениеводство                               | Земледелия, растениеводства и защиты растений |  |
| Кормопроизводство и луговое хозяйство         | Земледелия, растениеводства и защиты растений |  |

**Лист периодических проверок рабочей программы  
и информация о внесенных изменениях**

| Должностное лицо, проводившее проверку: Ф.И.О., должность  | Дата                           | Потребность в корректировке указанием соответствующих разделов рабочей программы | Информация о внесенных изменениях |
|--|--------------------------------|--|-----------------------------------|
| Зав. кафедрой селекции, семеноводства и биотехнологии Голева Г.Г.<br>   | 03.06.2021 г.<br>Протокол № 10 | Нет.<br>Актуализирована для 2021-2022 учебного года                              | Нет                               |
| Зав. кафедрой селекции, семеноводства и биотехнологии Голева Г.Г.<br>  | 15.06.2022 г.                  | Не имеется.<br>Актуализирована на 2022-2023 уч. год                              |                                   |
| Зав. кафедрой селекции, семеноводства и биотехнологии Голева Г.Г.<br> | 19.05.2023 г.                  | Не имеется.<br>Актуализирована на 2023-2024 уч. год                              |                                   |
| И.о. зав. кафедрой земледелия и защиты растений Пичугин А.П.<br>      | 24.05.2024 г                   | Нет<br>Актуализирована на 2024-2025 уч. год                                      | нет                               |
| И.о. зав. кафедрой земледелия и защиты растений Пичугин А.П.<br>      | 10.06.2025 г                   | Нет<br>Актуализирована на 2025-2026 уч. год                                      | нет                               |