

Министерство сельского хозяйства Российской Федерации

**Федеральное государственное бюджетное образовательное учреждение
высшего образования
«ВОРОНЕЖСКИЙ ГОСУДАРСТВЕННЫЙ АГРАРНЫЙ УНИВЕРСИТЕТ
ИМЕНИ ИМПЕРАТОРА ПЕТРА I»**



УТВЕРЖДАЮ

Декаан экономического факультета

А.В. Агибалов

2021 г.

РАБОЧАЯ ПРОГРАММА ПО ДИСЦИПЛИНЕ

Б1.В.15 Финансовый менеджмент

Направление подготовки **38.03.01 Экономика**

Направленность (профиль) **Финансы и кредит**

Квалификация выпускника **бакалавр**

Факультет **экономический**

Кафедра **финансов и кредита**

Разработчик(и) рабочей программы: к.э.н., доцент И.А. Горелкина

Рабочая программа составлена в соответствии с Федеральным государственным образовательным стандартом высшего образования - бакалавриат по направлению подготовки 38.03.01 Экономика (Приказ Министерства науки и высшего образования РФ от 12 августа 2020 г. N 954).

Рабочая программа утверждена на заседании кафедры финансов и кредита
(протокол №10 от 03.06.2021 г.)

Заведующий кафедрой



Агибалов А.В.

Рабочая программа рекомендована к использованию в учебном процессе методической комиссией экономического факультета (протокол № 11 от 25.06.2021 г.).

Председатель методической комиссии



(Е.Б. Фалькович)

Рецензент: Мезенов Павел Вячеславович, финансовый директор АО Управляющая компания ЭФКО

1. Общая характеристика дисциплины

1.1. Цель дисциплины

Целью изучения дисциплины «Финансовый менеджмент» является формирование у обучающихся знаний научных методов, приемов, показателей финансового менеджмента и навыков их применения к объектам, относящихся к области профессиональной деятельности.

1.2. Задачи дисциплины

Задачи дисциплины

- формирование представления о стратегии и тактике финансового управления в современной рыночной экономике;
- изучение принципов организации информационного обеспечения финансового менеджмента, системы специфических показателей управления финансами;
- овладение методами управления финансированием деятельности организации;
- овладение методическими приемами управления прибылью;
- освоение методов оценки стоимости и структуры капитала;
- овладение современными методиками оценки эффективности принимаемых финансовых решений, основами дивидендной политики;
- изучение основ финансовой стратегии организации.

1.3. Предмет дисциплины

Предметом науки финансовый менеджмент является управление финансовыми ресурсами и отношениями хозяйствующих субъектов на основе специфических приемов, методов, показателей.

1.4. Место дисциплины в образовательной программе

Дисциплина относится к части, формируемой участниками образовательных отношений.

1.5. Взаимосвязь с другими дисциплинами

Дисциплина взаимосвязана с дисциплинами Корпоративные финансы, Организация финансов предприятий, Оценка стоимости бизнеса.

2. Планируемые результаты обучения по дисциплине

Компетенция		Индикатор достижения компетенции	
Код	Содержание	Код	Содержание
ПК-1	Способность рассчитывать финансово-экономические показатели, характеризующие деятельность коммерческих и некоммерческих организаций различных организационно-правовых форм, включая финансово-кредитные, органов государственной власти и местного самоуправления	З 3	методики расчета показателей для управления финансами коммерческих организаций
		У 5	дать оценку результатов расчетов финансово-экономических показателей для управления финансами коммерческих организаций
ПК-2	Способность обеспечить принятие эффективных финансовых решений	З 1	методику выработки и принятия финансовых решений
		З 2	инструментарий финансового менеджмента для обоснования эффективных финансовых решений
		У 2	применять инструментарий финансового менеджмента для принятия финансовых решений
		Н 1	обоснования эффективности финансовых решений

Обозначение в таблице: З – обучающийся должен знать; У – обучающийся должен уметь; Н - обучающийся должен иметь навыки и (или) опыт деятельности.

3. Объём дисциплины и виды работ

3.1. Очная форма обучения

Показатели	Семестры		Всего
	6	7	
Общая трудоёмкость, з.е./ч	4 / 144	3 / 108	7 / 252
Общая контактная работа, ч	66,15	43,25	109,40
Общая самостоятельная работа, ч	77,85	64,75	142,60
Контактная работа при проведении учебных занятий, в т.ч. (ч)	66,00	42,25	108,25
лекции	34	14	48,00
практические	32	26	58,00
индивидуальные консультации при выполнении курсового проекта	-	2,25	2,25
Самостоятельная работа при проведении учебных занятий, ч	69,00	27,58	96,58
Контактная работа при проведении промежуточной аттестации обучающихся, в т.ч. (ч)	0,15	1,00	1,15
групповые консультации	-	0,50	0,50
курсовой проект	-	0,25	0,25
зачет	0,15	-	0,15
экзамен	-	0,25	0,25
Самостоятельная работа при промежуточной аттестации, в т.ч. (ч)	8,85	37,18	46,03
выполнение курсового проекта	-	19,43	19,43
подготовка к зачету	8,85	-	8,85
подготовка к экзамену	-	17,75	17,75
Форма промежуточной аттестации	зачет	защита курсового проекта, экзамен	зачет, защита курсового проекта, экзамен

3.2. Очно - заочная форма обучения

Показатели	Семестр		Всего
	6	7	
Общая трудоёмкость, з.е./ч	3 / 108	4 / 144	7 / 252
Общая контактная работа, ч	20,15	39,25	59,40
Общая самостоятельная работа, ч	87,85	104,75	192,60
Контактная работа при проведении учебных занятий, в т.ч. (ч)	20,00	38,25	58,25
лекции	10	12	22,00
практические	10	24	34,00
индивидуальные консультации при выполнении курсового проекта	-	2,25	2,25
Самостоятельная работа при проведении учебных занятий, ч	79,00	55,58	134,58
Контактная работа при проведении промежуточной аттестации обучающихся, в т.ч. (ч)	0,15	1,00	1,15
групповые консультации	-	0,50	0,50
курсовой проект	-	0,25	0,25

зачет	0,15	-	0,15
экзамен	-	0,25	0,25
Самостоятельная работа при промежуточной аттестации, в т.ч. (ч)	8,85	49,18	58,03
выполнение курсового проекта	-	31,43	31,43
подготовка к зачету	8,85	-	8,85
подготовка к экзамену	-	17,75	17,75
Форма промежуточной аттестации	зачет	защита курсового проекта, экзамен	зачет, защита курсового проекта, экзамен

4. Содержание дисциплины

4.1. Содержание дисциплины в разрезе разделов и подразделов (тем)

Раздел 1. Введение в финансовый менеджмент

Тема 1. Сущность финансового менеджмента

Финансовый менеджмент как теория и практика управления финансами. Финансовый менеджмент как система управления финансами. Субъекты, объекты финансового менеджмента. Финансовый менеджмент как процесс выработки и принятия управленческих финансовых решений. Финансовый менеджмент как вид профессиональной деятельности. Стратегия финансового менеджмента. Тактика финансового менеджмента.

Цели и задачи финансового менеджмента. Функции финансового менеджмента. Функции финансового менеджмента как управляющей системы. Функции финансового менеджмента как специальной области управления. Основные организационные модели финансового менеджмента. Принципы организации финансового менеджмента. Основные этапы принятия управленческих финансовых решений (стандартных, нестандартных). Механизм финансового менеджмента.

Тема 2. Информационное обеспечение финансового менеджмента

Бухгалтерская (финансовая) отчетности в системе информационного обеспечения финансового менеджмента. Активы как инвестиционные решения: долгосрочные, краткосрочные, критерии их ликвидности; денежные средства, дебиторская задолженность, запасы.

Пассивы как решения по выбору источников финансирования: собственный капитал, долгосрочные обязательства; краткосрочные обязательства.

Формат балансового отчета. Расчет чистых активов для финансового управления. Основные правила финансирования. Показатели финансовой устойчивости. Показатели ликвидности и платежеспособности, деловой активности, рентабельности.

Движение денежных потоков. Методы оценки показателей денежного потока – прямой, косвенный. Временная стоимость денег. Операции дисконтирования, наращения. Оценка приведенной стоимости.

Раздел 2. Управление финансовыми результатами деятельности организации

Тема 3. Показатели финансовых результатов деятельности для целей управления финансами

Международный язык финансового менеджмента: основные показатели. Добавленная стоимость: экономическое содержание, способы расчета, сферы использования.

Брутто-результат эксплуатации инвестиций (БРЭИ), нетто-результат эксплуатации инвестиций (НРЭИ): экономическое содержание, способы расчета, сферы использования.

Экономическая рентабельность капитала (активов) предприятия: простая и сложная формула (формула Дюпона). Значение формулы Дюпона в принятии финансовых решений.

Рентабельность собственных средств. Модифицированная формула Дюпона: способы расчета, интерпретация результатов, сфера использования.

Тема 4. Управление формированием текущих затрат, выручки от продаж

Значение управления затратами в управлении финансами. Поведение затрат при изменении объемов производства и продаж. Классификация затрат по степени эластичности к объему производства (реализации) продукции: переменные, постоянные, смешанные. Релевантный период. Характер изменения суммарных затрат и затрат на единицу продукции в зависимости от изменения объема производства (продаж). График постоянных и переменных затрат.

Методика разделения затрат на переменные и постоянные. Методы дифференциации смешанных затрат: метод максимальной и минимальной точки; графический (статистический) метод; метод наименьших квадратов, метод «пропорциональности». Финансы маркетинга на предприятии. Ценовая политика предприятия. Основные методы определения базовой цены, скидки и надбавки к базовой цене. Управление ценами на предприятии.

Тема 5 Регулирование объема и динамики прибыли организации

Валовая маржа: экономическое содержание, способы расчета. Удельная валовая маржа.

Производственный левверидж. Эффект операционного (производственного) рычага: способы расчета, интерпретация результатов, сфера использования. Факторы, влияющие на величину эффекта операционного рычага.

Порог рентабельности, безубыточность: экономическое содержание, способы расчета в стоимости и натуральном выражении (способ формул и графический способ), интерпретация результатов, сферы использования. Запас финансовой прочности: экономическое содержание, способы расчета (способ формул, графический способ), интерпретация результатов, сфера использования.

Взаимосвязь и взаимозависимость уровня безубыточности и запаса финансовой прочности с эффектом операционного рычага и их влияние на принятие финансовых решений.

Операционные анализ: алгоритм расчета, основные правила, сфера использования, преимущества и недостатки. Углубленный операционный анализ: алгоритм расчета, сфера использования.

Финансовый левверидж. Оценка финансового (дивидендного) риска собственников. Взаимодействие финансового и операционного рычагов и оценка совокупного риска. Пути снижения совокупного риска

Тема 6. Дивидендная политика организации

Основные направления распределения прибыли.

Основные теории дивидендной политики. Основные параметры, формирующие дивидендную политику. Основные типы дивидендной политики. Факторы, определяющие дивидендную политику. Дивидендная политика и цена акции. Дробление, консолидация и выкуп акций.

Оценка самофинансирования развития организации. Самофинансирование развития и дивидендная политика. Внутренний темп роста организации, порядок расчета, интерпретация результатов.

Раздел 3. Управление финансовым обеспечением предпринимательства

Тема 7. Управление операционной (основной) деятельностью организации

Циклы оборотного капитала. Финансовый цикл. Циклы оборота средств предприятия. Использование показателя «финансовый цикл (цикл оборотного капитала)» в финансовых решениях.

Текущие финансовые потребности предприятия. Расчет показателя «Текущие финансовые потребности». Использование показателя «текущие финансовые потребности» в финансовых решениях.

Основные задачи и принципы управления оборотными активами предприятия. Управление запасами. Расчет оптимального размера партии поставки. Управление дебиторской задолженностью. Кредитная политика предприятия. Формы рефинансирования дебиторской задолженности: факторинг, форфейтинг, учет векселей. Оценка величины безнадежных долгов и создание необходимых резервов.

Управление денежными активами: цели, задачи, основные направления. Основные приемы управления денежными активами: расчет минимальной суммы денег; определение размера колебаний и оперативное регулирование остатка денег; оценка оптимальной величины денежных активов – модель Баумоля, модель Миллера-Орра, регулирование избытка денежных активов.

Стратегии предприятия в управлении оборотным капиталом: типы стратегии, признаки, результаты. Сочетание стратегий управления оборотными активами и источниками их финансирования. Матрица комплексного управления оборотными активами и источниками их финансирования: содержание, порядок построения, использования.

Тема 8. Управление источниками финансирования деятельности организации

Понятие финансового обеспечения. Основы организации финансового обеспечения. Формы и методы финансового обеспечения. Основные способы финансирования, их преимущества и недостатки. Стратегия финансового роста.

Источники финансирования предпринимательской деятельности. Внутренние и внешние источники финансирования. Собственные источники финансирования и их роль в решении проблемы финансового обеспечения предпринимательской деятельности.

Характеристика заемных источников финансирования. Роль банковского кредита в источниках финансирования. Эффект использования капитала. Эффект использования собственного капитала: рентабельность собственного капитала. Экономическая эффективность кредитования. Влияние заемного капитала на рентабельность собственного капитала: эффект финансового рычага (первая концепция).

Эмиссия ценных бумаг как способ мобилизации финансовых средств предприятием. Управление эмиссией ценных бумаг (ПРО).

Лизинг как форма мобилизации средств. Преимущества и недостатки лизинга. Финансовое управление лизингом.

Экономический рост организации. Экономическая добавленная стоимость.

Тема 9. Цена и структура капитала

Составляющие капитала и их цена. Оценка стоимости капитала. Определение цены (стоимости) собственного капитала. Расчет стоимости собственного капитала в отчетном периоде. Расчет стоимости дополнительно привлекаемого собственного капитала.

Определение стоимости заемного капитала. Расчет стоимости банковского краткосрочного кредита. Расчет стоимости облигационного займа. Стоимость кредиторской задолженности и ее влияние на цену капитала.

Определение средней стоимости (цены) капитала организации: средневзвешенная стоимость капитала. Классификация цены капитала в зависимости от целей расчета. Факторы, влияющие на величину средней стоимости капитала.

Понятие структуры капитала. Теория структуры капитала. Целевая структура капитала. Критерии оптимальной структуры капитала. Роль финансового рычага в оптимизации структуры капитала. Воздействие структуры капитала на рыночную стоимость компании.

Тема 10. Финансовое управление предпринимательскими рисками

Сущность и функции предпринимательских рисков. Классификации предпринимательских рисков.

Характеристика финансовых рисков и место риска банкротства в них. Действующее законодательство РФ о финансовой несостоятельности предприятия. Платежеспособность и ликвидность предприятия в оценке риска банкротства предприятия. Модели прогнозирования банкротства.

Управление предпринимательскими рисками. Качественный и количественный анализ рисков. Методы снижения предпринимательских рисков: диверсификация, лимитирование и др. Методы компенсации рисков: резервирование, страхование и др.

Раздел 4. Основы стратегии финансового менеджмента

Тема 11. Финансовый инвестиционный менеджмент

Понятие инвестиционного рынка. Сегменты инвестиционного рынка. Основные элементы инвестиционного рынка (спрос, предложение, цена, конкуренция), их взаимосвязь. Конъюнктура инвестиционного рынка – основа разработки инвестиционной стратегии и формирования инвестиционного портфеля. Прогнозирование развития инвестиционного рынка.

Понятие и роль инвестиционной стратегии в эффективном управлении деятельностью предприятия. Этапы управления инвестиционной деятельностью и их взаимосвязь.

Инвестиционная стратегия в части реальных инвестиций и источников их финансирования. Основные этапы процесса формирования, критерии обоснования.

Управление реальными и финансовыми инвестициями. Управление капитальными вложениями. Капитальное бюджетирование. Капитальный бюджет в широком и узком смысле слова. Капитальный бюджет инвестиционного проекта. Поток денежных средств по проекту. Чистый денежный поток. Капитальный бюджет организации. Методы оценки эффективности инвестиционных проектов как критерии принятия инвестиционных решений: методы, основанные на учетных и дисконтированных оценках, описательно-оценочные методы.

Управление финансовым обеспечением капитальных вложений. Управление привлечением внутренних источников финансирования (амортизация, стратегия распределения прибыли). Управление привлечением внешних источников финансирования. Использование специфических финансовых инструментов (цены капитала, эффекта финансового рычага, методов начисления амортизации и другие) в управлении финансовым обеспечением инвестиций.

Управление финансовыми вложениями организаций.

Тема 12. Понятие о финансовой стратегии организации

Понятие финансовой стратегии и ее роль в развитии предприятия. Сущностные характеристики финансовой стратегии предприятия. Принципы разработки финансовой стратегии предприятия.

Оценка финансовой среды функционирования предприятия. Основные методы оценки стратегической финансовой позиции предприятия. Основные факторы внешней финансовой среды. Основные факторы внутренней финансовой среды. Матричные методы разработки финансовой стратегии.

Финансовая стратегия предприятия и финансовое прогнозирование. Финансовое прогнозирование и планирование на предприятии: цели, задачи методы. Финансовый план как раздел Бизнес-плана предприятия.

4.2. Распределение контактной и самостоятельной работы при подготовке к занятиям по подразделам

4.2.1. Очная форма обучения

Разделы, подразделы дисциплины	Контактная работа			СР
	лекции	ЛЗ	ПЗ	
<i>Раздел 1. Введение в финансовый менеджмент</i>	8		8	16
Тема 1. Сущность финансового менеджмента	4		2	8
Тема 2. Информационное обеспечение финансового менеджмента	4		6	8
<i>Раздел 2. Управление финансовыми результатами деятельности организации</i>	16		18	32

Тема 3. Показатели финансовых результатов деятельности для целей управления финансами	4		6	8
Тема 4. Управление формированием текущих затрат, выручки от продаж	4		4	8
Тема 5 Регулирование объема и динамики прибыли организации	6		6	8
Тема 6. Дивидендная политика организации	2		2	8
<i>Раздел 3. Управление финансовым обеспечением предпринимательства</i>	18		26	32
Тема 7. Управление операционной (основной) деятельностью организации	4		8	8
Тема 8. Управление источниками финансирования деятельности организации	6		8	8
Тема 9. Цена и структура капитала	6		8	8
Тема 10. Финансовое управление предпринимательскими рисками	2		2	8
<i>Раздел 4. Основы стратегии финансового менеджмента</i>	6		6	16,58
Тема 11. Финансовый инвестиционный менеджмент	4		4	8
Тема 12. Понятие о финансовой стратегии организации	2		2	8,58
Всего	48		58	96,58

4.2.2. Очно - заочная форма обучения

Разделы, подразделы дисциплины	Контактная работа			СР
	лекции	ЛЗ	ПЗ	
<i>Раздел 1. Введение в финансовый менеджмент</i>	2		2	24
Тема 1. Сущность финансового менеджмента	1		1	12
Тема 2. Информационное обеспечение финансового менеджмента	1		1	12
<i>Раздел 2. Управление финансовыми результатами деятельности организации</i>	8		12	44
Тема 3. Показатели финансовых результатов деятельности для целей управления финансами	2		4	11
Тема 4. Управление формированием текущих затрат, выручки от продаж	2		2	11
Тема 5 Регулирование объема и динамики прибыли организации	2		4	11
Тема 6. Дивидендная политика организации	2		2	11
<i>Раздел 3. Управление финансовым обеспечением предпринимательства</i>	8		14	44
Тема 7. Управление операционной (основной) деятельностью организации	2		4	11
Тема 8. Управление источниками финансирования деятельности организации	2		4	11
Тема 9. Цена и структура капитала	2		4	11
Тема 10. Финансовое управление предпринимательскими рисками	2		2	11
<i>Раздел 4. Основы стратегии финансового менеджмента</i>	4		6	22,58
Тема 11. Финансовый инвестиционный менеджмент	2		4	11
Тема 12. Понятие о финансовой стратегии организации	2		2	11,58
Всего	22		34	134,58

4.3. Перечень тем и учебно-методического обеспечения для самостоятельной работы обучающихся

№ п/п	Тема самостоятельной работы	Учебно-методическое обеспечение	Объём, ч	
			форма обучения	
			очная	заочная
1	Сущность финансового менеджмента	Финансовый менеджмент: учебник для студентов вузов, обучающихся по специальностям "Финансы и кредит", "Бухгалтерский учет, анализ и аудит" / под ред. Е. И. Шохина - М.: КноРус, 2010 – С.32-34	8	12
2	Информационное обеспечение финансового менеджмента	Финансовый менеджмент: теория и практика: учебник для студентов вузов, обучающихся по специальностям "Финансы и кредит", "Менеджмент", "Бухгалтерский учет и аудит" / под ред. Е. С. Стояновой - М.: Перспектива, 2009 – С.186-189	8	12
3	Показатели финансовых результатов деятельности для целей управления финансами	Финансовый менеджмент: учебник для студентов вузов, обучающихся по специальностям "Финансы и кредит", "Бухгалтерский учет, анализ и аудит" / под ред. Е. И. Шохина - М.: КноРус, 2010 – С.225-233	8	11
4	Управление формированием текущих затрат, выручки от продаж	Финансовый менеджмент: теория и практика: учебник для студентов вузов, обучающихся по специальностям "Финансы и кредит", "Менеджмент", "Бухгалтерский учет и аудит" / под ред. Е. С. Стояновой - М.: Перспектива, 2009 – С.264-268.	8	11
5	Регулирование объема и динамики прибыли организации	Финансовый менеджмент: учебник для студентов вузов, обучающихся по специальностям "Финансы и кредит", "Бухгалтерский учет, анализ и аудит" / под ред. Е. И. Шохина - М.: КноРус, 2010 – С.120-133	8	11
6	Дивидендная политика организации	Финансовый менеджмент: учебник для студентов вузов, обучающихся по специальностям "Финансы и кредит", "Бухгалтерский учет, анализ и аудит" / под ред. Е. И. Шохина - М.: КноРус, 2010 – С.322-325	8	11
7	Управление операционной (основной) деятельностью организации	Финансовый менеджмент: учебник для студентов вузов, обучающихся по специальностям "Финансы и кредит", "Бухгалтерский учет, анализ и аудит" / под ред. Е. И. Шохина - М.: КноРус, 2010 – С.340-349	8	11
8	Управление источниками финансирования деятельности организации	Финансовый менеджмент: учебник для студентов вузов, обучающихся по специальностям "Финансы и кредит", "Бухгалтерский учет, анализ и аудит" / под ред. Е. И. Шохина - М.: КноРус, 2010 – С.55-57	8	11
9	Цена и структура капитала	Финансовый менеджмент: учебник для студентов вузов, обучающихся по специальностям "Финансы и кредит", "Бухгалтерский учет, анализ и аудит" / под ред. Е. И. Шохина - М.: КноРус, 2010 – С.205-211	8	11
10	Финансовое управление предпринимательскими рисками	Финансовый менеджмент: учебник для студентов вузов, обучающихся по специальностям "Финансы и кредит", "Бухгалтерский учет, анализ и аудит" / под ред. Е. И. Шохина - М.: КноРус, 2010 – С.215-221	8	11
11	Финансовый инвестиционный менеджмент	Финансовый менеджмент: учебник для студентов вузов, обучающихся по специальностям "Финансы и кредит", "Бухгалтерский учет, анализ и аудит" / под ред. Е. И. Шохина - М.: КноРус, 2010 – С.228-231	8	11
12	Понятие о финансовой стратегии организации	Финансовый менеджмент: учебник для студентов вузов, обучающихся по специальностям "Финансы и кредит", "Бухгалтерский учет, анализ и аудит" / под ред. Е. И. Шохина - М.: КноРус, 2010 – С.240-251	8,58	11,58
Итого			96,58	134,58

5. Фонд оценочных средств для проведения промежуточной аттестации и текущего контроля

5.1. Этапы формирования компетенций

Подраздел дисциплины	Компетенция	Индикатор достижения компетенции
Сущность финансового менеджмента	ПК-2	З1
Информационное обеспечение финансового менеджмента	ПК-1	ЗЗ У5
Показатели финансовых результатов деятельности для целей управления финансами	ПК-1	ЗЗ У5
Управление формированием текущих затрат, выручки от продаж	ПК-2	З2 У2
Регулирование объема и динамики прибыли организации	ПК-1 ПК-2	ЗЗ У5 З2 У2 Н1
Дивидендная политика организации	ПК-1 ПК-2	У5 З1 З2 У2
Управление операционной (основной) деятельностью организации	ПК-1 ПК-2	ЗЗ З2 У2 Н1
Управление источниками финансирования деятельности организации	ПК-1 ПК-2	ЗЗ У5 З2 У2 Н1
Цена и структура капитала	ПК-1 ПК-2	ЗЗ У5 З1 З2 У2 Н1
Финансовое управление предпринимательскими рисками	ПК-1	ЗЗ У5
Финансовый инвестиционный менеджмент	ПК-2	З1 З2 У2 Н1
Понятие о финансовой стратегии организации	ПК-2	З2

5.2. Шкалы и критерии оценивания достижения компетенций

5.2.1. Шкалы оценивания достижения компетенций

Вид оценки	Оценки			
	неудовлетворительно	удовлетворительно	хорошо	отлично
Академическая оценка по 4-х балльной шкале				

5.2.2. Критерии оценивания достижения компетенций

Критерии оценки на зачете

Оценка	Критерии
«Зачтено», пороговый уровень	Обучающийся показал знание основных положений учебной дисциплины, умение получить самостоятельно или с помощью преподавателя правильное решение конкретной практической задачи из числа предусмотренных рабочей программой
«Не зачтено»	При ответе обучающегося выявились существенные пробелы в знаниях основных положений учебной дисциплины, неумение с помощью преподавателя получить правильное решение конкретной практической задачи из числа предусмотренных рабочей программой учебной дисциплины

Критерии оценки на экзамене

Оценка экзаменатора, уровень	Критерии
«отлично», высокий уровень	Обучающийся показал прочные знания основных положений учебной дисциплины, взаимосвязь тематических разделов, показателей; умение самостоятельно решать конкретные практические задачи, предусмотренные рабочей программой, с подробными пояснениями алгоритма и результата, делать обоснованные выводы
«хорошо», повышенный уровень	Обучающийся показал знания основных положений учебной дисциплины, умение самостоятельно решать конкретные практические задачи, предусмотренные рабочей программой, умеет правильно оценить полученные результаты
«удовлетворительно», пороговый уровень	Обучающийся показал знание основных положений учебной дисциплины, умение получить с помощью преподавателя правильное решение конкретной практической задачи из числа предусмотренных рабочей программой

«неудовлетворительно»,	При ответе обучающегося выявились существенные пробелы в знаниях основных положений учебной дисциплины, неумение с помощью преподавателя получить правильное решение конкретной практической задачи из числа предусмотренных рабочей программой учебной дисциплины
------------------------	--

Критерии оценки устного опроса

Оценка, уровень	Критерии
«отлично», высокий уровень	выставляется обучающемуся, если он четко выражает свою точку зрения по рассматриваемым вопросам, приводя соответствующие примеры
«хорошо», повышенный уровень	выставляется обучающемуся, если он допускает отдельные погрешности в ответе
«удовлетворительно», пороговый уровень	выставляется обучающемуся, если он обнаруживает пробелы в знаниях основного учебно-программного материала
«неудовлетворительно»	выставляется обучающемуся, если он обнаруживает существенные пробелы в знаниях основных положений учебной дисциплины, допускает грубые ошибки

Критерии оценки тестов

Ступени уровней освоения компетенций	Отличительные признаки	Показатель оценки сформированной компетенции
Пороговый	Обучающийся воспроизводит термины, основные понятия, способен узнавать языковые явления.	Не менее 55 % баллов за задания теста.
Продвинутый	Обучающийся выявляет взаимосвязи, классифицирует, упорядочивает, интерпретирует, применяет на практике пройденный материал.	Не менее 75 % баллов за задания теста.
Высокий	Обучающийся анализирует, оценивает, прогнозирует, конструирует.	Не менее 90 % баллов за задания теста.
Компетенция не сформирована		Менее 55 % баллов за задания теста.

Критерии оценки выполнения практических заданий (в рабочей тетради студента) в ходе текущего контроля

Оценка	Критерии
«отлично»	выставляется обучающемуся, если он полностью выполнил задания в рабочей тетради; расчеты выполнены правильно, без ошибок; имеются подробные, полные правильные выводы, интерпретации рассчитанных показателей; оформление записей в тетради аккуратное; в процессе аудиторной работы расчеты проводились самостоятельно; соблюден временной регламент выполнения аудиторных заданий; уверенно продемонстрирован правильный алгоритм расчетов, подробная интерпретация результатов при защите самостоятельно выполненного задания.
«хорошо»	выставляется обучающемуся, если он полностью выполнил задания в рабочей тетради; расчеты выполнены с небольшими погрешностями; имеются правильные выводы, интерпретации рассчитанных показателей; оформление записей в тетради аккуратное; в процессе аудиторной работы расчеты проводились преимущественно самостоятельно; соблюден временной регламент выполнения аудиторных заданий; продемонстрирован в целом правильный алгоритм расчетов, интерпретация результатов при защите самостоятельно выполненного задания.
«удовлетворительно»	выставляется обучающемуся, если он не полностью выполнил задания в рабочей тетради; отдельные расчеты выполнены не верно; допускаются не верные выводы, интерпретации отдельных показателей; оформление записей в тетради не аккуратное; в процессе аудиторной работы расчеты проводились в основном при помощи преподавателя; превышен временной регламент выполнения аудиторных заданий; продемонстрирован не уверенный ответ по алгоритму расчетов, имеются ошибки в расчетах, интерпретации результатов не верны при защите самостоятельно выполненного задания.
«неудовлетворительно»	выставляется обучающемуся, не выполнившему задания в рабочей тетради

Критерии оценки выполнения практических заданий в ходе промежуточной аттестации

Оценка	Критерии
«отлично»	выставляется обучающемуся, если он полностью выполнил задание; расчеты выполнены правильно, без ошибок; имеются правильные интерпретации рассчитанных показателей; уверенно продемонстрирован правильный алгоритм расчетов,
«хорошо»	выставляется обучающемуся, если он полностью выполнил задание, расчеты выполнены с небольшими погрешностями; имеются правильные интерпретации рассчитанных показателей; продемонстрирован в целом правильный алгоритм расчетов,
«удовлетворительно»	выставляется обучающемуся, если он не полностью выполнил задание отдельные расчеты выполнены не верно; допускаются не верные интерпретации отдельных показателей; продемонстрирован не уверенный ответ по алгоритму расчетов, .
«неудовлетворительно»	выставляется обучающемуся, если он не выполнил задание, расчеты выполнены не верно, или задание не выполнено

Критерии оценки защиты курсового проекта

Оценка	Критерии
«отлично»	Содержание: содержание отражает цель работы, отражены актуальные, проблемные аспекты исследуемых вопросов с выражением и аргументацией собственного мнения, логика выведения наиболее значимых выводов; показана методика и результаты проектных расчетов; освещены вопросы практического применения результатов исследования в практику. Защита: доклад содержателен, ответы на вопросы четкие, подкрепляются выводами и расчетами из работы (глубокими знаниями теории вопроса, положений законодательно-нормативных актов, материалов исследуемого предприятия и т.п.), показывают уверенное владение приемами и методами финансового менеджмента, самостоятельность проведения расчетов.
«хорошо»	Содержание: содержание отражает цель работы, отражены актуальные, проблемные аспекты исследуемых вопросов, допускается погрешность в выведении выводов, но устраняется в ходе защиты; показана методика и результаты проектных расчетов . Защита: доклад содержателен, ответы на вопросы не четкие, но раскрывают сущность вопроса, подкрепляются выводами и расчетами из работы, показывают сдержанное владение приемами и методами финансового менеджмента, самостоятельность в проведении расчетов.
«удовлетворительно»	Содержание: содержание отражает цель работы, допускаются неточности в раскрытии исследуемых вопросов, погрешности в х выводах, которая с помощью преподавателя устраняется в ходе защиты; слабо показаны методика практических расчетов; результаты расчетов преимущественно верные. Защита: доклад содержателен, ответы на вопросы носят поверхностный характер, не раскрывают полностью сущность вопроса, слабо подкрепляются выводами и расчетами из работы, показывают неуверенное владение приемами и методами финансового менеджмента, недостаточную самостоятельность в проведении расчетов.
«неудовлетворительно»	Содержание: содержание не отражает цель работы, имеются неточности в раскрытии исследуемых вопросов, грубые погрешности в выводах, или их отсутствие слабо показаны методика и результаты расчетов. Защита: доклад не содержателен, ответы на вопросы носят поверхностный характер, не раскрывают сущность вопроса, не подкрепляются выводами и расчетами из работы, показывается отсутствие навыков владения приемами и методами финансового менеджмента..

5.3. Материалы для оценки достижения компетенций

5.3.1. Оценочные материалы промежуточной аттестации

5.3.1.1. Вопросы к экзамену

№	Содержание	Компетенция	ИДК
1.	Сущность и функции финансового менеджмента.	ПК-2	31
2.	Цели, задачи, организационная структура финансового менедж-	ПК-2	31

	мента на предприятии.		
3.	Методика выработки и принятия финансовых решений.	ПК-2	31
4.	Механизм финансового менеджмента организации.	ПК-2	31
5.	Финансовые пропорции отчетности и финансовая устойчивость.	ПК-1	33
6.	Финансовые коэффициенты ликвидности, деловой активности, рентабельности.	ПК-1	33
7.	Методы оценки денежного потока.	ПК-1	33
8.	Дисконтирование денежных потоков.	ПК-1	33
9.	Экономическое содержание, способы расчета добавленной стоимости.	ПК-1	33
10.	Экономическое содержание, способы расчета БРЭИ, НРЭИ.	ПК-1	33
11.	Управление рентабельностью. Рентабельность по модели Дюпона.	ПК-1	33
12.	Классификация затрат предприятия, характер поведения при изменении объемов производства.	ПК-2	32
13.	Методика определения постоянных и переменных затрат.	ПК-2	32
14.	Финансовые основы принятия ценовых решений.	ПК-2	32
15.	Валовая маржа: экономическое содержание, способы расчета	ПК-2	32
16.	Эффект операционного леввериджа (рычага).	ПК-2	32
17.	Порог рентабельности: экономическая сущность, способы расчета.	ПК-2	32
18.	Запас финансовой прочности: экономическая сущность, способы расчета.	ПК-2	32
19.	Управление формированием прибыли на основе метода «Взаимосвязь: Издержки – Объем – Прибыль» (CVP – анализ).	ПК-1 ПК-2	33 32
20.	Эффект финансового леввериджа (рычага).	ПК-2	32
21.	Формирование дивидендной политики предприятия.	ПК-2	32
22.	Дивидендная политика и цена акций.	ПК-2	32
23.	Дивидендная политика и оценка самофинансирования развития организации.	ПК-2	32
24.	Циклы оборотного капитала.	ПК-1	33
25.	Показатель «Текущие финансовые потребности предприятия»: экономическое содержание, способы расчета.	ПК-2	32
26.	Управление запасами.	ПК-2	32
27.	Кредитная политика организации	ПК-2	32
28.	Приемы финансового менеджмента в управлении дебиторской задолженностью.	ПК-2	32
29.	Рефинансирование дебиторской задолженности.	ПК-2	32
30.	Оптимизация остатка денежных средств.	ПК-2	32
31.	Методы управления денежными потоками.	ПК-2	32
32.	Политика финансового обеспечения оборотных активов.	ПК-2	32
33.	Основные способы финансирования, их преимущества и недостатки	ПК-1 ПК-2	33 32
34.	Собственные источники финансирования: состав, особенности формирования и правления.	ПК-1	33
35.	Заемные источники финансирования: формы привлечения, особенности управления.	ПК-1	33
36.	Экономическая эффективность кредитования	ПК-2	32
37.	Управление эмиссией ценных бумаг (ИРО).	ПК-2	32
38.	Финансовое управление лизингом.	ПК-2	32
39.	Стратегия финансового роста. Методы расчета устойчивых темпов роста	ПК-2	32
40.	Понятие, значение определения цены капитала.	ПК-1	33
41.	Расчет цены собственного капитала	ПК-2	32
42.	Расчет цены заемного капитала.	ПК-2	32
43.	Методика расчета средневзвешенной цены капитала (WACC).	ПК-2	31
44.	Структуры капитала, понятие оптимальной структуры капитала:	ПК-2	31 32
45.	Сущность и функции предпринимательских рисков.	ПК-1	33
46.	Риск банкротства как основной вид предпринимательского риска.	ПК-1	33
47.	Методы снижения предпринимательских рисков:	ПК-1	33
48.	Инвестиционный рынок: понятие, оценка конъюнктуры.	ПК-2	31

49.	Особенности финансового управления инвестициями.	ПК-2	31
50.	Капитальное бюджетирование в инвестиционном планировании.	ПК-2	32
51.	Методика ранжирования и выбора инвестиционных проектов.	ПК-2	31
52.	Управление финансированием инвестиционного проекта.	ПК-2	31
53.	Особенности управления финансовыми инвестициями.	ПК-2	31
54.	Финансовая стратегия и ее роль в деятельности организации	ПК-2	32
55.	Методы определения финансовой стратегии.	ПК-2	32
56.	Финансовая стратегия предприятия и финансовое прогнозирование	ПК-2	32
57.	Основные методы финансового прогнозирования.	ПК-2	32

5.3.1.2. Задачи к экзамену (типовые)

№	Содержание	Компетенция	ИДК
1	Рассчитайте показатели рентабельности активов обычным способом и по формуле Дюпона (ROA) (по чистой прибыли).	ПК-1	У5
2	Рассчитайте показатели рентабельности собственного капитала обычным способом и по модифицированной формуле Дюпона (ROE) (по чистой прибыли).	ПК-1	У5
3	Рассчитайте показатели - валовая маржа, эффект операционного рычага. Дайте интерпретацию полученного результата. При росте постоянных затрат до X тыс.руб. (неизменность остальных факторов) как изменится уровень производственного риска продукции	ПК-2	У 2 Н1
4	Рассчитайте показатели – порог рентабельности (в стоимостном и натуральном выражении), запас финансовой прочности (в стоимостном и процентом выражении).	ПК-2	У2 Н1
5	Рассчитайте показатель «Внутренний темп роста». Дайте интерпретацию полученного результата.	ПК-1 ПК-2	У5 У2
6	Рассчитайте эффект финансового рычага по первой концепции. Дайте интерпретацию полученного результата. Как изменится экономическая эффективность кредита при варианте снижении рентабельности актива до X%	ПК-1 ПК-2	У5 Н 1
7	Рассчитайте эффект финансового рычага по второй концепции, коэффициент совокупного риска (левериджа). Дайте интерпретацию полученного результата.	ПК-2	У 2
8	Рассчитайте показатель «Цена капитала» (WACC) предприятия. Дайте интерпретацию полученного результата.	ПК-2	У 2 Н1
9	Рассчитайте текущие финансовые потребности организации (по 2 способам). Дайте интерпретацию полученного результата.	ПК-2	У2 Н1
10	Рассчитайте оптимальный размер заказа сырья (модель ЭО Q), количество и периодичность заказов. Дайте интерпретацию полученного результата.	ПК-2	У2

5.3.1.3. Вопросы к зачету с оценкой
Не предусмотрены

5.3.1.4. Вопросы к зачету

№	Содержание	Компетенция	ИДК
1.	Сущность и функции финансового менеджмента.	ПК-2	31
2.	Цели, задачи, организационная структура финансового менеджмента на предприятии.	ПК-2	31
3.	Экономическое содержание, способы расчета добавленной стоимости.	ПК-1	33
4.	Экономическое содержание, способы расчета БРЭИ, НРЭИ.	ПК-1	33
5.	Управление рентабельностью. Рентабельность по модели Дюпона.	ПК-1	33
6.	Методы определения базовой цены.	ПК-2	32
7.	Характер поведения затрат при изменении объемов производства	ПК-2	32
8.	Методы дифференциации смешанных затрат	ПК-2	32
9.	Валовая маржа: экономическое содержание, способы расчета	ПК-2	32

10.	Эффект операционного леввериджа (рычага).	ПК-2	32
11.	Порог рентабельности: экономическая сущность, способы расчета.	ПК-2	32
12.	Запас финансовой прочности: экономическая сущность, способы расчета.	ПК-2	32
13.	Управление формированием прибыли на основе метода «Взаимосвязь: Издержки – Объем – Прибыль» (CVP – анализ).	ПК-1 ПК-2	33 32
14.	Эффект финансового леввериджа (рычага).	ПК-2	32
15.	Взаимодействие финансового и операционного рычагов и оценка совокупного риска.	ПК-2	32
16.	Показатель «Текущие финансовые потребности предприятия»: экономическое содержание, способы расчета.	ПК-2	32
17.	Управление запасами.	ПК-2	32
18.	Кредитная политика организации: управление дебиторской задолженностью	ПК-2	32

5.3.1.5. Перечень тем курсовых проектов (рекомендуемые)

1. Базовые концепции финансового менеджмента и их использование в принятии финансовых решений
2. Оценка финансовых результатов деятельности для целей управления финансами
3. Оценка и управление рентабельностью организации
4. Управление текущими затратами (издержками) коммерческой организации
5. Финансовый аспект ценовых решений организации
6. Управление формированием выручки от продаж коммерческих организаций
7. Управление ассортиментом производства и продаж предприятия
8. Безубыточность предпринимательской деятельности и управление ее обеспечением
9. Маржинальный доход и его использование в управлении прибылью коммерческих организаций
10. Операционный (производственный) левверидж и его использование в управлении прибылью организации
11. Управление формированием прибыли организации на основе метода «Взаимосвязь издержек, объема, прибыли» (CVP-анализ)
12. Финансовый левверидж (рычаг) и его использование в управлении прибылью организации.
13. Дивидендная политика организации и ее совершенствование
14. Дивидендная политика и политика развития организации
15. Финансовое управление оборотными активами организации и его совершенствование
16. Финансовое управление запасами организации
17. Финансовое управление дебиторской задолженностью организации
18. Кредитная политика организации в управлении дебиторской задолженностью
19. Управление рефинансированием дебиторской задолженности организации
20. Управление денежными средствами и их эквивалентами
21. Оценка и управление текущими финансовыми потребностями организации
22. Управление формированием источников финансирования оборотных активов организации
23. Политика управления оборотным капиталом организации
24. Управление денежными потоками организации
25. Собственные источники финансирования предпринимательской деятельности организации и эффективность их использования
26. Заемные источники финансирования предпринимательской деятельности и эффективность их использования
27. Эмиссия ценных бумаг (ПРО) как способ мобилизации финансовых ресурсов
28. Финансовое управление лизингом
29. Собственные средства организации и оценка их цены (стоимости)
30. Заемные средства организации и оценка их цены (стоимости)
31. Цена капитала организации и ее использование в финансовых решениях
32. Структура капитала организации и критерии ее рационализации
33. Устойчивый рост капитала организации
34. Банкротство как вид предпринимательского риска и оценка его вероятности
35. Оценка и управление финансовыми рисками организации
36. Капитальное бюджетирование в инвестиционном планировании предприятия
37. Ранжирование инвестиционных проектов в процессе формирования капитального бюджета организации
38. Ставка дисконтирования и ее выбор для оценки эффективности инвестиций
39. Формирование и управление портфелем ценных бумаг организации

40. Финансовая стратегия организации и методы ее разработки

5.3.1.6. Вопросы к защите курсового проекта (работы)

№	Содержание	Компетенция	ИДК
1.	Проблемы, рассматриваемые по программе (плану) проведения научного исследования по выбранной теме в области управления финансами	ПК-2	31
2.	Оценка общеэкономических показателей, характеризующих размер, эффективность предприятия	ПК-1	У5
3.	Оценка величины, динамики показателей финансового состояния предприятия	ПК-1	У5
4.	Оценка результатов и эффективности финансово-хозяйственной деятельности организаций	ПК-1	У5
5.	Оценка выполнение правил финансирования («золотое правило», требования к вертикальной структуре баланса) по объекту исследования	ПК-1	У5
6.	Оценка показателей, характеризующих предмет исследования, факторов, влияющих на состояние предмета исследования	ПК-1	У5
7.	Инструментарий финансового менеджмента по теме исследования	ПК-2	32
8.	Методика расчета показателей финансового менеджмента, используемых при выполнении аналитических, плановых расчетов на примере объекта исследования	ПК-2	У2
9.	Интерпретация значений показателей финансового менеджмента на примере объекта исследования	ПК-2	У2
10.	Обоснование эффективности в аналитических, плановых расчетов показателей финансового менеджмента на примере предприятия	ПК-2	Н1

5.3.2. Оценочные материалы текущего контроля

5.3.2.1. Вопросы тестов

Содержание	Компетенция	ИДК
<p>Тема 1. Сущность финансового менеджмента</p> <ol style="list-style-type: none"> В качестве главной цели управления финансами в рамках современного стоимостного подхода к оценке деятельности фирмы принята: Финансовый менеджмент представляет собой. . . Основной целью финансового менеджмента является. . . К основным группам функций финансового менеджмента относятся К основным базовым концепциям финансового менеджмента для выработки и принятия финансовых решений относятся: Сущность концепции временной стоимости (ценности) денег состоит в том, что настоящая стоимость денег: Сущность концепции компромисса между риском и доходностью состоит в том, что: Концепция стоимости капитала состоит в том, что: 	ПК-2	31
<p>Тема 2. Информационное обеспечение финансового менеджмента</p> <ol style="list-style-type: none"> В активе бухгалтерского баланса отражаются разделы: В пассиве бухгалтерского баланса отражаются разделы: В составе 1 раздела актива бухгалтерского баланса отражаются статьи: В составе 3 раздела пассива бухгалтерского баланса отражаются статьи: Раздел «Собственный оборотный капитал» находится: Статья «Нераспределенная прибыль» находится: Показатели оборачиваемости характеризуют. . . Показатель рентабельности капитала (активов) используется как характеристика: Коэффициенты ликвидности (платежеспособности) показывают. . . 	ПК-1	33

<p>18. Правило финансирования «Требования к вертикальной структуре баланса» заключается в том, что:</p> <p>19. Коэффициент автономии (независимости) определяется:</p> <p>20. Коэффициент обеспеченности собственными оборотными средствами определяется:</p>	<p>ПК 1</p>	<p>33</p>
<p>Тема 3. Показатели финансовых результатов деятельности для целей управления финансами</p> <p>21. Добавленная стоимость предприятия (VA) – это:</p> <p>22. Брутто-результат эксплуатации инвестиций (ЕВITDA) – это:</p> <p>23. Нетто-результат эксплуатации инвестиций (ЕВIT)– это:</p> <p>24. Рентабельность активов по формуле Дюпона (ROA) - это:</p> <p>25. Рентабельность собственного капитала по формуле Дюпона (ROE) - это:</p> <p>26. Модифицированная формула Дюпона позволяет оценить, какие факторы оказали влияние на величину:</p> <p>27. Модифицированная формула Дюпона позволяет определить:</p> <p>28. ROE в английской аббревиатуре означает:</p> <p>29. ROA в английской аббревиатуре означает:</p> <p>30. Две организации имеют одинаковую рентабельность продаж, но оборачиваемость активов в первой организации вдвое выше, чем во второй. Большой инвестиционной привлекательностью обладает организация</p> <p>31. В факторном анализе рентабельности собственного капитала(ROE) степень финансового риска отражает показатель:</p>	<p>ПК-2</p>	<p>32</p>
<p>32. Определите величину рентабельности активов по формуле Дюпона ($ROA=ROS*AT$). Исходные данные (тыс.руб.): Чистая прибыль x, Выручка от продаж x, Итог пассива (актива) бухгалтерского баланса x (в т.ч. Капитал и резервы x, Заемные средства (кредиты) x, кредиторская задолженность x)</p> <p>33. Определите величину рентабельности собственного капитала по модифицированной формуле Дюпона ($ROE=ROS*AT*Фин\ рычаг$). Исходные данные (тыс.руб.): Чистая прибыль x Выручка от продаж x, Итог пассива (актива) бухгалтерского баланса xx0 (в т.ч. Капитал и резервы x, Заемные средства (кредиты) x, Кредиторская задолженность x)</p> <p>34. Определите величину показателей а)ЕВITDA, б)ЕВIT. Исходные данные(тыс.руб.):Заработная плата с отчислениями на соцстрахование x, амортизация x, проценты за кредит x, прибыль до налогообложения x, чистая прибыль x</p>	<p>ПК 2</p>	<p>У2</p>
<p>Тема 4. Управление формированием текущих затрат, выручки от продаж</p> <p>35. Постоянные затраты отличаются от переменных тем, что</p> <p>36. При росте объема продаж в пределах релевантного диапазона:</p> <p>37. При снижении объема производства в пределах релевантного диапазона:</p> <p>38. В финансовом менеджменте разработаны специальные методы дифференциации смешанных затрат:</p> <p>39. Определение цены продукции по методу полных затрат основывается на</p> <p>40. При увеличении выручки от реализации продукции постоянные затраты</p> <p>41. При увеличении объема реализации продукции переменные затраты</p>	<p>ПК2</p>	<p>32</p>
<p>Тема 5. Регулирование объема и динамики прибыли организации</p> <p>42. Валовая маржа – это:</p> <p>43. Предприятию выгодно:</p>	<p>ПК2</p>	<p>32</p>

<p>44. Сила воздействия операционного рычага рассчитывается</p> <p>45. По мере удаления от порога рентабельности в пределах релевантного диапазона:</p> <p>46. Чем выше коэффициент валовой маржи, тем:</p> <p>47. Чем выше сила операционного рычага, тем:</p> <p>48. Сила воздействия операционного рычага тем больше, чем:</p> <p>49. Действие операционного рычага заключается в том, что:</p> <p>50. Эффект операционного рычага показывает ...</p> <p>51. Порог рентабельности в стоимостном выражении определяется:</p> <p>52. Порог рентабельности в натуральном выражении определяется как:</p> <p>53. Валовая маржа – это:</p> <p>54. Предприятию выгодно, чтобы величина валовой маржи была:</p> <p>55. Сила воздействия операционного рычага рассчитывается:</p> <p>56. Коэффициент валовой маржи – это:</p> <p>57. По мере удаления от порога рентабельности в пределах релевантного диапазона:</p> <p>58. Чем выше коэффициент валовой маржи, тем:</p> <p>59. Чем выше сила операционного рычага, тем:</p> <p>60. Сила воздействия операционного рычага тем больше, чем:</p> <p>61. Порог рентабельности в стоимостном выражении определяется:</p> <p>62. Предприятие заинтересовано, чтобы порог рентабельности был:</p> <p>63. Выберите правильное утверждение:</p> <p>64. Предприятие заинтересовано, чтобы запас финансовой прочности был:</p> <p>65. Операционный анализ отслеживает:</p> <p>66. В операционный анализе (CVP-анализ) входят показатели:</p> <p>67. Совокупное влияние операционного и финансового рычага измеряет</p> <p>68. Действие финансового рычага (левериджа) заключается в том, что:</p> <p>69. Эффект финансового рычага (2 концепция) показывает ...</p> <p>70. Совокупный риск, порождаемый предприятием, можно оценить:</p> <p>71. Сила воздействия операционного рычага измеряется</p> <p>72. Предприятие стремительно теряет прибыль при падении размеров продаж, если операционный рычаг</p> <p>73. Испытывают БОльший уровень делового риска предприятия с</p>		
<p>74. Рассчитайте показатели а) валовая маржа, б) коэффициент валовой маржи. Исходные данные: Объем продаж X единиц, Цена реализации X руб./ед., Переменные затраты на 1 единицу X руб., Постоянные затраты X руб.</p> <p>75. Рассчитайте показатели а) прибыль, б) эффект операционного рычага. Исходные данные: Объем продаж X единиц, Цена реализации X руб./ед., Переменные затраты на 1 единицу X руб., Постоянные затраты X руб.</p> <p>76. Рассчитайте показатели а) порог рентабельности (безубыточности) в стоимостном выражении, б) порог рентабельности (безубыточности) в натуральном выражении. Исходные данные: Объем продаж x единиц, Цена реализации x руб./ед., Переменные затраты на 1 единицу x руб., Постоянные затраты x руб.</p>	<p>ПК 2</p>	<p>У2</p>

<p>77. Рассчитайте показатели а) выручка от продаж, б) запас финансовой прочности (в руб.). Исходные данные: Объем продаж x единиц, Цена реализации xруб./ед., порог рентабельности x руб.</p> <p>78. Определите показатель «Эффект финансового рычага» по второй концепции. Исходные данные. Сумма процентов за кредит – x тыс.руб. Прибыль до налогообложения – x тыс.руб.</p> <p>79. Определите значение эффекта операционного рычага (ЭОР) на основе следующих данных: выручка x тыс.руб., переменные затраты x тыс.руб., постоянные затраты x тыс.руб.:</p>		
<p>Тема 6. Дивидендная политика организации</p> <p>80. Дивидендная политика – это:</p> <p>81. Внутренний темп роста организации определяется как:</p> <p>82. Основной целью дивидендной политики является:</p> <p>83. Показатель "Внутренний темп роста (ВТР)" показывает</p>	ПК 2	3 2
<p>84. Агрессивному типу дивидендной политики соответствуют методики выплат дивидендов:</p> <p>85. Консервативному типу дивидендной политики соответствуют методики выплат дивидендов:</p> <p>86. Умеренному типу дивидендной политики соответствуют методики выплат дивидендов:</p>	ПК 2	3 1
<p>87. Определите показатель «Внутренний темп роста» организации. Исходные данные: Выплата дивидендов $x,0$ тыс.руб., чистая прибыль $x,0$ тыс.руб., собственный капитал x тыс.руб.</p>	ПК 2	У 2
<p>Тема 7. Управление операционной (основной) деятельностью организации</p> <p>88. Собственные оборотные средства – это:</p> <p>89. Текущие финансовые потребности – это:</p> <p>90. Отрицательная величина собственных оборотных средств свидетельствует о:</p> <p>91. Положительное значение текущих финансовых потребностей свидетельствует о:</p> <p>92. Отрицательное значение текущих финансовых потребностей свидетельствует о:</p> <p>93. Динамика текущих финансовых потребностей зависит от:</p> <p>94. Расчет оптимальной партии заказа (ЭОQ) основан на:</p> <p>95. В «Модели экономически обоснованного размера заказа» (EOQ-model) учтено, что затраты по хранению</p> <p>96. В «Модели экономически обоснованного размера заказа» (EOQ-model) учтено, что затраты по размещению</p> <p>97. По «Системе ABC» (метод «ABC-контроль») запасы подразделяют на группы</p> <p>98. Кредитная политика организации показывает</p> <p>99. Кредитная политика по отношению к покупателям предусматривает формирование</p> <p>100. Метод «Взвешенное старение счетов дебиторов» позволяет определить:</p> <p>101. Для оценки реальной величины дебиторской задолженности определяют</p> <p>102. В управлении задолженностью покупателей сомнительная дебиторской задолженностью – это</p> <p>103. На сумму сомнительной дебиторской задолженности предприятие может</p> <p>104. На сумму безнадежной дебиторской задолженности предприятие может</p> <p>105. Рефинансирование дебиторской задолженности - это</p> <p>106. Основными формами рефинансирования дебиторской задолженности являются:</p> <p>107. В управлении денежными активами краткосрочные финансовые вложения рассматриваются</p> <p>108. Экономический смысл остатка денежных средств заключается в:</p>	ПК2	32

<p>109. Модель оптимизации остатка денежных средств Баумоля определяет:</p> <p>110. Какие типы политик финансирования оборотных активов могут быть выработаны:</p> <p>111. Какой тип политики управления оборотными активами предполагает преобладание доли оборотных активов в общей сумме активов:</p> <p>112. Какой тип политики управления оборотными активами предполагает низкую долю оборотных активов в общей сумме активов:</p> <p>113. Какой тип политики управления оборотными активами предполагает среднюю долю оборотных активов в общей сумме активов:</p> <p>114. Какой тип политики управления источниками оборотных активов (текущими пассивами) предполагает преобладание доли заемных средств в общей сумме источников оборотных активов:</p> <p>115. Какой тип политики управления источниками оборотных активов (текущими пассивами) предполагает низкую долю заемных средств в общей сумме источников оборотных активов:</p> <p>116. Какой тип политики управления источниками оборотных активов (текущими пассивами) предполагает среднюю долю заемных средств в общей сумме источников оборотных активов:</p> <p>117. Существуют следующие методы оценки формирования денежных потоков</p> <p>118. Выберите, что входит в состав денежных потоков по основной деятельности</p> <p>119. Выберите, что входит в состав денежных потоков по инвестиционной деятельности</p> <p>120. Выберите, что входит в состав денежных потоков по финансовой деятельности</p> <p>121. Косвенный метод оценки денежных потоков характеризует формирование чистого денежного потока</p> <p>122. Прямой метод оценки денежных потоков характеризует формирование чистого денежного потока</p> <p>123. При косвенном методе оценки денежных потоков к увеличению чистого денежного потока приводит</p> <p>124. При косвенном методе оценки денежных потоков к снижению чистого денежного потока приводит</p> <p>125. . Основными направлениями оптимизации денежных потоков в финансовом менеджменте являются</p>		
<p>126. «Систему ABC» (метод «ABC-контроль») используют</p> <p>127. Управление дебиторской задолженностью направлено на</p> <p>128. Факторинг является экономически выгодным, если:</p> <p>129. Основными критериями для определения политики управления текущими пассивами является:</p> <p>130. Основными критериями для определения политики управления оборотными активами являются:</p>	<p>ПК 2</p>	<p>3 1</p>
<p>131. Рассчитайте показатель "Текущие финансовые потребности" организации по данным отчетности(тыс.руб.): оборотные активы X, в т.ч. запасы X, дебиторская задолженность X, краткосрочные финансовые вложения X, денежные средства X. Краткосрочные обязательства X, в т.ч. кредиты X, кредиторская задолженность X.</p> <p>132. Рассчитайте показатель "Текущие финансовые потребности" на основе операционных и вне-реализационных потребностей по данным отчетности(тыс.руб.): оборотные активы X, в т.ч. запасы X, дебиторская задолженность X краткосрочные финансовые вложения X, денежные средства X. Краткосрочные обязательства X, в т.ч. кредиты X, кредиторская задолженность X.</p>	<p>ПК 2</p>	<p>У 2</p>
<p>Тема 8. Управление источниками финансирования деятельности организации</p> <p>133. Выберите критерий оптимизации внутренних и внешних источников формирования собственных финансовых ресурсов предприятия:</p> <p>134. . Финансовый рычаг действует положительно при условии</p>	<p>ПК 2</p>	<p>32</p>

<p>135. Действие финансового рычага заключается в том, что:</p> <p>136. Привлечение дополнительных заемных источников финансирования экономически целесообразно при условии, если ставка процента за кредит.</p> <p>137. Эффект финансового рычага (первая концепция) определяется как</p> <p>138. Налоговый корректор определяется как</p> <p>139. Дифференциал при расчете эффекта финансового рычага (первая концепция) определяется как</p> <p>140. Плечо финансового рычага при расчете эффекта финансового рычага (первая концепция) определяется как</p> <p>141. Модель «эффекта финансового рычага» позволяет оценить</p> <p>142. Первая концепция модели «эффекта финансового рычага» заключается</p> <p>143. Показатель "Эффект финансового рычага (первая концепция)" показывает...</p> <p>144. Чтобы нарастить рентабельность собственных средств при наращивании заимствований, необходимо, чтобы:</p> <p>145. Рентабельность активов в "Эффект финансового рычага (первая концепция)" определяется как</p> <p>146. Рентабельность собственного капитала определяется</p> <p>147. IPO (Initial Public Offering) – это</p> <p>148. Устойчивые темпы роста компании определяют скорость развития, которая может финансироваться</p> <p>149. Устойчивые темпы роста организации (g) определяют как</p>		
<p>150. Какие из перечисленных источников формирования собственных финансовых ресурсов предприятия относятся к внешним:</p> <p>151. Какие из перечисленных источников финансирования предприятия относятся к внешним:</p> <p>152. Какой источник финансирования для коммерческой организации менее всего значим в рыночной экономике:</p> <p>153. Использование кредиторской задолженности в качестве источника финансовых ресурсов связано с тем, что</p> <p>154. . Кредиторская задолженность как форма обязательств имеет следующие особенности:</p> <p>155. Экономическая целесообразность привлечения заемных средств может быть оценена с помощью</p>	<p>ПК 1</p>	<p>3 3</p>
<p>156. Рассчитайте "Эффект финансового рычага (первая концепция)" на основе информации отчетности (тыс.руб.): пассив баланса X, в т.ч. собственные средства X, кредиты X, кредиторская задолженность X, ЕБИТ (НРЭИ) X. Ставка процента за кредит X%, налога на прибыль 20%.</p> <p>157. Рассчитайте дифференциал «Эффекта финансового рычага (первая концепция)» на основе информации отчетности (тыс.руб.): пассив баланса X, в т.ч. собственные средства X, кредиты X, кредиторская задолженность X, прибыль до налогообложения X, сумма процентов за кредит X.</p>	<p>ПК 2</p>	<p>У 2</p>

<p>Тема 9. Цена и структура капитала</p> <p>158. Цена собственного капитала в публичном акционерном обществе определяется:</p> <p>159. Цена заемного капитала в форме банковского кредита определяется:</p> <p>160. Средневзвешенная цена капитала показывает:</p> <p>161. Для расчета средневзвешенной цены капитала (WACC) необходимо:</p> <p>162. В средневзвешенной стоимости капитала (WACC) находит отражение:</p> <p>163. Оценка средневзвешенной стоимости капитала (WACC) предприятия основывается на:</p> <p>164. Цена привлечения дополнительного капитала за счет эмиссии привилегированных акций определяется с учетом:</p> <p>165. Под ценой капитала (WACC) предпринимателя понимают:</p> <p>166. График предельной цены капитала:</p> <p>167. Цена собственного капитала в обыкновенных акциях по модели CAPM определяется как</p> <p>168. Цена собственного капитала предприятий, не являющихся ПАО, определяется как</p> <p>169. Цена дополнительно привлекаемого собственного капитала</p> <p>170. Кредиторская задолженность по своему экономическому содержанию</p> <p>171. Цена заемного капитала в форме облигаций</p> <p>172. Цена капитала (WACC) определяется</p> <p>173. Под предельной ценой капитала понимается</p>	<p>ПК2</p>	<p>32</p>
<p>174. Традиционный подход к возможности оптимизации структуры капитала заключается в том, что:</p> <p>175. . Средневзвешенная цена капитала (WACC) является главным критериальным показателем оценки:</p> <p>176. Стоимость (цена) капитала организации (WACC) в принятии решений используется как показатель:</p> <p>177. Цена капитала (WACC) для инвесторов и кредиторов показывает</p> <p>178. Цена капитала (WACC) для собственника показывает</p> <p>179. Чем ниже стоимость (цена) капитала организации (WACC):</p> <p>180. Возможность оптимизации структуры капитала связана</p>	<p>ПК 2</p>	<p>31</p>
<p>181. Рассчитайте показатель «Цена капитала» (WACC) предприятия на основе информации отчетности (тыс.руб.): пассив баланса X, в т.ч. собственный капитал X, заемный капитал X, кредиторская задолженность X. Цена собственного капитала X%, цена заемного капитала X%.</p>	<p>ПК 2</p>	<p>У2</p>
<p>Тема 10. Финансовое управление предпринимательскими рисками</p> <p>182. Общепринятыми функциями предпринимательских рисков считаются:</p> <p>183. .Под несостоятельностью (банкротством) понимается неспособность предприятия:</p> <p>184. Юридическое лицо считается несостоятельным, если обязательства перед кредиторами не исполнены им с момента наступления даты их исполнения в течение:</p> <p>185. Причины возникновения банкротства:</p> <p>186. Методы прогнозирования потенциального банкротства:</p> <p>187. Основными методами снижения финансовых рисков являются:</p> <p>188. Основными методами снижения финансовых рисков являются:</p>	<p>ПК1</p>	<p>33</p>
<p>Тема 11. Финансовый инвестиционный менеджмент</p>	<p>ПК2</p>	<p>32</p>

<p>189. При формировании капитального бюджета к начальным денежным потокам, связанным с инвестиционным проектом, относятся:</p> <p>190. При формировании капитального бюджета к эксплуатационным денежным потокам,</p> <p>191. При формировании капитального бюджета к конечным денежным потокам, связанным с инвестиционным проектом, относятся:</p> <p>192. К основным принципам оценки эффективности инвестиционных проектов при формировании капитального бюджета относятся:</p> <p>193. Чистый денежный поток в реальном инвестировании – это:</p> <p>194. Чистый денежный поток можно рассчитать так:</p> <p>195. Метод простой (бухгалтерской) нормы прибыли:</p> <p>196. Простой (базисный) метод окупаемости инвестиций:</p> <p>197. Чтобы удовлетворить требования кредиторов и ожидания инвесторов, доходность инвестиционного проекта должна быть</p> <p>198. Под капитальным бюджетированием понимают</p> <p>199. Денежные потоки, связанные с инвестиционным проектом, подразделяются</p> <p>200. Планирование денежных доходов и расходов по инвестиционному проекту связано с учетом временной ценности (стоимости) денег</p> <p>201. Коэффициент дисконтирования денежных потоков по инвестиционному проекту - это</p> <p>202. К основным методам оценки эффективности инвестиционных проектов относятся</p> <p>203. Модель оценки стоимости финансовых активов (capital asset pricing model – CAPM) разделяет риски, связанные с ценой бумагой</p> <p>204. . Доходность финансового актива по модели (capital asset pricing model – CAPM) определяется как</p>		
<p>205. Рынок объектов реального инвестирования объединяет:</p> <p>206. Рынок объектов финансового инвестирования объединяет:</p> <p>207. Конъюнктуру инвестиционного рынка характеризуют следующие элементы:</p> <p>208. Выделяют четыре стадии изменения рыночной конъюнктуры инвестиционного рынка:</p> <p>209. Реальное инвестирование организации характеризуется рядом особенностей:</p> <p>210. . Финансовое инвестирование организации характеризуются рядом особенностей:</p> <p>211. В основе обоснования и оптимизации инвестиций в финансовые активы (ценные бумаги) положено</p>	ПК 2	31
<p>212. Определите текущую стоимость эксплуатационного денежного потока за 2 года: денежный поток 1 год Хтыс.руб., 2 год Хтыс.руб., коэффициент дисконтирования 1 и 2 годы Х%.</p> <p>213. Определите а) чистую текущую стоимость (NPV), б) индекс(коэффициент) доходности инвестиционного проекта: текущая стоимость Хтыс.руб., капитальные затраты Хтыс.руб.</p>	ПК 2	У2
<p>Тема 12. Понятие о финансовой стратегии организации</p> <p>214. В системе стратегического управления различают</p> <p>215. . При разработке финансовой стратегии выделяют ключевые сферы стратегического финансового развития</p> <p>216. . В определении стратегической финансовой позиции предприятия применяют методы</p> <p>217. . Стратегический финансовый анализ при определении стратегической финансовой позиции предприятия связан с изучением</p> <p>218. . Ключевыми сферами стратегического финансового развития при разработке финансовой стратегии организации являются:</p>	ПК2	32

219. Специфическими методами стратегического финансового анализа в процессе разработки финансовой стратегии организации являются:		
220. Метод прогнозирования на основе процентного изменения продаж основан на предположении, что при изменении объема продаж:		

5.3.2.2. Вопросы для устного опроса

№	Содержание	Компетенция	ИДК
1.	Дайте определение финансового менеджмента.	ПК-2	31
2.	Назовите функции финансового менеджмента.	ПК-2	31
3.	Назовите цели и задачи финансового менеджмента	ПК-2	31
4.	Какие теоретические концепции применяются при выработке финансовых решений.	ПК-2	31
5.	Назовите составляющие механизма финансового менеджмента организации.	ПК-2	31
6.	Назовите разделы, статьи разделов баланса	ПК-1	33
7.	Назовите и раскройте правила финансирования	ПК-1	33
8.	Назовите показатели финансовой устойчивости, их формулы, нормативные значения.	ПК-1	33
9.	Назовите показатели ликвидности, их формулы, нормативные значения.	ПК-1	33
10.	Назовите показатели деловой активности, их формулы	ПК-1	33
11.	Методы оценки денежных потоков.	ПК-1	33
12.	Что такое дисконтирование денежных потоков.	ПК-1	33
13.	Экономическое содержание, способы расчета добавленной стоимости.	ПК-1	33
14.	Способы расчета добавленной стоимости	ПК-1	33
15.	Экономическое содержание, способы расчета БРЭИ, НРЭИ.	ПК-1	33
16.	Способы расчета БРЭИ, НРЭИ	ПК-1	33
17.	Рентабельность активов по модели Дюпона.	ПК-1	33
18.	Рентабельность собственного капитала по модели Дюпона	ПК-1	33
19.	Характер поведения затрат при изменении объемов производства	ПК-2	32
20.	Что такое постоянные затраты, пример	ПК-2	32
21.	Что такое переменные затраты, пример	ПК-2	32
22.	Методы дифференциации смешанных затрат	ПК-2	32
23.	Методы ценообразования.	ПК-2	32
24.	Валовая маржа: экономическое содержание, способы расчета	ПК-2	32
25.	Эффект операционного леввериджа (рычага) – формула, что означает.	ПК-2	32
26.	Что такое порог рентабельности	ПК-2	32
27.	Порог рентабельности: способы расчета методом формул, графическим методом.	ПК-2	32
28.	Что такое Запас финансовой прочности: экономическая сущность, способы расчета.	ПК-2	32
29.	Запас финансовой прочности: способы расчета методом формул, графическим методом	ПК-2	32
30.	Алгоритм метода «Взаимосвязь: Издержки – Объем – Прибыль» (CVP – анализ).	ПК-2	32
31.	Эффект финансового леввериджа (рычага) формула, что означает.	ПК-2	32
32.	Элементы формирования дивидендной политики предприятия.	ПК-2	32
33.	Показатель ВТР в оценке самофинансирования развития организации.	ПК-2	32
34.	Как цена акций регулирует дивидендную политику.	ПК-2	31
35.	Циклы оборотного капитала.	ПК-1	33
36.	Показатель «Текущие финансовые потребности предприятия»: экономическое содержание, способы расчета.	ПК-2	32
37.	Приемы финансового управления запасами.	ПК-2	32
38.	Кредитная политика организации - типы, результаты:	ПК-2	32

39.	Приемы финансового менеджмента в управлении дебиторской задолженностью.	ПК-2	32
40.	Основные виды рефинансирования дебиторской задолженности.	ПК-2	32
41.	Приемы финансового менеджмента в оптимизации остатка денежных средств.	ПК-2	32
42.	Методы финансового управления денежными потоками.	ПК-2	32
43.	Политика финансового обеспечения оборотных активов, ее виды, критерии.	ПК-2	32
44.	Основные способы финансирования, их преимущества и недостатки	ПК-1	33
45.	Состав собственных источников финансирования.	ПК-1	33
46.	Состав заемных источников финансирования, формы их привлечения.	ПК-1	33
47.	Эффект финансового рычага (1).	ПК-2	32
48.	Расчет рентабельности собственного капитала на основе показателя Эффект финансового рычага (1).	ПК-2	32
49.	Что такое IPO.	ПК-2	32
50.	Финансовое управление лизингом.	ПК-2	32
51.	Методы расчета устойчивых темпов роста	ПК-2	32
52.	Понятие цены капитала.	ПК-1	33
53.	В каких финансовых решениях используется цена капитала.	ПК-2	32
54.	Расчет цены собственного капитала	ПК-2	32
55.	Расчет цены заемного капитала.	ПК-2	32
56.	Алгоритм расчета средневзвешенной цены капитала (WACC).	ПК-2	32
57.	Понятие оптимальной структуры капитала, критерии.	ПК-2	32
58.	Понятие, виды и функции предпринимательских рисков.	ПК-1	33
59.	Что такое банкротство	ПК-1	33
60.	Методы прогнозирования вероятности банкротства	ПК-1	33
61.	Методы снижения предпринимательских рисков:	ПК-1	33
62.	Понятие, виды и функции предпринимательских рисков.	ПК-1	33
63.	Инвестиционный рынок: понятие, виды	ПК-2	31
64.	Конъюнктура инвестиционного рынка, ее оценка	ПК-2	31
65.	Капитальное бюджетирование, его методика	ПК-2	31
66.	Назовите методы оценки эффективности инвестиционных проектов.	ПК-2	31
67.	Особенности управления финансовыми инвестициями.	ПК-2	31
68.	Понятие финансовой стратегии предприятия	ПК-2	32
69.	Методы определения финансовой стратегии организации	ПК-2	32
70.	Основные методы финансового прогнозирования.	ПК-2	32

5.3.2.3. Задачи для проверки умений и навыков

№	Содержание	Компетенция	ИДК
1.	Рассчитайте добавленную стоимость (ДС), норму добавленной стоимости, брутто-результат эксплуатации инвестиций (БРЭИ), нетто-результат эксплуатации инвестиций (НРЭИ) за отчетный период и за предыдущий период разными способами	ПК-1	У5
2.	Рассчитайте на основе отчетности основные финансовые показатели, характеризующие финансовое состояние организации	ПК-1	У5
3.	Рассчитайте на основе отчетности финансовые показатели, характеризующие выполнение основных правил финансирования организации, сделайте выводы	ПК-1	У5
4.	Рассчитайте показатели финансовых результатов деятельности для целей управления финансами: добавленную стоимость (ДС) (value added) за отчетный период разными способами	ПК-1	У5
5.	Рассчитайте показатели финансовых результатов деятельности для целей управления финансами: брутто-результат эксплуатации инвестиций (БРЭИ) (Earnings before Interest, Taxes, Depreciation and Amortization – EBITDA) за отчетный период разными способами	ПК-1	У5

6.	Рассчитайте показатели финансовых результатов деятельности для целей управления финансами: нетто-результат эксплуатации инвестиций (НРЭИ) (Earnings Before Interest and Taxes – EBIT,) за отчетный период разными способами	ПК-1	У5
7.	рассчитайте рентабельность активов и рентабельность собственного капитала организации за отчетный и предыдущий периоды А) традиционный способ;В) рентабельность активов по формуле Дюпона (ROA);С) рентабельность собственного капитала по модифицированной формуле Дюпона (ROE).	ПК-1	У5
8.	рассчитайте по продукции А :- выручку от продаж,- показатель «Валовая маржа» (разными способами),- показатель «Удельная валовая маржа»,- показатель «Коэффициент валовой маржи». Дайте интерпретацию полученным результатам.	ПК-2	У2 Н1
9.	Рассчитайте по продукции А прибыль от продаж (традиционным способом и на основе валовой маржи) Определите преимущества модели формирования прибыли на основе деления затрат на переменные и постоянные.	ПК-2	У2 Н1
10.	рассчитайте значение показателя «Эффект операционного рычага» (ЭОР) по продукции А различными способами	ПК-2	У2 Н1
11.	методом формул порог рентабельности по продукции А в стоимостном и натуральном выражении, дайте интерпретацию полученных значений.	ПК-2	У2
12.	Рассчитайте величину маржинальной прибыли (прибыли после прохождения порога рентабельности)	ПК-2	У2
13.	Определите порог рентабельности графическим методом (первый и второй методы).	ПК-2	У2
14.	Проведите прогнозные вариантные расчеты порога рентабельности продукции Х при возможных изменениях условий и параметров деятельности	ПК-2	У2 Н1
15.	рассчитайте показатель «Запас финансовой прочности» (ЗФП) по продукции А: А) в стоимостном выражении;Б) в процентах;В) в процентах на основе величины эффекта операционного рычага.	ПК-2	У2 Н1
16.	Рассчитайте показатели финансовых результатов деятельности по методу операционного анализа (анализ «Издержки – Объем – Прибыль», СVP-анализ) по продукции А	ПК-2	У2 Н1
17.	Спроектируйте мероприятия, которые могут привести к изменениям основных факторов, влияющих на величину прибыли от продаж для продукции А по трем возможным вариантам развития событий: 1 вариант – оптимистическому, 2 варианту - пессимистическому, 3 варианту – среднему.	ПК-2	Н1
18.	Проведите плановые вариантные расчеты финансовых результатов по продукции А по методике операционного анализа	ПК-2	Н1
19.	Проведите расчет показателей финансовых результатов деятельности по методике углубленного операционного анализа.2. Определите наиболее выгодные товары на основе углубленного операционного анализа.	ПК-2	У2
20.	рассчитайте значение показателя «Эффект финансового рычага (левериджа)» по второй концепции (ЭФР-2) различными способами.Дайте интерпретацию полученных результатов.	ПК-2	У2 Н1
21.	Рассчитайте показатель «Коэффициент совокупного риска (левериджа)» (на основе операционного и финансового рычагов) за отчетный период.2. Дайте интерпретацию результатов.	ПК-2	У2 Н1
22.	рассчитайте показатель «Внутренний темп роста» организации. Дайте интерпретацию полученных результатов.2. Определите тип дивидендной политики организации.	ПК-1	У5
23.	рассчитайте показатель «Текущие финансовые потребности» организации на начало и конец года в стоимостном выражении двумя способами - общей величиной; аналитическим способом	ПК-2	У2 Н1
24.	«Модели экономически обоснованного размера заказа - ЭО Q» Рассчитайте :а) оптимальный средний размер партии поставки сырья;б) оптимальный средний размер запаса сырья; в) количество заказов в год; г) период времени между заказами. Дайте интерпретацию полученному значению	ПК-2	У2
25.	Рассчитайте: а) оптимальный (максимальный) размер остатка денежных средств на основе модели Баумоля; б) средний размер остатка денежных	ПК-2	У2

	средств на основе модели Баумоля.3. Дайте интерпретацию полученному значению остатка денежных средств на основе модели Баумоля.		
26.	Определите тип политики оперативного управления оборотными активами и текущими пассивами. 2. Определите тип комплексной политики оперативного управления оборотными активами и текущими пассивами организации	ПК-2	У2
27.	Рассчитайте рентабельность собственного капитала на основе показателя «Эффект финансового рычага -1» .3. Сделайте выводы о том, какие факторы оказывают влияние на величину показателя «Эффект финансового рычага» по первой концепции.	ПК-2	У2
28.	Определите величину устойчивого роста организации за отчетный период, дайте интерпретацию полученным результатам	ПК-2	У2
29.	рассчитайте базовые элементы цены (стоимости) собственного капитала организации: А) Функционирующего собственного капитала ПАО (акции котируются на бирже) методом «Коэффициент «Дивиденд/Цена»» :Б) Функционирующего собственного капитала при условии, что акции не котируются на бирже (для ООО); В) Нераспределенной прибыли (НерП);	ПК-2	У2 Н1
30.	рассчитайте цену банковского кредита	ПК-2	У2 Н1
31.	рассчитайте балансовую цену капитала организации (WACC), дайте интерпретацию полученному результату.	ПК-2	У2 Н1
32.	Сравните среднюю цену капитала и рентабельность активов чистых (капитала) организации, сделайте выводы.	ПК-2	Н1
33.	Рассчитайте показатель «Экономическая добавленная стоимость» (EVA), дайте интерпретацию полученному результату.	ПК-2	У2
34.	Оцените риск финансовой несостоятельности на конец отчетного периода по методикам: А) Двухфакторная модель Э. Альтмана;Б) Четырёхфакторная модель Таффлера	ПК-1	У5
35.	Проведите плановые расчеты прибыли, денежных потоков по инвестиционному проекту – определите начальный денежный поток, чистый эксплуатационный денежный поток, прибыль.	ПК-2	У2
36.	Рассчитайте показатели оценки экономической эффективности инвестиционного проекта -чистая текущая стоимость, срок окупаемости, внутренняя норма рентабельности проекта, коэффициент рентабельности проекта. Сделайте выводы	ПК-2	Н1

5.3.2.4. Перечень тем рефератов, контрольных, расчетно-графических работ
Не предусмотрены

5.3.2.5. Вопросы для контрольной (расчетно-графической) работы
Не предусмотрены

5.4. Система оценивания достижения компетенций

5.4.1. Оценка достижения компетенций в ходе промежуточной аттестации

Код	Содержание компетенций и индикаторов	Номера вопросов и задач			
		вопросы к экзамену	задачи к экзамену	вопросы к зачету	вопросы по курсовому проекту
ПК-1	Способность рассчитывать финансово-экономические показатели, характеризующие деятельность коммерческих и некоммерческих организаций различных организационно-правовых форм, включая финансово-кредитные, органов государственной власти и местного самоуправления				
3 3	методики расчета показателей для управления финансами коммерческих организаций	5-11 19,24,33- 36,40, 45-47		3-5,13	
У 5	дать оценку результатов расчетов финансово-экономических показателей для управления финансами коммерческих организаций		1,2,5,6		2-6
ПК-2 Способность обеспечить принятие эффективных финансовых решений					

31	методику выработки и принятия финансовых решений	1-4,44,48,49,51-53		1,2	1
32	инструментарий финансового менеджмента для обоснования эффективных финансовых решений	12-23,25-33,36-39,41-44,50,54-57		6-18	7
У2	применять инструментарий финансового менеджмента для принятия финансовых решений		3-5,7-10		8,9
Н1	обоснования эффективности финансовых решений		3,4,6,8,9		10

5.4.2. Оценка достижения компетенций в ходе текущего контроля

Код	Содержание компетенций и индикаторов	Номера вопросов и задач		
		вопросы тестов	вопросы устного опроса	задачи для проверки умений и навыков
ПК-1 Способность рассчитывать финансово-экономические показатели, характеризующие деятельность коммерческих и некоммерческих организаций различных организационно-правовых форм, включая финансово-кредитные, органов государственной власти и местного самоуправления				
3 3	методики расчета показателей для управления финансами коммерческих организаций	9-20,150-155,174-180,182-188,	6-18,35,44-46,52,58-62	
У 5	дать оценку результатов расчетов финансово-экономических показателей для управления финансами коммерческих организаций			1-7,22,34
ПК-2 Способность обеспечить принятие эффективных финансовых решений				
31	методику выработки и принятия финансовых решений	1-8,84-86,126-130,205-211	1-5,34,63-67	
32	инструментарий финансового менеджмента для обоснования эффективных финансовых решений	21-31,35-73,80-83,88-125,133-149,158-173,189-204,214-220	19-33,36-43,47-51,53-57,68-70	
У2	применять инструментарий финансового менеджмента для принятия финансовых решений	32-34,74-79,87,131-132,156-157,181,212-213		8-16,19-21,23-31,33,35
Н1	обоснования эффективности финансовых решений			8-10,14-18,20,21,23,29-32,36

6. Учебно-методическое и информационное обеспечение дисциплины

6.1. Рекомендуемая литература

Тип рекомендаций	Перечень и реквизиты литературы (автор, название, год и место издания)	Количество экз. в библиотеке
1	2	3
2.1. Учебные издания	Володин А. А. Управление финансами. Финансы предприятий [электронный ресурс]: Учебник / А. А. Володин, Н. Ф. Самсонов - Москва: ООО "Научно-издательский центр ИНФРА-М", 2014 - 364 с. [ЭИ] [ЭБС Знаниум] URL: http://znanium.com/catalog/document?id=82179	-
	Воронина М. В. Финансовый менеджмент [электронный ресурс]: Учебник для бакалавров: Учебник / М. В. Воронина - Москва: Из-	-

Тип рекомендаций	Перечень и реквизиты литературы (автор, название, год и место издания)	Количество экз. в библиотеке
1	2	3
	дательско-торговая корпорация "Дашков и К", 2020 - 384 с. [ЭИ] [ЭБС Знаниум] URL: http://znanium.com/catalog/document?id=358194	
	Горелкина И. А. Финансовый менеджмент: учебное пособие для студентов дневной и заочной формы обучения по специальности 080105 (060400) "Финансы и кредит" / И. А. Горелкина; Воронежский государственный аграрный университет - Воронеж: Воронежский государственный аграрный университет, 2008 - 225 с. [ЦИТ 3723] [ПТ] URL: http://catalog.vsau.ru/elib/books/b58931.pdf	211
	Лысенко Д. В. Финансовый менеджмент [электронный ресурс]: Учебное пособие / Д. В. Лысенко - Москва: ООО "Научно-издательский центр ИНФРА-М", 2019 - 372 с. [ЭИ] [ЭБС Знаниум] URL: http://znanium.com/catalog/document?id=354760	-
	Финансовый менеджмент: теория и практика: учебник для студентов вузов, обучающихся по специальностям "Финансы и кредит", "Менеджмент", "Бухгалтерский учет и аудит" / под ред. Е. С. Стояновой - М.: Перспектива, 2009 - 656 с.	49
	Финансовый менеджмент: Теория и практика: Учебник для студентов вузов, обучающихся по специальностям "Финансы и кредит", "Менеджмент", "Бухгалтерский учет и аудит" / Е. С. Стоянова [и др.]; под ред. Е. С. Стояновой - М.: Перспектива, 2003 - 655с.	85
	Финансовый менеджмент: учебник для студентов вузов, обучающихся по специальностям "Финансы и кредит", "Бухгалтерский учет, анализ и аудит" / под ред. Е. И. Шохина - М.: КноРус, 2010 - 475 с	108
	Чараева М. В. Финансовый менеджмент [электронный ресурс]: Учебное пособие / М. В. Чараева - Москва: ООО "Научно-издательский центр ИНФРА-М", 2019 - 240 с. [ЭИ] [ЭБС Знаниум] URL: http://znanium.com/catalog/document?id=335580	-
2.2. Методические издания	Финансовый менеджмент [Электронный ресурс]: методические рекомендации по выполнению курсового проекта для студентов всех форм обучения направление подготовки 38.03.01 Экономика профиль Финансы и кредит / Воронежский государственный аграрный университет ; [сост. : И. А. Горелкина, О. М. Алещенко, А. Л. Лавлинская, Е. В. Терновых ; под общ. ред. И. А. Горелкиной] - Воронеж: Воронежский государственный аграрный университет, 2021 [ПТ] URL: http://catalog.vsau.ru/elib/metod/m165076.pdf	1
2.3. Периодические издания	Финансовая аналитика: Проблемы и решения: научно-практический и информационно-аналитический сборник / Центр изучения социально-экономических проблем здравоохранения - Москва: Финансы и кредит, 2008-	1
	Финансовый вестник: Финансы, налоги, страхование, бухгалтерский учет / учредитель : Общество с ограниченной ответственностью "КНИЖНАЯ РЕДАКЦИЯ "ФИНАНСЫ" - Москва: Финансы, 2002-	1
	Финансовый менеджмент: журнал / учредитель : ЗАО издательство "Дело и сервис" - Москва: Финпресс, 2007-	1

Ресурсы сети Интернет

6.2.1. Электронные библиотечные системы

№	Название	Размещение
2	ZNANIUM.COM	http://znanium.com/
3	ЮРАЙТ	http://www.biblio-online.ru/
4	E-library	https://elibrary.ru/
5	Электронная библиотека ВГАУ	http://library.vsau.ru/

6.2.2. Профессиональные базы данных и информационные системы

№	Название	Адрес доступа
1.	Единая межведомственная информационно-статистическая система	https://fedstat.ru/
2.	Портал открытых данных РФ	https://data.gov.ru/
3.	Справочная правовая система Гарант	http://www.consultant.ru/
4.	Справочная правовая система Консультант Плюс	http://ivo.garant.ru

6.2.3. Сайты и информационные порталы

№	Название	Размещение
1.	Центральный банк России	www.cbr.ru
2.	Финансовые показатели отраслей РФ /	https://www.testfirm.ru/finfactor/
3.	Журнал "Финансовый директор	https://www.fd.ru/

7. Материально-техническое и программное обеспечение дисциплины

7.1. Помещения для ведения образовательного процесса и оборудование

Наименование помещений для проведения всех видов учебной деятельности, предусмотренной учебным планом, в том числе помещения для самостоятельной работы, с указанием перечня основного оборудования, учебно-наглядных пособий и используемого программного обеспечения	Адрес (местоположение) помещений для проведения всех видов учебной деятельности, предусмотренной учебным планом (в случае реализации образовательной программы в сетевой форме дополнительно указывается наименование организации, с которой заключен договор)
Учебная аудитория для проведения занятий лекционного типа: комплект учебной мебели, демонстрационное оборудование и учебно-наглядные пособия, видеопроекционное оборудование для презентаций; средства звуковоспроизведения; экран; выход в локальную сеть и Интернет, используемое программное обеспечение MS Windows, Office MS Windows, DrWeb ES, 7-Zip, MediaPlayer Classic, Яндекс Браузер / Mozilla Firefox / Internet Explorer, ALT Linux, LibreOffice	394087, Воронежская область, г. Воронеж, ул. Мичурина, 1
Учебная аудитория для проведения занятий лабораторного типа, текущего контроля и промежуточной аттестации, индивидуальных и групповых консультаций: комплект учебной мебели, компьютерная техника с возможностью подключения к сети "Интернет" и обеспечением доступа в электронную информационно-образовательную среду, электронные учебно-методические материалы, используемое программное обеспечение MS Windows, Office MS Windows, DrWeb ES, 7-Zip, MediaPlayer Classic, Яндекс	394087, Воронежская область, г. Воронеж, ул. Мичурина, 1

<p>Браузер / Mozilla Firefox / Internet Explorer, ALT Linux, LibreOffice, eLearning server Альт Финансы 3</p> <p>Лаборатория «Учебный банк», учебная аудитория для проведения занятий лекционного типа, лабораторных и практических занятий, текущего контроля и промежуточной аттестации, для индивидуальных и групповых консультаций: комплект учебной мебели, демонстрационное оборудование и учебно-наглядные пособия: коммутатор, стенд-карта МИнБ, стенд Парус-2, табло котировок валют, кассовая кабина, рабочее место кассира, банковская стойка, банковский барьер, используемое программное обеспечение MS Windows, Office MS Windows, DrWeb ES, 7-Zip, MediaPlayer Classic, Яндекс Браузер / Mozilla Firefox / Internet Explorer, ALT Linux, LibreOffice</p> <p>Учебная аудитория, брендированная Сбербанком РФ, учебная аудитория для проведения занятий лекционного типа, лабораторных и практических занятий, текущего контроля и промежуточной аттестации, для индивидуальных и групповых консультаций: комплект учебной мебели, мультимедиа установка; компьютер; информационные стенды; набор рекламных проспектов по банковским продуктам; библиотека Сбербанка РФ, используемое программное обеспечение MS Windows, Office MS Windows, DrWeb ES, 7-Zip, MediaPlayer Classic, Яндекс Браузер / Mozilla Firefox / Internet Explorer, ALT Linux, LibreOffice</p> <p>Помещение для самостоятельной работы, курсового проектирования (выполнения курсовых проектов): комплект учебной мебели, компьютерная техника с возможностью подключения к сети "Интернет" и обеспечением доступа в электронную информационно-образовательную среду, используемое программное обеспечение MS Windows, Office MS Windows, DrWeb ES, 7-Zip, MediaPlayer Classic, Яндекс Браузер / Mozilla Firefox / Internet Explorer, ALT Linux, LibreOffice</p> <p>Помещение для хранения и профилактического обслуживания учебного оборудования: мебель для хранения и обслуживания учебного оборудования, компьютерная техника, специализированное оборудование для ремонта компьютеров и оргтехники</p>	<p>394087, Воронежская область, г. Воронеж, ул. Мичурина, 1, а. 374</p> <p>394087, Воронежская область, г. Воронеж, ул. Мичурина, 1, а. 356</p> <p>394087, Воронежская область, г. Воронеж, ул. Мичурина, 1, а. 113, 115, 116, 119 120, 122, 123а, 126, 219, 220, 224, 241, 273 (с 16.00 до 20.00), 232 а</p> <p>394087, Воронежская область, г. Воронеж, ул. Мичурина, 1, а. 348, 375, 117, 118</p>
---	--

7.2. Программное обеспечение

7.2.1. Программное обеспечение общего назначения

№	Название	Размещение
1	Операционные системы MS Windows /Linux /Ред ОС	ПК в локальной сети ВГАУ
2	Пакеты офисных приложений MS Office / OpenOffice/LibreOffice	ПК в локальной сети ВГАУ
3	Программы для просмотра файлов Adobe Reader / DjVu Reader	ПК в локальной сети ВГАУ
4	Браузеры Яндекс Браузер / Mozilla Firefox / Microsoft Edge	ПК в локальной сети ВГАУ
5	Антивирусная программа DrWeb ES	ПК в локальной сети ВГАУ
6	Программа-архиватор 7-Zip	ПК в локальной сети ВГАУ
7	Мультимедиа проигрыватель MediaPlayer Classic	ПК в локальной сети ВГАУ
8	Платформа онлайн-обучения eLearning server	ПК в локальной сети ВГАУ
9	Система компьютерного тестирования AST Test	ПК в локальной сети ВГАУ




7.2.2. Специализированное программное обеспечение

№	Название	Размещение
	Программа анализа финансовой отчетности Альт Финансы 3	ПК в локальной сети ВГАУ

8. Междисциплинарные связи

Протокол

согласования рабочей программы с другими дисциплинами

Дисциплина, с которой необходимо согласование	Кафедра, на которой преподается дисциплина	Подпись заведующего кафедрой
Корпоративные финансы	Финансов и кредита	
Организация финансов предприятий	Финансов и кредита	
Оценка стоимости бизнеса	Финансов и кредита	

**Лист периодических проверок рабочей программы
и информация о внесенных изменениях**

Должностное лицо, проводившее проверку: Ф.И.О., должность	Дата	Потребность в корректировке указанных соответствующих разделов рабочей программы	Информация о внесенных изменениях
Зав.кафедрой Агибалов А.В.	Протокол № 12 от 20.06.2022 г.	Имеется п. 3, 3.1, 3.2 п. 4.2, п. 4.3 п. 7.1, п. 7.2. Рабочая программа актуализирована на 2022-2023 учебный год	Скорректированы объем часов по видам контактной работы, самостоятельной работы, изменен браузер, уточнено программное обеспечение
Заведующий кафедрой А.В. Агибалов	протокол № 10 от 19.06.2023 г.	Рабочая программа актуализирована на 2023-2024 учебный год	
Заведующий кафедрой А.В. Агибалов	протокол № 10 от 20.05.2024 г.	Рабочая программа актуализирована на 2024-2025 учебный год	
Заведующий кафедрой А.В. Агибалов	протокол №11 от 16.06.2025 г.	Рабочая программа актуализирована на 2025-2026 учебный год	