

Министерство сельского хозяйства Российской Федерации

Федеральное государственное бюджетное образовательное учреждение
высшего образования

«ВОРОНЕЖСКИЙ ГОСУДАРСТВЕННЫЙ АГРАРНЫЙ УНИВЕРСИТЕТ
ИМЕНИ ИМПЕРАТОРА ПЕТРА I»

УТВЕРЖДАЮ

И.о. декана экономического факультета

 А.Н. Черных

«27» июня 2023г.



РАБОЧАЯ ПРОГРАММА ПО ДИСЦИПЛИНЕ

Б1.В.10 Корпоративные финансы

Направление подготовки **38.03.01 Экономика**

Направленность (профиль) **Бухгалтерский учет, анализ и аудит**

Квалификация выпускника **бакалавр**

Факультет **экономический**

Кафедра **финансов и кредита**

Разработчик рабочей программы:

доцент, кандидат экономических наук, доцент Терновых Елена В.

Воронеж – 2023 г.

Рабочая программа составлена в соответствии с Федеральным государственным образовательным стандартом высшего образования - бакалавриат по направлению подготовки 38.03.01 Экономика (Приказ Министерства науки и высшего образования РФ от 12 августа 2020 г. N 954).

Рабочая программа утверждена на заседании кафедры финансов и кредита (протокол № 10 от 19.06.2023 г.)

Заведующий кафедрой _____




Агибалов А.В.

подпись

Рабочая программа рекомендована к использованию в учебном процессе методической комиссией экономического факультета (протокол № 10 от 21.06.2023 г.).

Председатель методической комиссии _____



Е.Б. Сальникова

Рецензент рабочей программы:

главный бухгалтер ООО «Воронежкомплект» Терехова Надежда Алексеевна

1. Общая характеристика дисциплины

1.1. Цель дисциплины

Цель изучения дисциплины Б1.В.10 Корпоративные финансы состоит в формировании у обучающихся знаний об организации финансов корпораций, овладении методами и методиками прикладных корпоративных финансов и навыками их применения в области профессиональной деятельности.

1.2. Задачи дисциплины

Задачи изучения дисциплины Б1.В.10 Корпоративные финансы:

- формирование знаний о финансовых отношениях корпораций, концептуальных основах их организации и управления;
- формирование умений организации финансовых и денежных потоков, применения методов управления ими в целях обеспечения финансовой состоятельности корпорации;
- формирование умений организации собственного капитала корпорации, финансовых результатов деятельности и применения методов управления ими;
- овладение знаниями о механизме и методах финансового обеспечения текущей и инвестиционной деятельности корпорации;
- овладение навыками определения плановых пропорций формирования и использования финансовых ресурсов, денежных средств корпораций и разработки основных финансовых планов, бюджетов.

1.3. Предмет дисциплины

Предметом дисциплины Б1.В.10 Корпоративные финансы являются организация финансов корпораций и методы управления ими.

1.4. Место дисциплины в образовательной программе

Дисциплина Б1.В.10 Корпоративные финансы относится к части образовательной программы, формируемой участниками образовательных отношений, «Блок 1. Дисциплины (модули)».

1.5. Взаимосвязь с другими дисциплинами

Дисциплина Б1.В.10 Корпоративные финансы связана с дисциплинами учебного плана:

- Б1.В.02 Бухгалтерский (финансовый) учет;
- Б1.В.03 Бухгалтерский (управленческий) учет;
- Б1.В.21 Управленческий анализ;
- Б1.В.22 Финансовый анализ;
- Б1.В.26 Основы финансового менеджмента

2. Планируемые результаты обучения по дисциплине

Компетенция		Индикатор достижения компетенции	
Код	Содержание	Код	Содержание
ПК-4	Способен проводить комплексный финансовый анализ, осуществлять планирование и бюджетирование деятельности коммерческих и некоммерческих организаций	З2	основы финансового менеджмента
		У2	определять финансовые цели экономического субъекта, степень их соответствия текущему финансовому состоянию экономического субъекта, способы достижения целей в долгосрочной и краткосрочной перспективе
		У3	определять потребность и рассчитывать структуру источников финансового обеспечения деятельности организаций
		Н2	составления и представления финансовых планов, бюджетов и смет экономических субъектов
		Н3	организации бюджетирования и управления денежными потоками в экономическом субъекте
ПК-6	Способен анализировать и проводить расчеты экономических и финансовых показателей коммерческих и некоммерческих организаций различных организационно-правовых форм	З1	систему, методики расчета финансовых показателей коммерческих корпоративных организаций
		У1	анализировать и интерпретировать корпоративную финансовую отчетность организации и использовать полученные сведения для принятия управленческих решений
		Н1	проведения расчетов финансовых показателей коммерческих корпоративных организаций на основе типовых методик

Обозначение в таблице: З – обучающийся должен знать; У – обучающийся должен уметь; Н - обучающийся должен иметь навыки и (или) опыт деятельности.

3. Объём дисциплины и виды работ

3.1. Очная форма обучения

Показатели	Семестр	Всего
	4	
Общая трудоёмкость дисциплины, з.е./ч	6 / 216	6 / 216
Общая контактная работа, ч	78,75	78,75
Общая самостоятельная работа, ч	137,25	137,25
Контактная работа при проведении учебных занятий - всего, в т.ч. (ч)	78,00	78,00
лекции	40	40,00
практические занятия	38	38,00
Самостоятельная работа при проведении учебных занятий, ч	119,50	119,50
Контактная работа при проведении промежуточной аттестации обучающихся - всего, в т.ч. (ч)	0,75	0,75
групповые консультации	0,50	0,50
экзамен	0,25	0,25
Самостоятельная работа при промежуточной аттестации - всего, в т.ч. (ч)	17,75	17,75
подготовка к экзамену	17,75	17,75
Форма промежуточной аттестации	экзамен	экзамен

3.2. Очно - заочная форма обучения

Показатели	Семестр	Всего
	5	
Общая трудоёмкость дисциплины, з.е./ч	6 / 216	6 / 216
Общая контактная работа, ч	34,75	32,75
Общая самостоятельная работа, ч	181,25	183,25
Контактная работа при проведении учебных занятий - всего, в т.ч. (ч)	34,00	32,00
лекции	18	16,00
практические занятия	16	16,00
Самостоятельная работа при проведении учебных занятий, ч	163,50	165,50
Контактная работа при проведении промежуточной аттестации обучающихся - всего, в т.ч. (ч)	0,75	0,75
групповые консультации	0,50	0,50
экзамен	0,25	0,25
Самостоятельная работа при промежуточной аттестации - всего, в т.ч. (ч)	17,75	17,75
подготовка к экзамену	17,75	17,75
Форма промежуточной аттестации	экзамен	экзамен

4. Содержание дисциплины

4.1. Содержание дисциплины в разрезе разделов и подразделов

Раздел 1. Теоретические основы корпоративных финансов

Подраздел 1.1. Экономическое содержание и роль финансов в деятельности корпораций

Корпорация как субъект хозяйствования. Формы организации корпоративных структур. Особенности холдинговых компаний, совместных предприятий и транснациональных компаний, финансово-промышленных групп. Сущность корпоративных финансов. Виды и содержание финансовых отношений корпораций. Функции финансов корпораций. Роль финансов в деятельности корпораций. Государственное регулирование финансов корпораций.

Подраздел 1.2. Концептуальные основы организации финансов корпораций

Принципы и механизм организации финансов корпораций. Концепции корпоративных финансов. Модели корпоративного управления. Финансовый менеджмент в системе управления финансами корпораций. Система информационного обеспечения управления финансами корпорации. Состав и содержание бухгалтерской (финансовой) отчетности корпорации. Международные стандарты финансовой отчетности (МСФО). Особенности консолидированной финансовой отчетности корпорации. Основные элементы бухгалтерской (финансовой) отчетности, их характеристика. Содержание и значение интегрированной отчетности корпорации. Финансовый рынок как финансовая среда функционирования корпораций. Назначение и функции финансового рынка в мобилизации и распределении финансовых ресурсов корпорации. Взаимодействие между корпорацией и финансовым рынком. Правовые основы IPO (Initial Public Offering) в Российской Федерации (когда может быть дополнительный выпуск акций, условия размещения, эмиссионный доход). Необходимость эмиссии корпоративных долговых ценных бумаг. Факторы, определяющие курсовую стоимость корпоративных ценных бумаг. Участие корпорации на финансовом рынке в роли инвестора (при покупке ценных бумаг других организаций).

Раздел 2. Механизм организации и управления финансами корпораций

Подраздел 2.1. Капитал корпорации

Экономическое содержание, виды и основные принципы организации капитала корпорации. Собственный и заемный капитал корпорации. Экономическое содержание, состав и основы организации собственного капитала. Формирование и регулирование уставного капитала в различных организационно – правовых структурах корпораций. Государственное регулирование формирования и изменения собственного капитала корпорации. Экономическое содержание и роль заемного капитала в деятельности корпорации. Состав и способы привлечения заемного капитала, их сравнительная характеристика

Финансовое управление капиталом корпорации. Основы финансового управления собственным капиталом корпорации. Оценка стоимости привлечения собственного капитала корпорации. Эмиссия акций и облигаций как источник увеличения собственного капитала корпорации. Преимущества и недостатки каждого из возможных способов увеличения собственного капитала корпорации. Основы финансового управления заемным капиталом корпорации. Оценка стоимости привлечения заемного капитала корпорации. Средневзвешенная стоимость капитала корпорации. Понятие и теории структуры капитала корпорации. Понятие оптимальной структуры капитала и методы ее обоснования.

Подраздел 2.2. Финансовые результаты деятельности корпорации

Доходы корпораций, экономическое содержание и классификация. Методы расчета и сфера применения показателей доходов корпорации. Расходы корпорации: экономическое содержание, классификация. Финансовые результаты деятельности корпорации, экономическое содержание. Модели формирования финансовых результатов деятельности корпораций, в том числе для целей финансового управления, их сравнительная характеристика. Финансовое управление доходами, расходами и финансовыми результатами деятельности корпорации. Приемы и методы финансового управления формированием прибыли корпорации. Рычаги управления формированием прибыли корпораций. Распределение и использование прибыли корпорации. Факторы и условия регламентации распределения прибыли корпорации. Дивидендная политика корпорации. Самофинансирование деятельности корпорации.

Подраздел 2.3. Финансовое обеспечение текущей деятельности корпорации

Текущая деятельность корпораций и система ее финансового обеспечения. Оборотные активы корпораций, их состав и структура. Источники формирования оборотных активов корпорации, их состав и характеристика. Структура источников финансового обеспечения оборотных активов и пути ее рационализации. Финансовое управление оборотными активами корпорации и источниками их финансирования. Политика управления формированием оборотных активов корпорации и источниками их финансирования. Типы политик формирования оборотных активов корпорации, их характеристика. Типы политик формирования источников финансирования оборотных активов корпорации, их характеристика. Приемы и методы финансового управления отдельными видами оборотных активов корпорации. Приемы и методы финансового управления источниками финансирования оборотных активов корпорации.

Денежные потоки корпораций. Понятие, виды и способы измерения денежных потоков корпораций. Оценка денежных потоков. Управление денежными потоками корпорации. Методы оптимизации денежных потоков.

Подраздел 2.4. Финансовое обеспечение инвестиционной деятельности корпорации

Инвестиционная деятельность корпораций, ее значение. Экономическое содержание и виды инвестиций корпораций. Источники финансирования реальных инвестиций в корпорациях, их характеристика. Понятие инвестиционного проекта. Традиционные методы оценки эффективности проекта и их ограниченность: период окупаемости (PB), метод рентабельности (AROR). Правило чистой приведенной стоимости инвестиций (NPV) и вклад проекта в создание экономической прибыли в корпорации. Экономическая прибыль, создаваемая проектом: показатель экономической добавленной стоимости (EVA) как форма экономической прибыли проекта. Дисконтированный поток EVA как метод оценки эффективности проекта. Финансовые инвестиции: виды, цель, ожидаемые доходы. Портфель ценных бумаг и его типы.

Подраздел 2.5. Финансовая политика корпорации

Определение финансовой политики и её значение в развитии корпорации. Задачи финансовой политики корпорации. Финансовая стратегия и тактика корпорации. Подходы и методы формирования финансовой стратегии корпорации. Кредитная политика и управление заемными средствами корпорации. Финансовая стратегия формирования прибыли корпорации. Дивидендная политика корпорации: понятие и виды. Финансовая стратегия формирования собственного капитала для финансового обеспечения корпорации.

Подраздел 2.6. Финансовое планирование и бюджетирование в корпорациях

Содержание и цели финансового планирования в корпорациях. Объекты и субъекты финансового планирования. Основные задачи финансового планирования, его этапы. Система финансовых планов, их классификация. Перспективные, текущие и оперативные финансовые планы. Содержание и характеристика основных финансовых планов корпорации: плана финансовых результатов, плана движения денежных средств, планового бухгалтерского баланса, плана инвестиций и источников их финансирования.

Методы и методика финансового планирования. Методы и методика разработки основных финансовых планов корпораций: плана финансовых результатов, плана движения денежных средств, планового бухгалтерского баланса, плана инвестиций и источников их финансирования.

Бюджетирование как основной метод корпоративного финансового планирования. Содержание и этапы бюджетирования. Система бюджетов корпорации. Содержание и методика составления операционных бюджетов. Содержание и методика составления финансовых бюджетов. Технология формирования основного (сводного) бюджета корпорации.

Подраздел 2.7. Основы антикризисного управления финансами корпораций

Понятие и цели антикризисного управления финансами корпораций. Финансовое состояние корпораций, методика его оценки. Несостоятельность и банкротство корпораций: понятие, причины, факторы. Прогнозирование вероятности банкротства корпораций. Финансовый аспект процедур, применяемых к неплатежеспособным корпорациям. Пути финансового оздоровления корпораций с целью предотвращения несостоятельности и банкротства.

4.2. Распределение контактной и самостоятельной работы при подготовке к занятиям по подразделам

4.2.1. Очная форма обучения

Разделы, подразделы дисциплины	Контактная работа		СР
	лекции	ПЗ	
Раздел 1. Теоретические основы корпоративных финансов			
Подраздел 1.1. Экономическое содержание и роль финансов в деятельности корпораций	4	2	12
Подраздел 1.2. Концептуальные основы организации финансов корпораций	4	2	12
Раздел 2. Механизм организации и управления финансами корпораций			
Подраздел 2.1. Капитала корпорации	4	4	14
Подраздел 2.2. Финансовые результаты деятельности корпорации	4	6	14
Подраздел 2.3. Финансовое обеспечение текущей деятельности корпорации	6	6	14
Подраздел 2.4. Финансовое обеспечение инвестиционной деятельности корпорации	6	5	14
Подраздел 2.5. Финансовая политика корпорации	4	4	14
Подраздел 2.6. Финансовое планирование и бюджетирование в корпорациях	5	6	14
Подраздел 2.7. Основы антикризисного управления финансами корпораций	3	3	11,5
Всего	40	38	119,5

4.2.2. Очно - заочная форма обучения

Разделы, подразделы дисциплины	Контактная работа		СР
	лекции	ПЗ	
Раздел 1. Теоретические основы корпоративных финансов			
Подраздел 1.1. Экономическое содержание и роль финансов в деятельности корпораций	1	1	17
Подраздел 1.2. Концептуальные основы организации финансов корпораций	2	1	18
Раздел 2. Механизм организации и управления финансами корпораций			
Подраздел 2.1. Капитала корпорации	2	2	18
Подраздел 2.2. Финансовые результаты деятельности корпорации	2	2	18
Подраздел 2.3. Финансовое обеспечение текущей деятельности корпорации	3	3	22
Подраздел 2.4. Финансовое обеспечение инвестиционной деятельности корпорации	2	2	22
Подраздел 2.5. Финансовая политика корпорации	2	1	18
Подраздел 2.6. Финансовое планирование и бюджетирование в корпорациях	3	3	18
Подраздел 2.7. Основы антикризисного управления финансами корпораций	1	1	12,5
Всего	18	16	163,5

4.3. Перечень тем и учебно-методического обеспечения для самостоятельной работы обучающихся

Разделы, подразделы дисциплины	Учебно-методическое обеспечение	Объем часов СР	
		очная	очно-заочная
Раздел 1. Теоретические основы корпоративных финансов			
Подраздел 1.1. Экономическое содержание и роль финансов в деятельности корпораций	Самылин А. И. Финансовый менеджмент [электронный ресурс]: Учебник / А. И. Самылин - Москва: ООО "Научно-издательский центр ИНФРА-М", 2019 - 413 с. [ЭИ] [ЭБС Знаниум] URL: http://znanium.com/catalog/document?id=355099 с. 6-35	12	18
Подраздел 1.2. Концептуальные основы организации финансов корпораций	Самылин А. И. Финансовый менеджмент [электронный ресурс]: Учебник / А. И. Самылин - Москва: ООО "Научно-издательский центр ИНФРА-М", 2019 - 413 с. [ЭИ] [ЭБС Знаниум] URL: http://znanium.com/catalog/document?id=355099 с. 148-160	12	18
Раздел 2. Механизм организации и управления финансами корпораций			
Подраздел 2.1. Капитала корпорации	Балынин И. В. Корпоративные финансы [электронный ресурс]: Учебник / И. В.	14	18

		Балынин, Н. В. Власова; Владимирский Институт Развития Образования Имени Л.И. Новиковой; Владимирский государственный университет им. А.Г. и Н.Г. Столетовых; Финансовый университет при Правительстве Российской Федерации, Владимирский ф-л - Москва: ООО "Научно-издательский центр ИНФРА-М", 2020 - 399 с. [ЭИ] [ЭБС Знаниум] URL: http://znanium.com/catalog/document?id=353484		
Подраздел Финансовые результаты деятельности корпорации	2.2.	Самылин А. И. Финансовый менеджмент [электронный ресурс]: Учебник / А. И. Самылин - Москва: ООО "Научно-издательский центр ИНФРА-М", 2019 - 413 с. [ЭИ] [ЭБС Знаниум] URL: http://znanium.com/catalog/document?id=355099 с. 269-323	14	18
Подраздел Финансовое обеспечение текущей деятельности корпорации	2.3.	Самылин А. И. Финансовый менеджмент [электронный ресурс]: Учебник / А. И. Самылин - Москва: ООО "Научно-издательский центр ИНФРА-М", 2019 - 413 с. [ЭИ] [ЭБС Знаниум] URL: http://znanium.com/catalog/document?id=355099 с. 324-361	14	22
Подраздел Финансовое обеспечение инвестиционной деятельности корпорации	2.4.	Чараева М. В. Корпоративные финансы [электронный ресурс]: Учебное пособие / М. В. Чараева - Москва: ООО "Научно-издательский центр ИНФРА-М", 2019 - 286 с. [ЭИ] [ЭБС Знаниум] URL: http://znanium.com/catalog/document?id=335578 с. 106-156	14	22
Подраздел Финансовая политика корпорации	2.5.	Чараева М. В. Корпоративные финансы [электронный ресурс]: Учебное пособие / М. В. Чараева - Москва: ООО "Научно-издательский центр ИНФРА-М", 2019 - 286 с. [ЭИ] [ЭБС Знаниум] URL: http://znanium.com/catalog/document?id=335578 с. 51-86	14	18
Подраздел Финансовое планирование и бюджетирование корпорациях	2.6. и в	Балынин И. В. Корпоративные финансы [электронный ресурс]: Учебник / И. В. Балынин, Н. В. Власова; Владимирский Институт Развития Образования Имени Л.И. Новиковой; Владимирский государственный университет им. А.Г. и Н.Г. Столетовых; Финансовый университет при Правительстве Российской Федерации, Владимирский ф-л - Москва: ООО "Научно-издательский центр ИНФРА-М", 2020 - 399 с. [ЭИ] [ЭБС Знаниум] URL: http://znanium.com/catalog/document?id=353484 Самылин А. И. Финансовый менеджмент [электронный ресурс]: Учебник / А. И.	14	18

	Самылин - Москва: ООО "Научно-издательский центр ИНФРА-М", 2019 - 413 с. [ЭИ] [ЭБС Знаниум] URL: http://znanium.com/catalog/document?id=355099 с. 324-361 Чараева М. В. Корпоративные финансы [электронный ресурс]: Учебное пособие / М. В. Чараева - Москва: ООО "Научно-издательский центр ИНФРА-М", 2019 - 286 с. [ЭИ] [ЭБС Знаниум] URL: http://znanium.com/catalog/document?id=335578 с. 209-234		
Подраздел 2.7. Основы антикризисного управления финансами корпораций	Балынин И. В. Корпоративные финансы [электронный ресурс]: Учебник / И. В. Балынин, Н. В. Власова; Владимирский Институт Развития Образования Имени Л.И. Новиковой; Владимирский государственный университет им. А.Г. и Н.Г. Столетовых; Финансовый университет при Правительстве Российской Федерации, Владимирский ф-л - Москва: ООО "Научно-издательский центр ИНФРА-М", 2020 - 399 с. [ЭИ] [ЭБС Знаниум] URL: http://znanium.com/catalog/document?id=353484	11,5	13,5
Всего		119,5	165,5

5. Фонд оценочных средств для проведения промежуточной аттестации и текущего контроля

5.1. Этапы формирования компетенций

Подразделы дисциплины	Компетенции и ИД	
	ПК-4	ПК-6
Подраздел 1.1. Экономическое содержание и роль финансов в деятельности корпораций	32	-
Подраздел 1.2. Концептуальные основы организации финансов корпораций	32	У1
Подраздел 2.1. Капитала корпорации	32	31, У1, Н1
Подраздел 2.2. Финансовые результаты деятельности корпорации	32	31, У1, Н1
Подраздел 2.3. Финансовое обеспечение текущей деятельности корпорации	32, У3, Н3	31, У1, Н1
Подраздел 2.4. Финансовое обеспечение инвестиционной деятельности корпорации	32, У3	31, У1, Н1
Подраздел 2.5. Финансовая политика корпорации	32, У2	-
Подраздел 2.6. Финансовое планирование и бюджетирование в корпорациях	32, Н2, Н3	31, У1, Н1
Подраздел 2.7. Основы антикризисного управления финансами корпораций	32, У2	31, У1, Н1

5.2. Шкалы и критерии оценивания достижения компетенций

5.2.1. Шкалы оценивания достижения компетенций

Вид оценки	Оценки			
Академическая оценка по 4-х балльной шкале	неудовлетворительно	удовлетворительно	хорошо	отлично

5.2.2. Критерии оценивания достижения компетенций

Критерии оценки на экзамене

Оценка, уровень достижения компетенций	Описание критериев
Отлично, высокий	Студент показал полные и глубокие знания программного материала, логично и аргументировано ответил на все вопросы экзаменационного билета, а также на дополнительные вопросы, способен самостоятельно решать сложные задачи дисциплины
Хорошо, продвинутый	Студент твердо знает программный материал, грамотно его излагает, не допускает существенных неточностей в ответе, достаточно полно ответил на вопросы экзаменационного билета и дополнительные вопросы, способен самостоятельно решать стандартные задачи дисциплины
Удовлетворительно, пороговый	Студент показал знание только основ программного материала, усвоил его поверхностно, но не допускал грубых ошибок или неточностей, требует наводящих вопросов для правильного ответа, не ответил на дополнительные вопросы, способен решать стандартные задачи дисциплины с помощью преподавателя
Неудовлетворительно, компетенция не освоена	Студент не знает основ программного материала, допускает грубые ошибки в ответе, не способен решать стандартные задачи дисциплины даже с помощью преподавателя

Критерии оценки тестов

Оценка, уровень достижения компетенций	Описание критериев
Отлично, высокий	Содержание правильных ответов в тесте не менее 90%
Хорошо, продвинутый	Содержание правильных ответов в тесте не менее 75%
Удовлетворительно, пороговый	Содержание правильных ответов в тесте не менее 50%
Неудовлетворительно, компетенция не освоена	Содержание правильных ответов в тесте менее 50%

Критерии оценки устного опроса

Оценка, уровень достижения компетенций	Описание критериев
Зачтено, высокий	Студент демонстрирует уверенное знание материала, четко выражает свою точку зрения по рассматриваемому вопросу, приводя соответствующие примеры
Зачтено, продвинутый	Студент демонстрирует уверенное знание материала, но допускает отдельные погрешности в ответе
Зачтено, пороговый	Студент демонстрирует существенные пробелы в знаниях материала, допускает ошибки в ответах
Не зачтено, компетенция не освоена	Студент демонстрирует незнание материала, допускает грубые ошибки в ответах

Критерии оценки решения задач

Оценка, уровень достижения компетенций	Описание критериев
Зачтено, высокий	Студент уверенно знает методику и алгоритм решения задачи, не допускает ошибок при ее выполнении.
Зачтено, продвинутый	Студент в целом знает методику и алгоритм решения задачи, не допускает грубых ошибок при ее выполнении.

Зачтено, пороговый	Студент в целом знает методику и алгоритм решения задачи, допускает ошибок при ее выполнении, но способен исправить их при помощи преподавателя.
Не зачтено, компетенция не освоена	Студент не знает методику и алгоритм решения задачи, допускает грубые ошибки при ее выполнении, не способен исправить их при помощи преподавателя.

5.3. Материалы для оценки достижения компетенций

5.3.1. Оценочные материалы промежуточной аттестации

5.3.1.1. Вопросы к экзамену

№	Содержание	Компетенция	ИДК
1	Корпорация как субъект хозяйствования. Формы организации корпораций, их характеристика	ПК-4	32
2	Экономическое содержание финансов корпораций и характеристика основных видов финансовых отношений	ПК-4	32
3	Функции финансов корпораций	ПК-4	32
4	Роль финансов в деятельности корпораций	ПК-4	32
5	Финансовый менеджмент в системе управления финансами корпораций.	ПК-4	32
6	Система информационного обеспечения управления финансами корпорации	ПК-6	У1
7	Современные концепции корпоративных финансов	ПК-4	32
8	Модели корпоративного управления	ПК-4	32
9	Роль корпораций на финансовом рынке. Финансовый рынок и его роль в формировании финансовых ресурсов корпорации	ПК-4	32
10	Собственный капитал корпорации: экономическое содержание, состав и функции	ПК-4	32
11	Понятие цены собственного капитала корпорации и методики ее оценки	ПК-4, ПК-6	32, 31
12	Заемный капитал корпорации: экономическое содержание, способы привлечения и их сравнительная характеристика	ПК-4, ПК-6	32, 31
13	Понятие цены заемного капитала корпорации и методики ее оценки	ПК-4, ПК-6	32, 31
14	Средневзвешенная цена капитала корпорации	ПК-4, ПК-6	32, 31
15	Понятие структуры капитала корпорации и методы ее оптимизации	ПК-4, ПК-6	32, 31
16	Экономическое содержание, классификация расходов корпорации.	ПК-4	32
17	Экономическое содержание, классификация доходов корпорации. Подходы и методы оценки показателей доходов корпорации	ПК-4, ПК-6	32, 31
18	Экономическое содержание и модели формирования финансовых результатов деятельности корпораций	ПК-4, ПК-6	32, 31
19	Приемы финансового управления формированием прибыли корпорации	ПК-4, ПК-6	32, 31
20	Распределение прибыли корпораций: направления распределения	ПК-4, ПК-6	32, 31
21	Дивидендная политика корпорации: понятие и этапы формирования	ПК-4, ПК-6	32, 31
22	Дивидендная политика и оценка самофинансирования развития организации	ПК-4, ПК-6	32, 31
23	Оборотные активы корпораций: понятие, состав и структура	ПК-4	32
24	Источники финансирования оборотных активов корпораций: понятие, состав и структура	ПК-4	32
25	Политика формирования оборотных активов корпорации: типы и их характеристика	ПК-4	32, У3
26	Политика формирования источников финансирования оборотных	ПК-4	32, У3

	активов корпорации: типы и их характеристика		
27	Приемы финансового управления отдельными видами оборотных активов корпораций	ПК-4	32, У3
28	Денежные потоки корпорации: понятие и классификация	ПК-4	32
29	Методы оптимизации денежных потоков корпорации	ПК-4	32
30	Экономическое содержание и классификация инвестиций корпораций	ПК-4	32
31	Источники финансирования инвестиций корпораций: состав и характеристика	ПК-4	32, У3
32	Сущность и этапы финансового управления инвестициями корпораций	ПК-4	32, У3
33	Методика оценки эффективности и ранжирования инвестиционных проектов организации	ПК-4	32, У3
34	Понятие финансовой политики корпорации и этапы ее формирования	ПК-4	У2
35	Понятие финансовой стратегии корпорации и методы ее оценки	ПК-4	У2
36	Понятие дивидендной политики корпорации и подходы к ее формированию	ПК-4	32, У2
37	Финансовая стратегия формирования прибыли корпорации, ее типы и характеристика	ПК-4	32, У2
38	Политика привлечения заемных средств корпорации	ПК-4	32, У2
39	Содержание и методика составления планового бухгалтерского баланса корпорации	ПК-6	31
40	Содержание и методика составления плана финансовых результатов корпорации	ПК-6	31
41	Содержание и методика составления плана движения денежных средств корпорации	ПК-6	31
42	Содержание и методика составления плана инвестиций и источников их покрытия для корпораций	ПК-6	31
43	Содержание и этапы бюджетирования	ПК-4	32
44	Технология бюджетирования и система бюджетов корпорации.	ПК-4	32
45	Содержание и методика составления операционных бюджетов.	ПК-4	32
46	Содержание и методика составления финансовых бюджетов.	ПК-4	32
47	Понятие и цели антикризисного управления финансами корпорации	ПК-4, ПК-6	32, 31
48	Финансовое состояние корпорации: понятие и методика оценки	ПК-4, ПК-6	32, 31
49	Подходы и методы прогнозирования банкротства корпорации	ПК-4, ПК-6	32, 31
50	Банкротство несостоятельных корпораций: понятие, признаки, финансовый аспект процедур	ПК-4, ПК-6	32, 31

5.3.1.2. Задачи к экзамену

№	Содержание	Компетенция	ИДК
1	<p>Определить на конец года: а) сумму уставного капитала, б) сумму добавочного капитала, в) нормативный размер резервного капитала акционерного общества.</p> <p>Исходные данные:</p> <p>1) на начало года уставный - 1500 т. р., добавочный капитал – 200 т. р., резервный капитал -70 т. р.;</p> <p>2) в течение года осуществлен дополнительный выпуск акций - 2000 штук, номинальная стоимость акции – 200 руб., цена размещения – 250 руб.;</p> <p>3) согласно уставу акционерное общество формирует резервный капитал, равный 10% уставного капитала</p>	ПК-6	Н1

2	<p>Провести расчеты по определению величины собственного капитала акционерного общества.</p> <p>Исходные данные:</p> <p>Данные о величине собственного капитала и направлениях его изменения представлены в таблице 1 «Исходные данные для составления расчета величины собственного капитала АО «Х».</p> <p>Таблица 1. Исходные данные для расчета величины собственного капитала АО «Х»</p> <table border="1" data-bbox="284 398 1230 824"> <thead> <tr> <th>Показатель</th> <th>Сумма, тыс. руб.</th> </tr> </thead> <tbody> <tr> <td>Собственный капитал на начало отчетного года, всего</td> <td>31045</td> </tr> <tr> <td>в т.ч. уставный капитал</td> <td>5070</td> </tr> <tr> <td>добавочный капитал</td> <td>0</td> </tr> <tr> <td>резервный капитал</td> <td>245</td> </tr> <tr> <td>нераспределенная прибыль</td> <td>25730</td> </tr> <tr> <td>Дооценка имущества</td> <td>1058</td> </tr> <tr> <td>Чистая прибыль</td> <td>10573</td> </tr> <tr> <td>Дивиденды</td> <td>2690</td> </tr> <tr> <td>Отчисления на формирование резервного капитала</td> <td>516</td> </tr> <tr> <td>Положительные курсовые разницы по вкладам в уставный капитал, оцененным в иностранной валюте</td> <td>980</td> </tr> </tbody> </table>	Показатель	Сумма, тыс. руб.	Собственный капитал на начало отчетного года, всего	31045	в т.ч. уставный капитал	5070	добавочный капитал	0	резервный капитал	245	нераспределенная прибыль	25730	Дооценка имущества	1058	Чистая прибыль	10573	Дивиденды	2690	Отчисления на формирование резервного капитала	516	Положительные курсовые разницы по вкладам в уставный капитал, оцененным в иностранной валюте	980	ПК-6	Н1
Показатель	Сумма, тыс. руб.																								
Собственный капитал на начало отчетного года, всего	31045																								
в т.ч. уставный капитал	5070																								
добавочный капитал	0																								
резервный капитал	245																								
нераспределенная прибыль	25730																								
Дооценка имущества	1058																								
Чистая прибыль	10573																								
Дивиденды	2690																								
Отчисления на формирование резервного капитала	516																								
Положительные курсовые разницы по вкладам в уставный капитал, оцененным в иностранной валюте	980																								
3	<p>Определить: а) валовую прибыль; б) прибыль от продаж; в) прибыль до налогообложения; г) прибыль после налогообложения, используя модель формирования прибыли, определенную положениями Отчета о финансовых результатах акционерного общества.</p> <p>Исходные данные:</p> <ol style="list-style-type: none"> 1) продано 3000 единиц продукции по цене 5 т. р. за единицу; 2) выручка от продажи оборудования – 500 т. р.; проценты за кредит – 90 т. р.; 3) остаточная стоимость проданного оборудования – 300 т. р.; аренда офиса – 20 т. р.; 4) перечисленная на расчетный счет выручка – 9440 т. р., в т. ч. НДС - 1440 т. р. 5) расходы на производство проданной продукции – 8000 т.р.; 6) зарплата управленческого персонала – 300 т. р.; 7) налог на прибыль – 720 т. р. 8) расходы на доставку продукции - 200 т. р., 9) пени за неуплату налогов – 10 т. р. 	ПК-6	Н1																						
4	<p>Рассчитать: а) валовую маржу, б) прибыль от продаж, в) точку безубыточности, г) порог рентабельности (в стоимостном выражении). Исходные данные:</p> <ol style="list-style-type: none"> 1) количество продаж продукции – 500 штук; 2) цена продажи единицы продукции – 2 т. р.; 3) переменные затраты на объем проданной продукции – 600 т.р. (в т.ч. на единицу продукции – 1,2 т. р.) 4) постоянные затраты – 140 т. р. 	ПК-6	Н1																						
5	<p>Определить а) состав и структуру оборотных активов акционерного общества; б) структуру источников формирования оборотных активов акционерного общества.</p> <p>Исходные данные:</p> <ol style="list-style-type: none"> 1) основные средства - 7000 т.р.; 2) внеоборотные активы - 10000 т. р. 3) запасы – 4700 т. р.; 4) нематериальные активы – 1700 т. р.; 5) дебиторская задолженность – 1100 т. р.; 6) денежные средства – 600 т. р.; 7) капитал и резервы - 5150 т. р.; 8) уставный капитал - 2500 т. р.; 9) долгосрочные обязательства – 7000 т. р.; 10) краткосрочные обязательства – 4850 т. р.; 11) краткосрочные кредиты - 2900 т. р.; 12) кредиторская задолженность - 1485 т. р. 	ПК-4 ПК-6	У3 Н1																						

6	<p>Провести расчет денежных потоков акционерного общества по текущей деятельности прямым методом.</p> <p>Исходные данные:</p> <p>1. Данные об остатке денежных средств на конец отчетного года отражаются в бухгалтерском балансе акционерного общества.</p> <p>2. Данные о денежных поступлениях и денежных расходах акционерного общества представлены в таблице 1 «Исходные данные для расчета денежного потока акционерного общества по текущей деятельности».</p> <p>Таблица 1. Исходные данные для расчета денежного потока акционерного общества по текущей деятельности</p> <table border="1" data-bbox="284 459 1219 1205"> <thead> <tr> <th rowspan="2">Денежные поступления и денежные расходы</th> <th colspan="4">Планируемый год по кварталам</th> </tr> <tr> <th>I</th> <th>II</th> <th>III</th> <th>IV</th> </tr> </thead> <tbody> <tr> <td>Поступления кредитов и займов</td> <td>6900</td> <td>4700</td> <td>-</td> <td>5680</td> </tr> <tr> <td>Поступления (выручка) от продажи продукции, товаров</td> <td>31250</td> <td>44196</td> <td>23784</td> <td>44300</td> </tr> <tr> <td>Поступления дивидендов</td> <td>570</td> <td>-</td> <td>690</td> <td>780</td> </tr> <tr> <td>Поступления арендных платежей</td> <td>570</td> <td>570</td> <td>570</td> <td>570</td> </tr> <tr> <td>Поступления от продажи внеоборотных активов (оборудования)</td> <td>2680</td> <td>-</td> <td>-</td> <td>3090</td> </tr> <tr> <td>Платежи по налогам и сборам</td> <td>125</td> <td>360</td> <td>270</td> <td>175</td> </tr> <tr> <td>Платежи процентов по долговым обязательствам</td> <td>1250</td> <td>1740</td> <td>2060</td> <td>1030</td> </tr> <tr> <td>Платежи на уплату дивидендов</td> <td>345</td> <td>345</td> <td>345</td> <td>345</td> </tr> <tr> <td>Платежи в связи с оплатой труда работников</td> <td>10680</td> <td>9450</td> <td>10070</td> <td>9860</td> </tr> <tr> <td>Платежи в связи с приобретением внеоборотных активов (оборудования)</td> <td>4670</td> <td>3570</td> <td>-</td> <td>5700</td> </tr> <tr> <td>Платежи поставщикам за приобретенные сырье, материалы</td> <td>25300</td> <td>27900</td> <td>20690</td> <td>24700</td> </tr> <tr> <td>Платежи в связи с приобретением акций других организаций</td> <td>-</td> <td>720</td> <td>-</td> <td>-</td> </tr> </tbody> </table>	Денежные поступления и денежные расходы	Планируемый год по кварталам				I	II	III	IV	Поступления кредитов и займов	6900	4700	-	5680	Поступления (выручка) от продажи продукции, товаров	31250	44196	23784	44300	Поступления дивидендов	570	-	690	780	Поступления арендных платежей	570	570	570	570	Поступления от продажи внеоборотных активов (оборудования)	2680	-	-	3090	Платежи по налогам и сборам	125	360	270	175	Платежи процентов по долговым обязательствам	1250	1740	2060	1030	Платежи на уплату дивидендов	345	345	345	345	Платежи в связи с оплатой труда работников	10680	9450	10070	9860	Платежи в связи с приобретением внеоборотных активов (оборудования)	4670	3570	-	5700	Платежи поставщикам за приобретенные сырье, материалы	25300	27900	20690	24700	Платежи в связи с приобретением акций других организаций	-	720	-	-	ПК-4	НЗ
Денежные поступления и денежные расходы	Планируемый год по кварталам																																																																							
	I	II	III	IV																																																																				
Поступления кредитов и займов	6900	4700	-	5680																																																																				
Поступления (выручка) от продажи продукции, товаров	31250	44196	23784	44300																																																																				
Поступления дивидендов	570	-	690	780																																																																				
Поступления арендных платежей	570	570	570	570																																																																				
Поступления от продажи внеоборотных активов (оборудования)	2680	-	-	3090																																																																				
Платежи по налогам и сборам	125	360	270	175																																																																				
Платежи процентов по долговым обязательствам	1250	1740	2060	1030																																																																				
Платежи на уплату дивидендов	345	345	345	345																																																																				
Платежи в связи с оплатой труда работников	10680	9450	10070	9860																																																																				
Платежи в связи с приобретением внеоборотных активов (оборудования)	4670	3570	-	5700																																																																				
Платежи поставщикам за приобретенные сырье, материалы	25300	27900	20690	24700																																																																				
Платежи в связи с приобретением акций других организаций	-	720	-	-																																																																				
7	<p>Определить: а) плановый объем реальных инвестиций б) плановую сумму амортизационных отчислений в) потребность в заемных средствах для финансирования реальных инвестиций.</p> <p>Исходные данные:</p> <p>1) строительно-монтажные работы - 5000 т. р.;</p> <p>2) покупка сырья – 2000 т. р.;</p> <p>3) покупка оборудования - 1000 т. р.;</p> <p>4) закладка многолетних насаждений - 300 т. р.,</p> <p>5) покупка акций - 700 т.р.</p> <p>6) амортизация начисляется линейным методом: срок полезного использования объектов 5 лет, первоначальная стоимость объектов 15000 т. р.</p> <p>7) прибыль от продаж 3000 т. р.,</p> <p>8) чистая прибыль – 2800 т. р.;</p> <p>9) прибыль на пополнение оборотных средств - 400 т. р.</p> <p>10) бюджетные ассигнования - 300 т. р.</p>	ПК-4	УЗ Н2																																																																					

8	<p>Составить бюджет продаж готовой продукции АО «Х»: план продаж (методом начислений) и график денежных поступлений за проданную продукцию (кассовым методом).</p> <p>Исходные данные:</p> <p>1) данные об объемах и ценах продажи готовой продукции представлены в таблице 1;</p> <p>2) продажа готовой продукции обеспечивается поступлением денежных средств в следующих пропорциях: 60% от начисленной выручки поступает в квартале отгрузки, а 40% в следующем квартале.</p> <p>3) задолженность покупателей на начало планируемого года (конец отчетного года) составила 2097 т. р. Предполагается, что дебиторская задолженность покупателей будет погашена в январе планируемого года.</p> <p>Таблица 1. План продаж продукции АО «Х»</p> <table border="1" data-bbox="284 551 1228 824"> <thead> <tr> <th rowspan="2">Показатели</th> <th colspan="4">Кварталы</th> <th rowspan="2">Итого за год</th> </tr> <tr> <th>I</th> <th>II</th> <th>III</th> <th>IV</th> </tr> </thead> <tbody> <tr> <td>1. Запланированный объем продаж, шт.</td> <td>1500</td> <td>2000</td> <td>2100</td> <td>2210</td> <td></td> </tr> <tr> <td>2. Цена за единицу продукции, тыс. руб.</td> <td>4,7</td> <td>4,9</td> <td>5</td> <td>5,2</td> <td></td> </tr> <tr> <td>3. Выручка от продаж, тыс. руб.</td> <td></td> <td></td> <td></td> <td></td> <td></td> </tr> </tbody> </table> <p>Таблица 2. График денежных поступлений от продажи продукции АО «Х»</p> <table border="1" data-bbox="284 887 1228 1406"> <thead> <tr> <th rowspan="2">Показатели</th> <th colspan="4">Кварталы</th> <th rowspan="2">Итого за год</th> </tr> <tr> <th>I</th> <th>II</th> <th>III</th> <th>IV</th> </tr> </thead> <tbody> <tr> <td>1. Дебиторская задолженность на начало планируемого периода, тыс. руб.</td> <td></td> <td></td> <td></td> <td></td> <td></td> </tr> <tr> <td>2. Начисленная выручка от продаж за период, тыс. руб.</td> <td></td> <td></td> <td></td> <td></td> <td></td> </tr> <tr> <td>3. Поступления денежных средств, всего</td> <td></td> <td></td> <td></td> <td></td> <td></td> </tr> <tr> <td>а) в том числе за продукцию данного периода</td> <td></td> <td></td> <td></td> <td></td> <td></td> </tr> <tr> <td>б) за продукцию предшествующего периода</td> <td></td> <td></td> <td></td> <td></td> <td></td> </tr> <tr> <td>4. Дебиторская задолженность на конец планируемого периода, тыс.руб.</td> <td></td> <td></td> <td></td> <td></td> <td></td> </tr> </tbody> </table>	Показатели	Кварталы				Итого за год	I	II	III	IV	1. Запланированный объем продаж, шт.	1500	2000	2100	2210		2. Цена за единицу продукции, тыс. руб.	4,7	4,9	5	5,2		3. Выручка от продаж, тыс. руб.						Показатели	Кварталы				Итого за год	I	II	III	IV	1. Дебиторская задолженность на начало планируемого периода, тыс. руб.						2. Начисленная выручка от продаж за период, тыс. руб.						3. Поступления денежных средств, всего						а) в том числе за продукцию данного периода						б) за продукцию предшествующего периода						4. Дебиторская задолженность на конец планируемого периода, тыс.руб.						ПК-4	Н2, Н3
Показатели	Кварталы				Итого за год																																																																								
	I	II	III	IV																																																																									
1. Запланированный объем продаж, шт.	1500	2000	2100	2210																																																																									
2. Цена за единицу продукции, тыс. руб.	4,7	4,9	5	5,2																																																																									
3. Выручка от продаж, тыс. руб.																																																																													
Показатели	Кварталы				Итого за год																																																																								
	I	II	III	IV																																																																									
1. Дебиторская задолженность на начало планируемого периода, тыс. руб.																																																																													
2. Начисленная выручка от продаж за период, тыс. руб.																																																																													
3. Поступления денежных средств, всего																																																																													
а) в том числе за продукцию данного периода																																																																													
б) за продукцию предшествующего периода																																																																													
4. Дебиторская задолженность на конец планируемого периода, тыс.руб.																																																																													
9	<p>Составить план выручки от продаж АО «Х» прямым методом.</p> <p>Исходные данные:</p> <p>1. Предприятие на предстоящий год заключило договора на поставку продукции со следующими контрагентами:</p> <p>1) ООО «А»: продукция А – 320 тыс. ед.; продукция В – 180 тыс. ед.;</p> <p>2) ОАО «В»: продукция А – 200 тыс. ед.; продукция В – 210 тыс. ед.;</p> <p>2. Цена реализации 1 единицы продукции в планируемом году составит:</p> <p>1) по продукции А - 75,5 руб./ед.;</p> <p>2) по продукции В – 64,5 руб./ед.;</p> <p>Таблица 1. План выручки от продаж АО «Х»</p> <table border="1" data-bbox="296 1742 1209 2011"> <thead> <tr> <th rowspan="2">Виды продукции</th> <th rowspan="2">Объем реализации продукции, тыс. ед.</th> <th colspan="2">Выручка от продаж, тыс. руб.</th> </tr> <tr> <th>Цена 1 ед. продукции, руб.</th> <th>Всего, тыс. руб.</th> </tr> </thead> <tbody> <tr> <td></td> <td></td> <td></td> <td></td> </tr> <tr> <td></td> <td></td> <td></td> <td></td> </tr> <tr> <td>Итого</td> <td></td> <td></td> <td></td> </tr> </tbody> </table>	Виды продукции	Объем реализации продукции, тыс. ед.	Выручка от продаж, тыс. руб.		Цена 1 ед. продукции, руб.	Всего, тыс. руб.									Итого				ПК-4	Н2																																																								
Виды продукции	Объем реализации продукции, тыс. ед.			Выручка от продаж, тыс. руб.																																																																									
		Цена 1 ед. продукции, руб.	Всего, тыс. руб.																																																																										
Итого																																																																													
10	Оценить тип финансовой политики акционерного общества по формированию	ПК-4,	У2,																																																																										

	<p>оборотных активов и тип финансовой политики по формированию источников их финансирования. На основании результатов оценки обосновать финансовые решения по управлению оборотными активами и источниками их формировании с целью их оптимизации.</p> <p>Исходные данные:</p> <p>1) среднегодовая сумма активов – 5000 т.р.;</p> <p>2) среднегодовая сумма оборотных активов – 3000 т.р.;</p> <p>3) выручка от продаж за период – 3500 т. р.;</p> <p>4) краткосрочный кредит – 2750 т. р.;</p> <p>5) кредиторская задолженность – 800 т. р.</p>	ПК-6	У3, Н1																																																
11	<p>Провести оценку финансового состояния акционерного общества, используя коэффициентный метод. На основании оценки текущего финансового состояния акционерного общества предложить направления по его поддержанию/улучшению.</p> <p>Исходные данные:</p> <p>1) Оценка проводится на основании данных бухгалтерского баланса (таблица 1).</p> <p>2) За период было получено выручки от продаж 7000 т. р.; прибыли от продаж – 3150 т. р.; чистая прибыль – 2980 т. р.</p> <p>Расчет показателе финансового состояния предприятия проводится по</p> <table border="1" data-bbox="284 734 1228 1272"> <thead> <tr> <th>Актив</th> <th>На конец года</th> <th></th> <th>На конец года</th> </tr> </thead> <tbody> <tr> <td>I. Внеоборотные активы</td> <td></td> <td>III. Капитал и резервы</td> <td></td> </tr> <tr> <td>Итого по разделу I</td> <td>7000</td> <td>Итого по разделу III</td> <td>4700</td> </tr> <tr> <td>II. Оборотные активы</td> <td></td> <td>IV. Долгосрочные обязательства</td> <td></td> </tr> <tr> <td>Запасы</td> <td>8610</td> <td>в т.ч. заемные средства</td> <td>5100</td> </tr> <tr> <td>Дебиторская задолженность</td> <td>2090</td> <td>Итого по разделу IV</td> <td>6000</td> </tr> <tr> <td>Финансовые вложения</td> <td>950</td> <td>V. Краткосрочные обязательства</td> <td></td> </tr> <tr> <td>Денежные средства</td> <td>350</td> <td>Заемные средства</td> <td>4450</td> </tr> <tr> <td></td> <td></td> <td>Кредиторская задолженность</td> <td>2850</td> </tr> <tr> <td></td> <td></td> <td>Прочие обязательства</td> <td>1000</td> </tr> <tr> <td>Итого по разделу II</td> <td>12000</td> <td>Итого по разделу V</td> <td>8300</td> </tr> <tr> <td>Баланс</td> <td>19000</td> <td>Баланс</td> <td>19000</td> </tr> </tbody> </table>	Актив	На конец года		На конец года	I. Внеоборотные активы		III. Капитал и резервы		Итого по разделу I	7000	Итого по разделу III	4700	II. Оборотные активы		IV. Долгосрочные обязательства		Запасы	8610	в т.ч. заемные средства	5100	Дебиторская задолженность	2090	Итого по разделу IV	6000	Финансовые вложения	950	V. Краткосрочные обязательства		Денежные средства	350	Заемные средства	4450			Кредиторская задолженность	2850			Прочие обязательства	1000	Итого по разделу II	12000	Итого по разделу V	8300	Баланс	19000	Баланс	19000	ПК-4, ПК-6	У2, У1, Н1
Актив	На конец года		На конец года																																																
I. Внеоборотные активы		III. Капитал и резервы																																																	
Итого по разделу I	7000	Итого по разделу III	4700																																																
II. Оборотные активы		IV. Долгосрочные обязательства																																																	
Запасы	8610	в т.ч. заемные средства	5100																																																
Дебиторская задолженность	2090	Итого по разделу IV	6000																																																
Финансовые вложения	950	V. Краткосрочные обязательства																																																	
Денежные средства	350	Заемные средства	4450																																																
		Кредиторская задолженность	2850																																																
		Прочие обязательства	1000																																																
Итого по разделу II	12000	Итого по разделу V	8300																																																
Баланс	19000	Баланс	19000																																																
12	<p>Расчитать сумму прибыли акционерного общества, направляемую: а) государству в виде налога на прибыль; б) в резервный капитал; в) на дивиденды по привилегированным акциям; г) на развитие производственное; д) на дивиденды по обыкновенных акциям. На основании результатов проведенных расчетов, составить план распределения прибыли акционерного общества.</p> <p>Исходные данные:</p> <p>1) уставный капитал – 800 т. р., разделен на 8000 акций, из которых 2000 шт. – привилегированные акции;</p> <p>2) рекомендуемый размер резервного капитала составляет 10% от уставного капитала. Фактическое наличие резервного капитала – 20 т. р. Ежегодное пополнение резервного капитала от чистой прибыли - 5%;</p> <p>3) прибыль от продаж – 1200 т. р.; прочие доходы - 200 т. р., прочие расходы – 400 т. р.;</p> <p>4) налога на прибыль – 20%;</p> <p>5) дивиденды на 1 привилегированную акцию – 50 руб.;</p> <p>6) чистая прибыль на инвестиции - 500 т. р.; чистая прибыль на пополнение оборотных средств - 100 т. р.</p> <p>7) оставшаяся чистая прибыль - на дивиденды владельцам обыкновенных акций.</p>	ПК-6, ПК-4	Н1, Н2																																																

5.3.1.3. Вопросы к зачету с оценкой

Не предусмотрены

5.3.1.4. Вопросы к зачету

Не предусмотрены

5.3.1.5. Перечень тем курсовых проектов (курсовых работ)

Не предусмотрен

5.3.1.6. Вопросы к защите курсового проекта (курсовых работы)

Не предусмотрены

5.3.2. Оценочные материалы текущего контроля

5.3.2.1. Вопросы тестов

№	Содержание	Компетенция	ИДК
1	Корпорациями или корпоративными юридическими лицами по Гражданскому кодексу РФ являются: 1) акционерные общества 2) юридические лица, учредители (участники) которых обладают правом участия (членства) в них и формируют их высший орган 3) юридические лица, учредители которых не становятся их участниками и не приобретают в них прав членства 4) юридическое лицо, созданное в любой организационно - правовой форме	ПК-4	32
2	К корпорациям в Российской Федерации в соответствии с Гражданским кодексом РФ относятся: 1) хозяйственные товарищества 2) хозяйственные общества 3) крестьянские (фермерские) хозяйства 4) хозяйственные партнерства 5) производственные и потребительские кооперативы 6) общественные организации 7) общественные движения 8) ассоциации (союзы) 9) нотариальные палаты 10) товарищества собственников недвижимости 11) казачьи общества 12) все вышеперечисленные	ПК-4	32
3	Корпоративные организации подразделяются в соответствии с Гражданским кодексом РФ на: 1) акционерные общества 2) унитарные корпоративные организации 3) некоммерческие корпоративные организации 4) коммерческие корпоративные организации 5) хозяйственные товарищества 6) хозяйственные общества 7) крестьянские (фермерские) хозяйства 8) хозяйственные партнерства 9) производственные и потребительские кооперативы	ПК-4	32
4	Под финансами корпорации следует понимать 1) денежные средства, аккумулируемые на расчетном, валютном и иных счетах корпорации 2) денежные отношения корпорации с другими субъектами по поводу купли – продажи товаров, оказания услуг 3) денежные отношения корпорации, связанные с формированием и использованием капитала, доходов, целевых денежных фондов	ПК-4	32
5	Чем обусловлено разнообразие финансовых отношений корпораций по сравнению с другими коммерческими организациями? 1) наличием уставного и резервного капиталов 2) являются эмитентами и держателями различных видов ценных бумаг 3) развитостью внутренних отношений в холдингах и финансово-промышленных группах 4) разнообразной отраслевой направленностью текущей деятельности 5) наличием агентских отношений в процессе управления капиталом	ПК-4	32
6	По организационно – правовым формам финансы коммерческих корпораций подразделяются на:	ПК-4	32

	<p>1) финансы коммерческих и некоммерческих корпораций</p> <p>2) финансы хозяйственных обществ, финансы хозяйственных товариществ, финансы производственных (сельскохозяйственных) кооперативов</p> <p>3) финансы государственных и частных корпораций</p> <p>4) финансы сельскохозяйственных и несельскохозяйственных организаций</p>		
7	<p>Финансы корпораций подразделяются в зависимости от принципов их организации и метода ведения деятельности на:</p> <p>1) финансы коммерческих и некоммерческих корпораций</p> <p>2) финансы хозяйственных обществ, финансы хозяйственных товариществ, финансы производственных (сельскохозяйственных) кооперативов</p> <p>3) финансы государственных и частных корпораций</p> <p>4) финансы сельскохозяйственных и несельскохозяйственных организаций</p>	ПК-4	32
8	<p>Состав финансовых отношений корпорации включает:</p> <p>1) с акционерами (формирование уставного капитала, выплата дивидендов)</p> <p>2) с территориальными подразделениями Федеральной налоговой службы по поводу регистрации корпорации как налогоплательщика</p> <p>3) с бюджетной системой страны (перечисление налогов, взносов на государственное социальное страхование работников)</p> <p>4) с территориальными подразделениями и Пенсионного Фонда РФ, Фонда социального страхования РФ по поводу регистрации корпорации как плательщика обязательных социальных взносов</p> <p>5) с негосударственными финансовыми посредниками на рынке капитала и денежном рынке (банками, инвесторами, страховщиками и др.)</p> <p>6) все выше перечисленное</p>	ПК-4	32
9	<p>Функции корпоративных финансов:</p> <p>1) формирование капитала, доходов и денежных фондов</p> <p>2) организация выпуска и продажи продукции, выполнение работ</p> <p>3) распределение готовой продукции между покупателями</p> <p>4) использование капитала, доходов и денежных фондов</p> <p>5) контрольная функция</p>	ПК-4	32
10	<p>С помощью функции финансов – «использование капитала, доходов и денежных фондов «осуществляют следующие хозяйственные операции:</p> <p>1) привлечение финансовых ресурсов с фондового рынка на цели развития</p> <p>2) использование доходов на цели потребления, развития и создания резервов</p> <p>3) обеспечение налоговых и других обязательных платежей в бюджетную систему государства</p> <p>4) вложение финансовых ресурсов в наиболее ликвидные активы</p> <p>5) привлечение кредитов с рынка ссудного капитала</p>	ПК-4	32
11	<p>С помощью функции финансов – «формирование капитала, доходов и денежных фондов «осуществляют следующие хозяйственные операции:</p> <p>1) образование уставного и резервного капитала</p> <p>2) привлечение финансовых ресурсов с фондового рынка на цели развития</p> <p>3) использование доходов на цели потребления, развития и создания резервов</p> <p>4) контроль за соблюдением соответствия между движением материальных и денежных ресурсов в процессе индивидуального кругооборота фондов</p> <p>5) привлечение кредитов с рынка ссудного капитала</p>	ПК-4	32
12	<p>Роль финансов в хозяйственном обороте корпорации заключается в том, что с их помощью осуществляется:</p> <p>1) систематизация информации о состоянии имущества и обязательств</p> <p>2) распределение выручки (нетто) от реализации товаров (работ, ус луг) в фонд возмещения материальных затрат, включая амортизационные отчисления, фонд оплаты труда и чистый доход, выступающий в форме прибыли</p> <p>3) перераспределение чистого дохода на платежи в бюджет (налог на прибыль и иные налоги, относимые на финансовый результат) и прибыль, оставляемую в</p>	ПК-4	32

	распоряжении корпорации (чистая прибыль) 4) безналичные и наличные денежные расчеты корпорации 5) воспроизводство индивидуального кругооборота капитала (деятельности корпорации)		
13	В состав собственного капитала корпорации включаются: 1) амортизационный фонд и резервы, уставный, резервный и добавочный капитал, нераспределенная прибыль 2) уставный, резервный и добавочный капитал, нераспределенная прибыль 3) уставный и добавочный капитал, нераспределенная прибыль	ПК-4	32
14	Увеличение уставного капитала корпорации может происходить за счет следующих источников: 1) кредитов, займов и дополнительных вкладов учредителей (участников) 2) нераспределенной прибыли и дополнительных вкладов учредителей (участников) или третьих лиц 3) дополнительных взносов учредителей, дополнительной эмиссии акций, увеличения номинальной стоимости акций	ПК-4	32
15	Минимальный размер уставного капитала, законодательно установленный для публичного акционерного общества, должен составлять: 1) не менее 100 тыс. руб. 2) не менее 10 тыс. руб. 3) не менее 5000 МРОТ	ПК-4	32
16	Минимальный размер уставного капитала, законодательно установленный для непубличного акционерного общества, должен составлять: 1) не менее 100 тыс. руб. 2) не менее 10 тыс. руб. 3) не менее 5000 МРОТ	ПК-4	32
17	Уменьшение уставного капитала корпорации происходит в следующих случаях: 1) за счет уменьшения номинальной стоимости акций 2) за счет приобретения и погашения акций 3) за счет уменьшения номинальной стоимости долей участников 4) на погашение убытков прошлых лет 5) при распределении между собственниками	ПК-4	32
18	Установите соответствие между видом капитала корпорации и его стоимостью: 1) акционерный капитал 2) заемный капитал 3) стоимость капитала корпорации в целом а) требуемая владельцами акций компании ставка доходности по их финансовым инвестициям б) требуемая ставка доходности по инвестициям кредиторов компании (банков или владельцев облигаций) в) выражает пропорциональное значение стоимостей различных источников финансирования ее коммерческой деятельности	ПК-4 ПК-6	32, 31
19	Стоимость собственного капитала в акционерном обществе определяется: 1) как произведение собственного капитала на рентабельность собственного капитала 2) отношением дивидендов на акцию к рыночной цене акции 3) как произведение доли собственного капитала в общей сумме капитала и величины дивидендов.	ПК-4 ПК-6	32, 31
20	Стоимость банковского кредита определяют на основе: 1) процентной ставки (цены кредита) 2) процентной ставки (цены кредита), скорректированной на размер других затрат заемщика, обусловленных кредитным договором и сниженной на ставку налога (налоговый корректор) 3) процентной ставки, скорректированной на индекс инфляции	ПК-4 ПК-6	32, 31
21	Привлечение заемного капитала в форме выпуска облигаций обеспечивает следующие преимущества: 1) не приводит к утрате контроля над управлением компанией 2) доступ к денежным ресурсам широкого круга инвесторов (вкладчиков) и независимость от отдельно взятого кредитора (банка) 3) бесплатный источник финансовых ресурсов	ПК-4	32

22	<p>Эмиссия облигаций может иметь следующие негативные последствия для акционерного общества:</p> <ol style="list-style-type: none"> 1) облигации не могут быть эмитированы для формирования и последующего увеличения уставного капитала 2) после выпуска облигаций, вследствие изменения конъюнктуры на финансовом рынке, средняя ставка процента по банковским кредитам может стать значительно ниже, чем установленный процент выплат по облигационному займу 3) приводит к утрате контроля над управлением компанией приращение к рентабельности собственного капитала, полученное благодаря использованию кредита, несмотря на его платность 	ПК-4	32
23	<p>Приращение к рентабельности собственного капитала, полученное благодаря использованию кредита, несмотря на его платность, называется:</p> <ol style="list-style-type: none"> 1) эффектом финансового рычага 2) эффектом операционного рычага 3) экономической рентабельностью капитала 	ПК-4	32
24	<p>Общая формула расчета эффекта финансового рычага (ЭФР, %):</p> <ol style="list-style-type: none"> 1) $\text{ЭФР} = (P_a - CП) \times ЗК / СК,$ 2) $\text{ЭФР} = Нс \times (P_a - CП) \times СК / ЗК$ 3) $\text{ЭФР} = (1 - Нс) \times (P_a - CП) \times ЗК / СК,$ <p>где Нс - ставка налога на прибыль, доли единицы; P_a - рентабельность активов, %; СП - средняя расчетная ставка процента за кредит, %; ЗК - заемный капитал; СК - собственный капитал</p>	ПК-4 ПК-6	32, 31
25	<p>Модели оценки оптимальной структуры капитала:</p> <ol style="list-style-type: none"> 1) по критерию доходности собственного капитала 2) по критерию минимизации его стоимости (цены) 3) по критерию минимизации финансового риска. 4) все выше перечисленное 	ПК-4	32
26	<p>Средневзвешенная стоимость капитала показывает:</p> <ol style="list-style-type: none"> 1) во что обходится предприятию привлечение собственных средств 2) во что обходится предприятию привлечение заемных средств 3) во что в среднем обходится предприятию привлечение и собственных, и заемных средств 	ПК-4	32
27	<p>В средневзвешенной стоимости капитала находит отражение:</p> <ol style="list-style-type: none"> 1) минимальная доходность, требуемая кредиторами и инвесторами 2) максимальная доходность, требуемая кредиторами и инвесторами 3) средняя доходность кредиторов предприятия по их кредитам 	ПК-4	32
28	<p>Управление структурой капитала предполагает решение таких основных задач:</p> <ol style="list-style-type: none"> 1) установление приемлемых пропорций использования собственного и заемного капитала 2) обеспечение в случае необходимости притока дополнительного внутреннего или внешнего капитала. 3) сокращение дебиторской задолженности 4) ускорение оборачиваемости оборотного капитала 	ПК-4	32
29	<p>Постоянные затраты отличаются от переменных тем, что:</p> <ol style="list-style-type: none"> 1) постоянные затраты приходится нести постоянно, а переменные изредка 2) постоянные затраты не зависят от объема производства и выручки, а переменные зависят 3) постоянные затраты зависят от объема производства и выручки, а переменные – не зависят 	ПК-4	32
30	<p>При росте объема сбыта в пределах релевантного диапазона:</p> <ol style="list-style-type: none"> 1) суммарные переменные затраты возрастают, а постоянные затраты на единицу продукции уменьшаются 2) переменные затраты на единицу продукции уменьшаются, а суммарные постоянные затраты увеличиваются 3) суммарные переменные затраты возрастают, суммарные постоянные затраты тоже возрастают 	ПК-4	32
31	<p>При снижении объема производства в пределах релевантного диапазона:</p> <ol style="list-style-type: none"> 1) суммарные переменные издержки возрастают, а суммарные постоянные издержки не изменяются 	ПК-4	32

	2) суммарные переменные издержки снижаются, а постоянные издержки на единицу продукции увеличиваются 3) переменные издержки на единицу продукции уменьшаются, а суммарные постоянные издержки увеличиваются		
32	Видами прибыли корпорации являются: 1) валовая прибыль → прибыль от продаж → прибыль до налогообложения → чистая прибыль 2) прибыль от продаж → прибыль до налогообложения → прибыль посленалоговая → чистая прибыль 3) валовая прибыль → прибыль от прочих видов деятельности → прибыль → прибыль посленалоговая → чистая прибыль	ПК-6	31
33	Современная модель формирования финансовых результатов деятельности корпорации выглядит следующим образом: 1) выручка-нетто минус себестоимость = прибыль от продаж минус прочие расходы плюс прочие доходы = прибыль до налогообложения минус налог на прибыль = чистая прибыль 2) выручка-брутто минус себестоимость от продаж = прибыль от продаж минус сальдо прочих доходов и расходов = чистая прибыль 3) выручка минус себестоимость продаж = валовая прибыль минус коммерческие и управленческие расходы = прибыль от продаж минус плюс прочие доходы минус прочие расходы = прибыль до налогообложения минус налог на прибыль = чистая прибыль	ПК-4 ПК-6	32, 31
34	Валовая прибыль рассчитывается как: 1) выручка минус себестоимость продаж 2) выручка минус себестоимость продаж минус управленческие расходы минус коммерческие расходы 3) выручка минус полная себестоимость	ПК-6	31
35	Прибыль от продаж рассчитывается как: 1) валовая прибыль минус управленческие расходы минус коммерческие расходы 2) выручка минус полная себестоимость 3) валовая прибыль минус себестоимость продаж	ПК-6	31
36	Прибыль до налогообложения рассчитывается как: 1) прибыль от продаж плюс прочие доходы минус прочие расходы 2) валовая прибыль плюс прочие доходы минус прочие расходы 3) прибыль от продаж плюс доходы от участия в других организациях плюс проценты к получению минус проценты к уплате плюс прочие доходы минус прочие расходы	ПК-6	31
37	Чистая прибыль рассчитывается как: 1) прибыль до налогообложения минус текущий налог на прибыль 2) прибыль от продаж плюс доходы от участия в других организациях плюс проценты к получению минус проценты к уплате плюс прочие доходы минус прочие расходы 3) прибыль от продаж минус текущий налог на прибыль	ПК-6	31
38	Маржинальный доход определяется: 1) выручка от продаж продукции - полная себестоимость проданной продукции 2) выручка от продаж продукции – переменные затраты 3) переменные затраты на единицу продукции x количество реализуемой продукции 4) выручка от продаж продукции – постоянные затраты	ПК-4 ПК-6	32, 31
39	Количество реализуемой продукции в натуральном измерении, обеспечивающее полное покрытие переменных и постоянных затрат, формируя нулевую прибыль, называется: 1) точкой безубыточности 2) порогом рентабельности 3) выручкой от продаж	ПК-4 ПК-6	32, 31
40	Выручка от продаж, обеспечивающая полное покрытие постоянных и переменных затрат, формируя нулевую прибыль, называется: 1) точкой безубыточности 2) порогом рентабельности 3) выручкой от продаж	ПК-4 ПК-6	32, 31

41	<p>Запас финансовой прочности – это:</p> <ol style="list-style-type: none"> 1) количество реализуемой продукции в натуральном измерении, обеспечивающее полное покрытие переменных и постоянных затрат, формируя нулевую прибыль 2) выручка от продаж продукции, обеспечивающая полное покрытие постоянных и переменных затрат, формируя нулевую прибыль 3) превышение фактической выручки от продаж над порогом рентабельности 	<p>ПК-4 ПК-6</p>	<p>32, 31</p>
42	<p>Наличие и размер запаса финансовой прочности позволяют корпорации:</p> <ol style="list-style-type: none"> 1) обеспечивать реальные и финансовые инвестиции 2) снижать цену единицы товара или повышать их себестоимость без опасения получить убыток от продаж 3) наращивать собственный капитал 	<p>ПК-4 ПК-6</p>	<p>32, 31</p>
43	<p>Установите соответствие между признаком систематизации и видами денежных потоков:</p> <ol style="list-style-type: none"> 1) по видам хозяйственной деятельности 2) по достаточности объема 3) по оценке в о времени <p>а) денежный поток текущей деятельности, денежный поток инвестиционной деятельности, денежный поток финансовой деятельности б) избыточный денежный поток, оптимальный денежный поток, дефицитный денежный поток в) настоящий денежный поток, будущий денежный поток</p>	<p>ПК-4</p>	<p>32</p>
44	<p>Установите соответствие между операциями, формирующими денежные потоки и видами хозяйственной деятельности:</p> <ol style="list-style-type: none"> 1) поступления от продажи продукции; расходование на оплату сырья, выплату заработной платы, перечисление налогов 2) поступления от продажи машин, оборудования, земельных участков, ценных бумаг; расходование на оплату приобретаемых основных средств, строительно – монтажных работ, ценных бумаг 3) поступления от эмиссии акций и корпоративных облигаций, банковских кредитов; погашение заемных средств, выплата дивидендов <p>а) денежный поток текущей деятельности б) денежный поток инвестиционной деятельности в) денежный поток финансовой деятельности</p>	<p>ПК-4</p>	<p>32</p>
45	<p>Прямым методом денежные потоки рассчитываются следующим образом:</p> <ol style="list-style-type: none"> 1) остатка денежных средств к.п. = остатка денежных средств н.п. + поступления денежных средств за период - расходования денежных средств за период 2) остатка денежных средств к.п. = поступления денежных средств за период - расходования денежных средств за период 3) чистый денежный поток к.п. = поступления денежных средств за период - расходования денежных средств за период 	<p>ПК-6</p>	<p>31</p>
46	<p>Основные цели оптимизации денежных потоков:</p> <ol style="list-style-type: none"> 1) своевременное погашение финансовых обязательств 2) обеспечение сбалансированности денежных поступлений и выплат в течение всего года 3) достижение синхронности образования доходов и расходов во времени и пространстве 4) обеспечение роста чистого денежного потока (резерва денежной наличности) в прогнозном периоде 5) все выше перечисленное 	<p>ПК-4</p>	<p>32</p>
47	<p>Объектами оптимизации денежных потоков являются:</p> <ol style="list-style-type: none"> 1) положительный денежный поток 2) отрицательный денежный поток 3) остаток денежных средств на конец расчетного (планового) периода 	<p>ПК-4</p>	<p>32</p>

	4) чистый денежный поток (резерв денежных средств) 5) все выше перечисленное		
48	Характерные признаки дефицитного денежного потока: 1) значительные остатки денежных средств на банковских счетах 2) рост объема просроченной кредиторской задолженности по товарным и финансовым операциям 3) увеличение продолжительности операционного и финансового циклов, вынужденная продажа части внеоборотных активов 4) рост доходности активов и собственного капитала	ПК-4	32
49	Характерные признаки избыточного денежного потока: 1) значительные остатки денежных средств на банковских счетах 2) рост объема просроченной кредиторской задолженности по товарным и финансовым операциям 3) увеличение продолжительности операционного и финансового циклов, вынужденная продажа части внеоборотных активов 4) все выше перечисленное	ПК-4	32
50	Негативные последствия дефицитного денежного потока проявляются в: 1) падении уровня общей платежеспособности 2) снижении ликвидности баланса предприятия 3) потере реальной стоимости временно свободных денежных средств из - за влияния инфляционного фактора 4) утрате потенциального дохода от неиспользуемой части денежных средств в процессе краткосрочного инвестирования	ПК-4	32
51	Негативные последствия избыточного денежного потока проявляются в: 1) падении уровня общей платежеспособности 2) снижении ликвидности баланса предприятия 3) потере реальной стоимости временно свободных денежных средств из- за влияния инфляционного фактора 4) утрате потенциального дохода от неиспользуемой части денежных средств в процессе краткосрочного инвестирования	ПК-4	32
52	Методы оптимизации дефицитного денежного потока зависят от: 1) вида экономической деятельности корпорации (транспорт, сельское хозяйство, торговля) 2) организационной структуры корпорации (есть или нет филиалы, дочерние организации и т.п.) 3) времени возникновения (краткосрочный или долгосрочный периода дефицита) 4) все выше перечисленное	ПК-4	32
53	Сбалансированности дефицитного денежного потока в краткосрочном интервале времени достигают посредством 1) ускорения привлечения денежных средств: дополнительного выпуска акций; привлечения долгосрочных банковских кредитов, реализации (или сдачи в аренду) неиспользуемых основных средств 2) ускорения привлечения денежных средств: предоплаты за реализуемую продукцию, снижения срока предоставления коммерческого кредита покупателям, рефинансирования дебиторской задолженности (факторинг, форфейтинг) 3) замедления их расходования (выплат): замены покупки основных средств, требующих обновления, на их финансовую аренду (лизинг), реструктуризации кредитов через пере вод краткосрочных кредитов в долгосрочные кредиты и т. д. 4) замедления их расходования (выплат): отказа от реализации новых проектов, включенных в инвестиционную программу, отказа от долгосрочных финансовых вложений, консервации объектов незавершенного строительства	ПК-4	32

54	<p>Сбалансированности дефицитного денежного потока в долгосрочном интервале времени достигают посредством:</p> <p>1) ускорения привлечения денежных средств: дополнительного выпуска акций; привлечения долгосрочных банковских кредитов, реализации (или сдачи в аренду) неиспользуемых основных средств</p> <p>2) ускорения привлечения денежных средств: предоплаты за реализуемую продукцию, снижения срока предоставления коммерческого кредита покупателям, рефинансирования дебиторской задолженности (факторинг, форфейтинг)</p> <p>3) замедления их расходования (выплат): замены покупки основных средств, требующих обновления, на их финансовую аренду (лизинг), реструктуризации кредитов через перевод краткосрочных кредитов в долгосрочные и т. д..</p> <p>4) замедления их расходования (выплат): отказа от реализации новых проектов, включенных в инвестиционную программу, отказа от долгосрочных финансовых вложений, консервации объектов незавершенного строительства</p>	ПК-4	32
55	<p>Способы оптимизации избыточного денежного потока связаны с:</p> <p>1) обеспечением роста инвестиционной активности корпорации: ростом объема реальных и финансовых инвестиций, досрочным погашением долгосрочных кредитов (по согласованию с банками)</p> <p>2) сбалансированностью денежных потоков во времени и пространстве</p> <p>3) осуществлением гибкой ценовой политики, ориентированной на ценового лидера</p> <p>4) все выше перечисленное</p>	ПК-4	32
56	<p>Увеличение объема чистого денежного потока за счет внутренних источников финансирования (чистой прибыли, амортизационных отчислений) может быть достигнуто за счет проведения следующих мероприятий:</p> <p>1) ускорения привлечения денежных средств: предоплаты за реализуемую продукцию, снижения срока предоставления коммерческого кредита покупателям, рефинансирования дебиторской задолженности (факторинг, форфейтинг)</p> <p>2) понижения абсолютного объема постоянных издержек; проведения рациональной налоговой политики, обеспечивающей снижение величины налоговых выплат; осуществления гибкой ценовой политики, ориентированной на ценового лидера</p> <p>3) отказа от реализации новых проектов, включенных в инвестиционную программу, отказа от долгосрочных финансовых вложений, консервации объектов незавершенного строительства</p> <p>4) все выше перечисленное</p>	ПК-4	32
57	<p>В состав источников формирования оборотных активов корпорации включаются:</p> <p>1) бюджетные ассигнования, инвестиционный налоговый кредит, венчурное финансирование, аннуитет</p> <p>2) собственный оборотный капитал, устойчивые пассивы, долгосрочные кредиты и займы</p> <p>3) собственный оборотный капитал, краткосрочные кредиты и займы, кредиторская задолженность и прочие пассивы</p>	ПК-4	У3
58	<p>К собственным источникам финансирования оборотных активов корпорации относятся:</p> <p>1) выручка от продаж</p> <p>2) чистая прибыль</p> <p>3) собственные оборотные средства</p> <p>4) прибыль от продаж</p> <p>5) собственный капитал</p>	ПК-4	У3
59	<p>К заемным источникам финансирования оборотных активов корпорации относятся:</p>	ПК-4	У3

	<ul style="list-style-type: none"> 1) краткосрочные кредиты и займы 2) кредиторская задолженность 3) долгосрочные кредиты и займы 4) облигационный займ 5) товарный кредит 		
60	<p>К привлеченным источникам финансирования оборотных активов корпорации относятся:</p> <ul style="list-style-type: none"> 1) краткосрочные кредиты и займы 2) кредиторская задолженность 3) долгосрочные кредиты и займы 4) облигационный займ 5) товарный кредит 	ПК-4	У3
61	<p>Фактическое наличие собственного оборотного капитала рассчитывается по данным бухгалтерского баланса следующим образом:</p> <ul style="list-style-type: none"> 1) раздел 1 «Внеоборотные активы» - раздел 5 «Краткосрочные обязательства» 2) итог активов (раздел 1 «Внеоборотные активы» + раздел 2 «Оборотные активы») минус долги (раздел 4 «Долгосрочные обязательства» + раздел 5 «Краткосрочные обязательства») 3) (раздел 1 «Внеоборотные активы» минус раздел + раздел 4 «Долгосрочные обязательства») - раздел 1 «Внеоборотные активы» 	ПК-4 ПК-6	У3 31
62	<p>Какой тип политики управления оборотными активами предполагает преобладание доли оборотных активов в общей сумме активов:</p> <ul style="list-style-type: none"> 1) агрессивный 2) консервативный 3) умеренный 4) достаточный 5) компромиссный 	ПК-4	32, У2, У3
63	<p>Какой тип политики управления оборотными активами предполагает низкую долю оборотных активов в общей сумме активов:</p> <ul style="list-style-type: none"> 1) агрессивный 2) консервативный 3) умеренный 4) достаточный 5) компромиссный 	ПК-4	32, У2, У3
64	<p>Какой тип политики управления оборотными активами предполагает среднюю долю оборотных активов в общей сумме активов:</p> <ul style="list-style-type: none"> 1) агрессивный 2) консервативный 3) умеренный 4) достаточный 5) компромиссный 	ПК-4	32, У2, У3
65	<p>Какой тип политики управления источниками оборотных активов (текущими пассивами) предполагает преобладание доли заемных средств в общей сумме источников оборотных активов:</p> <ul style="list-style-type: none"> 1) агрессивный 2) консервативный 3) умеренный 4) достаточный 5) компромиссный 	ПК-4	32, У2, У3
66	<p>Какой тип политики управления источниками оборотных активов (текущими пассивами) предполагает низкую долю заемных средств в общей сумме источников оборотных активов:</p> <ul style="list-style-type: none"> 1) агрессивный 2) консервативный 3) умеренный 4) достаточный 5) компромиссный 	ПК-4	32, У2, У3
67	<p>Какой тип политики управления источниками оборотных активов (текущими пассивами) предполагает среднюю долю заемных средств в общей сумме источников оборотных активов:</p> <ul style="list-style-type: none"> 1) агрессивный 	ПК-4	32, У2, У3

	2) консервативный 3) умеренный 4) достаточный 5) компромиссный		
68	Источниками финансового обеспечения реальных инвестиций корпораций являются: 1) собственные средства 2) привлеченные средства 3) заемные средства 4) бюджетное финансирование 5) иностранные инвестиции. 6) краткосрочные кредиты 7) дополнительные взносы учредителей 8) уставный капитал	ПК-4	У3
69	К собственным источникам финансового обеспечения реальных инвестиций корпораций относятся: 1) чистая прибыль 2) амортизация 3) нераспределенная прибыль 4) дополнительные взносы учредителей 5) прочие доходы 6) доходы от продажи собственных акций, облигаций	ПК-4	У3
70	К заемным источникам финансового обеспечения реальных инвестиций корпораций относятся: 1) долгосрочный кредит 2) краткосрочный кредит 3) лизинг 4) облигационный займ 5) товарный кредит 6) государственный кредит 7) ипотека	ПК-4	У3
71	К привлеченным источникам финансового обеспечения реальных инвестиций корпораций относятся: 1) долгосрочный кредит 2) краткосрочный кредит 3) лизинг 4) облигационный займ 5) товарный кредит 6) государственный кредит 7) ипотека 8) доходы от выпуска и продажи собственных ценных бумаг на фондовом рынке	ПК-4	У3
72	Метод простой (бухгалтерской) нормы прибыли: 1) сопоставляет NPV проекта со стоимостью проекта 2) сопоставляет среднегодовой чистый денежный поток с затратами на проект 3) сопоставляет среднегодовую чистую прибыль от проекта с затратами на проект	ПК-4 ПК-6	У3 31
73	Простой (базисный) метод окупаемости инвестиций: 1) определяет время которое необходимо, чтобы приток денежных средств от проекта сравнялся с их оттоком, и проект стал безубыточным 2) определяет структуру затрат, при которой проект становился безубыточным 3) определяет ставку доходности проекта, приемлемую для кредиторов и инвесторов	ПК-4 ПК-6	У3 31
74	Проект одобряется как обеспечивающий необходимую средневзвешенную стоимость капитала, если: 1) $NPV < 0$ или, по крайней мере, равна нулю 2) $NPV > 0$ или, по крайней мере, равна нулю 3) NPV не превышает стоимости основных средств.	ПК-4 ПК-6	У3 31
75	Метод внутренней ставки рентабельности (IRR): 1) определяют ставку доходности проекта, при которой $NPV = 0$	ПК-4 ПК-6	У3 31

	2) определяют ставку доходности проекта, при которой $NPV > 0$ 3) определяют ставку доходности проекта, при которой $NPV < 0$		
76	Степень обеспеченности финансовыми ресурсами и денежными средствами, необходимыми для обеспечения бесперебойной производственно – коммерческой деятельности, расширенного воспроизводства и выполнения финансовых обязательств – это: 1) финансы корпораций 2) финансовое состояние корпораций 3) платежеспособность корпораций	ПК-6	31
77	Оценка финансового состояния корпорации предполагает: 1) комплексную оценку производственных показателей работы 2) комплексную оценку платежеспособности и ликвидности, финансовой устойчивости, экономической эффективности, деловой активности 3) оценку финансовой устойчивости и ресурсообеспеченности	ПК-6	31
78	Способность корпорации своевременно и в полном объеме отвечать по требованиям кредиторов, и при этом осуществлять свою текущую производственно – коммерческую деятельность в нормальном режиме – это: 1) платежеспособность 2) финансовая устойчивость 3) кредитоспособность 4) рентабельность	ПК-6	31
79	Степень финансовой независимости корпорации от внешних источников финансирования (т.е. его зависимости от кредиторов, инвесторов) характеризует: 1) платежеспособность 2) финансовую устойчивость 3) кредитоспособность 4) рентабельность 5) ликвидность	ПК-6	31
80	Уровень эффективности использования вложенных в деятельность корпораций средств и ресурсов характеризует: 1) платежеспособность 2) финансовую устойчивость 3) кредитоспособность 4) рентабельность 5) ликвидность	ПК-6	31
81	Уровень эффективности использования вложенных в деятельность корпораций средств и ресурсов характеризует его: 1) платежеспособность 2) финансовую устойчивость 3) кредитоспособность 4) рентабельность 5) ликвидность	ПК-6	31
82	Признанная арбитражным судом неспособность должника в полном объеме удовлетворить требования кредиторов по денежным обязательствам, о выплате выходных пособий и (или) об оплате труда лиц, работающих или работавших по трудовому договору, и (или) исполнить обязанность по уплате обязательных платежей – это: 1) неплатежеспособность 2) неликвидность 3) финансовая неустойчивость 4) банкротство	ПК-6	31

5.3.2.2. Вопросы для устного опроса

№	Содержание	Компетенция	ИДК
1	Отличительные черты корпораций по сравнению с предприятиями некорпоративного характера.	ПК-4	32
2	Назовите организационно – правовые формы, в которых могут создаваться корпорации в РФ	ПК-4	32
3	Пояснить отличие корпоративных и унитарных юридических лиц в соответствии с Гражданским кодексом РФ	ПК-4	32
4	Могут ли корпоративные юридические лица быть коммерческим и	ПК-4	32

	некоммерческими?		
5	Дать определение финансов корпорации	ПК-4	32
6	Состав финансовых отношений корпораций и их нормативно – законодательное регулирование	ПК-4	32
7	Назвать функции финансов корпораций	ПК-4	32
8	Раскрыть содержание моделей корпоративного управления	ПК-4	32
9	Изложить концепции корпоративных финансов	ПК-4	32
10	Что понимают под ценой собственного капитала корпорации? Назвать методики ее оценки	ПК-4, ПК-6	32, 31
11	Что понимают под ценой заемного капитала корпорации? Назвать методики ее оценки	ПК-4, ПК-6	32, 31
12	Средневзвешенная цена капитала корпорации, алгоритм расчета	ПК-4	31
13	Что понимают под структурой капитала корпорации? Назвать методы ее оптимизации	ПК-4, ПК-6	32, 31
14	Что понимают под дивидендной политикой корпорации?	ПК-4	32
15	Раскройте основные этапы формирования дивидендной политики корпорации	ПК-4	32
16	Раскройте характер поведения затрат при изменении объемов производства	ПК-4	32
17	Что такое постоянные затраты, приведите пример	ПК-4	32
18	Что такое переменные затраты, приведите пример	ПК-4	32
19	Раскройте содержание «маржинального дохода», способы его расчета	ПК-4, ПК-6	32, 31
20	Раскройте содержание «порог рентабельности», способы его расчета	ПК-4, ПК-6	32, 31
21	Изложите модель формирования прибыли, используемую для целей управления	ПК-4	32
22	Раскройте типы политик формирования оборотных активов корпорации	ПК-4	32, У2, У3
23	Раскройте типы политик формирования источников финансирования оборотных активов корпорации	ПК-4	32, У2, У3
24	Назовите основные приемы финансового управления отдельными видами оборотных активов корпораций	ПК-4	32, У2, У3
25	Что понимают под денежными потоками корпорации	ПК-4	32
26	Назовите методы оптимизации денежных потоков корпорации	ПК-4	32
27	Раскрыть сущность и содержание этапов финансового управления инвестициями корпораций	ПК-4	32
28	Изложите методики оценки эффективности и ранжирования инвестиционных проектов организации	ПК-4	32
29	Что такое финансовая политика корпорации?	ПК-4	32, У2
30	Дать определение понятие финансовой стратегии корпорации и назвать методы ее оценки	ПК-4	32, У2
31	Изложить типы финансовой стратегии формирования прибыли корпорации	ПК-4	32, У2
32	Изложить технологию бюджетирования	ПК-4	32
33	Содержание и методика составления операционных бюджетов.	ПК-4	32
34	Содержание и методика составления финансовых бюджетов.	ПК-4	32
35	Что понимают под антикризисным управлением финансами корпорации	ПК-4	32

5.3.2.3. Задачи для проверки умений и навыков

№	Содержание	Компетенция	ИДК
1	Определить: а) валовую прибыль; б) прибыль от продаж; в) прибыль до налогообложения; г) прибыль после налогообложения, используя модель формирования прибыли, определенную положениями Отчета о финансовых результатах акционерного общества.	ПК-6	У1, Н1
2	На основании данных бухгалтерской отчетности акционерного общества провести оценку состава и структуры собственного капитала акционерного общества. Установить, какие причины привели к увеличению/уменьшению собственного капитала за период, рассчитать сумму прироста/ снижения.	ПК-6	У1, Н1

3	Провести расчет денежных потоков акционерного общества прямым методом	ПК-4	Н3
4	Рассчитать потребность в собственном оборотном капитале (норматив собственных оборотных средств), применяя коэффициентный метод, определить источники ее покрытия.	ПК-4	У3
5	На основании данных бухгалтерской отчетности акционерного общества провести оценку эффективности использования оборотных активов акционерного общества: 1) коэффициент оборачиваемости оборотных активов/ период оборачиваемости оборотных активов; 2) коэффициент оборачиваемости производственных запасов/ период оборачиваемости производственных запасов; 3) коэффициент оборачиваемости дебиторской задолженности/ период оборачиваемости дебиторской задолженности; 4) длительность операционного и финансового циклов; 5) рентабельность оборотных активов	ПК-6	У1, Н1
6	Провести оценку финансового состояния акционерного общества на основании методики по абсолютным показателям. На основании оценки текущего финансового состояния акционерного общества предложить направления по обеспечению его финансовой устойчивости и самофинансирования.	ПК-4, ПК-6	У2, Н1
7	По данным бухгалтерской отчетности акционерного общества оценить тип финансовой политики по формированию источников покрытия оборотных активов корпорации. На основании результатов оценки обосновать финансовые решения и предложить методы оптимизации оборотных активов и источников их покрытия	ПК-4	У2, У3
8	Составить бюджет прямых затрат на выплату заработной платы работников АО «Х»: план прямых затрат на оплату труда работников (методом начислений) и график денежных выплат по оплате труда работников (кассовым методом)	ПК-4	Н2, Н3
9	Составить прогнозный бухгалтерский баланс, используя метод процента от продаж	ПК-4	Н2
10	На основании бухгалтерской отчетности акционерного общества провести оценку финансового состояния, используя коэффициентный метод	ПК-6	У1, Н1
11	На основании бухгалтерской отчетности акционерного общества провести оценку вероятности банкротства, используя модели: 1) двухфакторную модель Э. Альтмана 2) пятифакторную модель Э. Альтмана 3) модель Сайфулина и Кадькоа	ПК-6	У1, Н1
12	Рассчитайте показатели финансовых результатов деятельности акционерного общества по методу операционного анализа	ПК-6	Н1
13	Рассчитайте средневзвешенную цену капитала акционерного общества (WACC), дайте интерпретацию полученному результату	ПК-6	Н1
14	Рассчитайте чистый эксплуатационный денежный поток по инвестиционному проекту, рассматриваемому акционерным обществом	ПК-6	Н1

5.3.2.4. Перечень тем рефератов, контрольных, расчетно-графических работ Не предусмотрен

5.3.2.5. Вопросы для контрольной (расчетно-графической) работы Не предусмотрены

5.4. Система оценивания достижения компетенций

5.4.1. Оценка достижения компетенций в ходе промежуточной аттестации

ПК-4 Способен проводить комплексный и финансовый анализ, осуществлять планирование и бюджетирование деятельности коммерческих и некоммерческих организаций
--

Индикаторы достижения компетенции		Номера вопросов и задач			
Код	Содержание	вопросы к экзамену	задачи к экзамену	вопросы к зачету	вопросы по курсовому проекту (работе)
32	основы финансового менеджмента	1-5, 7-38, 43-50	-	-	-
У2	определять финансовые цели экономического субъекта, степень их соответствия текущему финансовому состоянию экономического субъекта, способы достижения целей в долгосрочной и краткосрочной перспективе	36-38	10-11	-	-
У3	определять потребность и рассчитывать структуру источников финансового обеспечения деятельности организаций	25-27, 31-33	5,7,10	-	-
Н2	составления и представления финансовых планов, бюджетов и смет экономических субъектов	-	7-9, 12	-	-
Н3	организации бюджетирования и управления денежными потоками в экономическом субъекте	-	6,8	-	-
ПК-6 Способен анализировать и проводить расчеты экономических и финансовых показателей коммерческих и некоммерческих организаций различных организационно-правовых форм					
31	систему, методики расчета финансовых показателей коммерческих корпоративных организаций	11-22, 39-42, 47-50	-	-	-
У1	анализировать и интерпретировать корпоративную финансовую отчетность организации и использовать полученные сведения для принятия управленческих решений	6	11	-	-
Н1	проведения расчетов финансовых показателей коммерческих корпоративных организаций на основе типовых методик	-	1-5, 10-12	-	-

5.4.2. Оценка достижения компетенций в ходе текущего контроля

ПК-4 Способен проводить комплексный и финансовый анализ, осуществлять планирование и бюджетирование деятельности коммерческих и некоммерческих организаций				
Индикаторы достижения компетенции		Номера вопросов и задач		
Код	Содержание	вопросы тестов	вопросы устного опроса	задачи для проверки умений и

				НАВЫКОВ
32	основы финансового менеджмента	1-32, 33, 38-44, 46- 67	1-35	-
У2	определять финансовые цели экономического субъекта, степень их соответствия текущему финансовому состоянию экономического субъекта, способы достижения целей в долгосрочной и краткосрочной перспективе	62-67	22-24, 29-31	6, 7
У3	определять потребность и рассчитывать структуру источников финансового обеспечения деятельности организаций	57-75	22-24	4, 7
Н2	составления и представления финансовых планов, бюджетов и смет экономических субъектов	-	-	8, 9
Н3	организации бюджетирования и управления денежными потоками в экономическом субъекте	-	-	3, 8
ПК-6 Способен анализировать и проводить расчеты экономических и финансовых показателей коммерческих и некоммерческих организаций различных организационно-правовых форм				
31	систему, методики расчета финансовых показателей коммерческих корпоративных организаций	18-20, 24, 32-42, 45, 61, 72-82	10-13, 19- 20	-
У1	анализировать и интерпретировать корпоративную финансовую отчетность организации и использовать полученные сведения для принятия управленческих решений	-	-	1, 2, 5, 10, 11
Н1	проведения расчетов финансовых показателей коммерческих корпоративных организаций на основе типовых методик	-	-	1, 2, 5, 6, 10-14

6. Учебно-методическое и информационное обеспечение дисциплины

6.1. Рекомендуемая литература

Тип рекомендаций	Перечень и реквизиты литературы (автор, название, год и место издания)	Количество экз. в библиотеке
1	2	3
6.1.1. Учебные издания	Балынин И. В. Корпоративные финансы [электронный ресурс]: Учебник / И. В. Балынин, Н. В. Власова; Владимирский Институт Развития Образования Имени Л.И. Новиковой; Владимирский государственный университет им. А.Г. и Н.Г. Столетовых; Финансовый университет при	-

Тип рекомендаций	Перечень и реквизиты литературы (автор, название, год и место издания)	Количество экз. в библиотеке
1	2	3
	Правительстве Российской Федерации, Владимирский ф-л - Москва: ООО "Научно-издательский центр ИНФРА-М", 2020 - 399 с. [ЭИ] [ЭБС Знаниум] URL: http://znanium.com/catalog/document?id=353484	
	Воронина М. В. Финансовый менеджмент [электронный ресурс]: Учебник для бакалавров: Учебник / М. В. Воронина - Москва: Издательско-торговая корпорация "Дашков и К", 2020 - 384 с. [ЭИ] [ЭБС Знаниум] URL: http://znanium.com/catalog/document?id=358194	-
	Кокин А. С. Корпоративные финансы [электронный ресурс]: Учебное пособие / А. С. Кокин, Н.И. Яшин - Москва: Издательский Центр РИОР, 2018 - 369 с. [ЭИ] [ЭБС Знаниум] URL: http://znanium.com/catalog/document?id=370838	-
	Круш З. А. Организация финансов предприятия: учебное пособие / З. А. Круш, И. В. Седлов, А. Л. Лавлинская; Воронежский государственный аграрный университет ; под ред. З. А. Круш - Воронеж: Воронежский государственный аграрный университет, 2017 - 254 с. [ЦИТ 16465] [ПТ] URL: http://catalog.vsau.ru/elib/books/b135513.pdf	8
	Самылин А. И. Корпоративные финансы: Финансовые расчеты [электронный ресурс]: Учебник / А. И. Самылин - Москва: ООО "Научно-издательский центр ИНФРА-М", 2022 - 472 с. [ЭИ] [ЭБС Знаниум] URL: http://znanium.com/catalog/document?id=391655	-
	Самылин А. И. Финансовый менеджмент [электронный ресурс]: Учебник / А. И. Самылин - Москва: ООО "Научно-издательский центр ИНФРА-М", 2019 - 413 с. [ЭИ] [ЭБС Знаниум] URL: http://znanium.com/catalog/document?id=355099	-
	Чараева М. В. Корпоративные финансы [электронный ресурс]: Учебное пособие / М. В. Чараева - Москва: ООО "Научно-издательский центр ИНФРА-М", 2019 - 286 с. [ЭИ] [ЭБС Знаниум] URL: http://znanium.com/catalog/document?id=335578	-
	Шохина Л. С. Практикум по корпоративным финансам: учебное пособие / Л. С. Шохина, Е. В. Яровая; Воронежский государственный аграрный университет - Воронеж: Воронежский государственный аграрный университет, 2015 - 171 с. [ЦИТ 11547] [ПТ] URL: http://catalog.vsau.ru/elib/books/b98216.pdf	99
6.1.2. Методические издания	Злобина О. О. Корпоративные финансы [Электронный ресурс]: методические указания / О. О. Злобина - Ижевск: Ижевская ГСХА, 2020 - 75 с. [ЭИ] [ЭБС Лань] URL: https://e.lanbook.com/book/178019	-

Тип рекомендаций	Перечень и реквизиты литературы (автор, название, год и место издания)	Количество экз. в библиотеке
1	2	3
	Корпоративные финансы [Электронный ресурс]: методические рекомендации для самостоятельной работы по дисциплине для обучающихся направление подготовки 38.03.01 Экономика профиль Бухгалтерский учет, анализ и аудит / Воронежский государственный аграрный университет ; [сост. Е. В. Терновых] - Воронеж: Воронежский государственный аграрный университет, 2021 [ИТ] URL: http://catalog.vsau.ru/elib/metod/m165063.pdf	1
6.1.3. Периодические издания	Российский экономический журнал: научно-практический журнал - Москва: Б.и., 1992-	1
	Справочник экономиста: журнал: [12+]: [для детей старше 12 лет] / учредитель : ООО "Профессиональное издательство" - Москва: Б.и., 2004-	1
	Финансовая аналитика: Проблемы и решения: научно-практический и информационно-аналитический сборник / Центр изучения социально-экономических проблем здравоохранения - Москва: Финансы и кредит, 2008-	1
	Финансы: Ежемесячный теоретический и научно-практический журнал - Москва: Финансы и статистика, 1992-	1

6.2. Ресурсы сети Интернет

6.2.1. Электронные библиотечные системы

№	Название	Размещение
1	Лань	https://e.lanbook.com
2	ZNANIUM.COM	http://znanium.com/
3	ЮРАЙТ	http://www.biblio-online.ru/
4	IPRbooks	http://www.iprbookshop.ru/
5	E-library	https://elibrary.ru/
6	Электронная библиотека ВГАУ	http://library.vsau.ru/

6.2.2. Профессиональные базы данных и информационные системы

№	Название	Размещение
1	Единая межведомственная информационно-статистическая система	https://fedstat.ru/
3	База данных ФАОСТАТ	http://www.fao.org/faostat/ru/
4	Справочная правовая система Гарант	http://ivo.garant.ru
5	Справочная правовая система Консультант Плюс	http://www.consultant.ru/
6	Профессиональные справочные системы «Кодекс»	https://техэксперт.сайт/sistema-kodeks
7	Аграрная российская информационная система.	http://www.aris.ru/
8	Информационная система по сельскохозяйственным наукам и технологиям	http://agris.fao.org/

9	Портал открытых данных РФ	https://data.gov.ru/
---	---------------------------	---

6.2.3. Сайты и информационные порталы

№	Название	Размещение
1	Финансовые науки. Миркин. ру	http://www.mirkin.ru/index.php?Itemid=92
2	Система «Спарк»	http://www.spark – interfax.ru

7. Материально-техническое и программное обеспечение дисциплины

7.1. Помещения для ведения образовательного процесса и оборудование

Наименование помещений для проведения всех видов учебной деятельности, предусмотренной учебным планом, в том числе помещения для самостоятельной работы, с указанием перечня основного оборудования, учебно-наглядных пособий и используемого программного обеспечения	Адрес (местоположение) помещений для проведения всех видов учебной деятельности, предусмотренной учебным планом
Учебная аудитория для проведения учебных занятий: комплект учебной мебели, демонстрационное оборудование, учебно-наглядные пособия в виде презентаций, программное обеспечение: MS Windows, MS Office	394087, Воронежская область, г. Воронеж, ул. Мичурина, д.1
Учебная аудитория для проведения учебных занятий: занятий, текущего контроля и промежуточной аттестации: комплект учебной мебели, демонстрационное оборудование и учебно-наглядные пособия в электронном виде, компьютеры с возможностью подключения к Интернет и доступом в ЭИОС; программное обеспечение: MS Windows, MS Office , DrWeb ES, 7-Zip, MediaPlayer Classic, Яндекс Браузер / Mozilla Firefox / Internet Explorer, ALT Linux, LibreOffice, AST Test, BPWin	394087, Воронежская область, г. Воронеж, ул. Мичурина, д.1
Учебная аудитория для проведения учебных занятий: комплект учебной мебели, компьютеры с возможностью подключения к "Интернет" и обеспечением доступа в ЭИОС; программное обеспечение: MS Windows, MS Office , DrWeb ES, 7-Zip, MediaPlayer Classic, Яндекс Браузер / Mozilla Firefox / Internet Explorer, ALT Linux, LibreOffice, AST Test, BPWin	394087, Воронежская область, г. Воронеж, ул. Мичурина, д.1
Помещение для самостоятельной работы: комплект учебной мебели, компьютеры с возможностью подключения к "Интернет" и обеспечением доступа в ЭИОС; программное обеспечение: MS Windows, MS Office , DrWeb ES, 7-Zip, MediaPlayer Classic, Яндекс Браузер / Mozilla Firefox / Internet Explorer, ALT Linux, LibreOffice, AST Test, BPWin	394087, Воронежская область, г. Воронеж, ул. Мичурина, д.1, а.: 113, 115, 116, 119, 120, 122, 122а, 126, 219 (с 16.00 до 20.00)

7.2. Программное обеспечение



7.2.1. Программное обеспечение общего назначения

№	Название	Размещение
1	Операционные системы MS Windows /Linux /Ред ОС	ПК в локальной сети ВГАУ
2	Пакеты офисных приложений MS Office / OpenOffice/LibreOffice	ПК в локальной сети ВГАУ
3	Программы для просмотра файлов AdobeReader / DjVuReader	ПК в локальной сети ВГАУ
4	Браузеры Яндекс Браузер / MozillaFirefox / MicrosoftEdge	ПК в локальной сети ВГАУ
5	Антивирусная программа DrWeb ES	ПК в локальной сети ВГАУ
6	Программа-архиватор 7-Zip	ПК в локальной сети ВГАУ
7	Мультимедиа проигрыватель MediaPlayerClassic	ПК в локальной сети ВГАУ
8	Платформа онлайн-обучения eLearningserver	ПК в локальной сети ВГАУ
9	Система компьютерного тестирования AST Test	ПК в локальной сети ВГАУ

7.2.2. Специализированное программное обеспечение

Не предусмотрено

8. Междисциплинарные связи

Дисциплина, с которой необходимо согласование	Кафедра, на которой преподается дисциплина	Подпись заведующего кафедрой
Б1.В.03 Бухгалтерский (управленческий) учет	Бухгалтерского учета и аудита	
Б1.В.26 Основы финансового менеджмента	Финансов и кредита	

Лист периодических проверок рабочей программы и информация о внесенных изменениях

Должностное лицо, проводившее проверку: Ф.И.О., должность	Дата	Потребность в корректировке указанием соответствующих разделов рабочей программы	Информация о внесенных изменениях
Зав. кафедрой Агибалов А.В.	Протокол № 10 от 20.05.2024 г.	Не имеется Рабочая программа актуализирована на 2024-2025 уч.год.	нет
Зав. кафедрой Агибалов А.В.	Протокол № 11 от 16.06.2025 г.	Не имеется Рабочая программа	нет

		актуализирована на 2025-2026 уч.год.	