

Министерство сельского хозяйства Российской Федерации

Федеральное государственное бюджетное образовательное
учреждение высшего образования

«ВОРОНЕЖСКИЙ ГОСУДАРСТВЕННЫЙ АГРАРНЫЙ УНИВЕРСИТЕТ
ИМЕНИ ИМПЕРАТОРА ПЕТРА I»

«УТВЕРЖДАЮ»

Декан агроинженерного факультета
Оробинский В.И.



«30» августа 2017г.

РАБОЧАЯ ПРОГРАММА

по дисциплине **Б1.Б.10 «Начертательная геометрия. Инженерная графика»**

для направления 35.03.06 «Агроинженерия», профили подготовки: «Технические системы в агробизнесе», «Электрооборудование и электротехнологии в АПК», «Технологическое оборудование для хранения и переработки сельскохозяйственной продукции», «Технический сервис в агропромышленном комплексе» - прикладной бакалавриат.

Квалификация выпускника: бакалавр

Факультет: агроинженерный

Кафедра: «Прикладная механика»

Преподаватели, подготовившие рабочую программу:

к.т.н., доцент Кузьменко С.В.



старший преподаватель Заболотная А.А.



Рабочая программа составлена в соответствии с Федеральным государственным образовательным стандартом высшего образования по направлению подготовки 35.03.06 Агроинженерия (уровень бакалавриата), утвержденным приказом Министра образования и науки Российской Федерации от 20 октября 2015 года № 1172 и зарегистрированным в Министерстве юстиции Российской Федерации 12 ноября 2015года, регистрационный номер №39687.

Рабочая программа утверждена на заседании кафедры прикладной механики (протокол № 010118-01от 30 августа 2017года)

Заведующий кафедрой



Беляев А.Н.

Рабочая программа рекомендована к использованию в учебном процессе методической комиссией агроинженерного факультета (протокол № 010100-01 от 30 августа 2017года).

Председатель методической комиссии



Костиков О.М.

1. Предмет. Цели и задачи дисциплины, её место в структуре образовательной программы

Предмет дисциплины – правила и методы построения пространственных форм геометрических предметов, изучение и применение на практике Государственных стандартов на изготовление и обращение машиностроительных чертежей.

Дисциплина включает в себя два раздела: начертательную геометрию и инженерную графику. Особенность настоящей рабочей программы в том, что оба эти раздела преподаются в первом семестре параллельно с тем, чтобы обучающиеся, осваивая курс начертательной геометрии, одновременно приобрели навык в практическом черчении и освоили основные государственные стандарты ЕСКД, направленные на правила выполнения чертежей и схем.

Цель изучения дисциплины – развитие у обучающихся пространственного представления и воображения, конструктивно-геометрического мышления, способностей к анализу и синтезу пространственных форм и отношений на основе графических моделей пространства, практически реализуемых в виде чертежей конкретных пространственных объектов и зависимостей.

Задачи дисциплины - освоение комплекса «Единой системы конструкторской документации ЕСКД», по правилам разработки и обращения чертежей, приобретение навыка в выполнении конструкторских и рабочих чертежей; подготовка обучающихся к грамотному выполнению конструкторских документов при изучении специальных курсов.

Место дисциплины в структуре образовательной программы.

Дисциплина Б1.Б.10 «Начертательная геометрия. Инженерная графика» относится к базовой части блока «Дисциплины», базируется на материалах, излагаемых в курсах черчения и геометрии (раздел «Стереометрия»), рисования.

Знания и навыки, полученные при изучении данной дисциплины, будут использоваться при освоении большинства общеинженерных и специальных дисциплин.

Данная дисциплина относится к дисциплинам базовой части блока «Дисциплины».

2. Перечень планируемых результатов обучения по дисциплине, соотнесенных с планируемыми результатами освоения образовательной программы

| Компетенция | | Планируемые результаты обучения |
|-------------|--|---|
| Код | Название | |
| ОК-7 | Способностью к самоорганизации и самообразованию | <p>- знать: теоретические положения и требования стандартов ЕСКД; правила изображения и способы решения на чертеже основных позиционных и метрических задач в области начертательной геометрии и инженерной графики.</p> <p>- уметь: с помощью литературы и других источников информации самостоятельно выполнять, оформлять и читать чертежи; пользоваться стандартами ЕСКД, графическим редактором «Компас», справочной литературой и документацией в области начертательной геометрии и инженерной графики.</p> <p>- иметь навыки и/или опыт деятельности: по применению простых приемов проектирования деталей и механизмов; свободно читать и составлять сборочные чертежи узлов, машин и комплексов.</p> |

| Компетенция | | Планируемые результаты обучения |
|-------------|---|--|
| Код | Название | |
| ОПК-3 | Способностью разрабатывать и использовать графическую техническую документацию. | <p>- знать: теоретические положения и требования стандартов ЕСКД; способы решения на чертеже основных позиционных и метрических задач; методы преобразования чертежа; условности и упрощения, применяющиеся на сборочных чертежах и чертежах общего вида, правила изображения разъемных и неразъемных соединений; общие правила нанесения и простановки размеров; разновидности технической документации.</p> <p>- уметь: правильно выполнять, оформлять и читать чертежи деталей, сборочных единиц и аксонометрические изображения предметов; анализировать чертежи и геометрические формы деталей, узлов и комплексов, их взаимодействие; пользоваться стандартами ЕСКД, справочной литературой.</p> <p>- иметь навыки и/или опыт деятельности: по применению простых приемов проектирования деталей и механизмов; свободно читать и составлять сборочные чертежи узлов, машин и комплексов.</p> |
| ПК-7 | Готовностью к участию в проектировании новой техники и технологии. | <p>- знать: теоретические положения и требования стандартов ЕСКД; способы решения на чертеже основных позиционных и метрических задач; методы преобразования чертежа; условности и упрощения, применяющиеся на сборочных чертежах и чертежах общего вида, правила изображения разъемных и неразъемных соединений; общие правила нанесения и простановки размеров; разновидности технической документации.</p> <p>- уметь: правильно выполнять, оформлять и читать чертежи деталей, сборочных единиц и аксонометрические изображения предметов; анализировать чертежи и геометрические формы деталей, узлов и комплексов, их взаимодействие; пользоваться стандартами ЕСКД, справочной литературой.</p> <p>- иметь навыки и /или опыт деятельности: по применению простых приемов проектирования деталей и механизмов; свободно читать и составлять сборочные чертежи узлов, машин и комплексов.</p> |

3. Объём дисциплины и виды учебной работы

| Виды работ | Очная форма обучения | | | Заочная форма обучения |
|---|----------------------------|-------------|-----------------|------------------------------|
| | всего зач.ед./ часов | объем часов | | всего зач.ед./ часов |
| | | 1 семестр | 2 семестр | |
| Общая трудоёмкость дисциплины | 7/252 | 5/180 | 2/72 | 7/252 |
| Общая контактная работа* | 93,9 | 55 | 38,9 | 25,4 |
| Общая самостоятельная работа (по учебному плану) | 158,1 | 125 | 33,1 | 226,6 |
| Контактная работа** при проведении учебных занятий, в т.ч. | 93,5 | 54,75 | 38,75 | 25 |
| лекции | 28 | 28 | | 8 |
| практические занятия | | | | |
| лабораторные работы | 64 | 26 | 38 | 16 |
| групповые консультации | 1,0 | 0,5 | 0,5 | 1,0 |
| Самостоятельная работа при проведении учебных занятий *** | 124 | 103,5 | 20,5 | 200 |
| Контактная работа текущего контроля, в т.ч. | 0,5 | 0,25 | 0,25 | |
| защита контрольной работы | | | | |
| защита расчетно-графической работы | 0,5 | 0,25 | 0,25 | |
| Самостоятельная работа текущего контроля, в т.ч. | 7,5 | 3,75 | 3,75 | |
| выполнение контрольной работы | | | | |
| Выполнение расчетно-графической работы | 7,5 | 3,75 | 3,75 | |
| Контактная работа промежуточной аттестации обучающихся (КТР), в т.ч. | 0,4 | 0,25 | 0,15 | 0,4 |
| курсовая работа | | | | |
| курсовой проект | | | | |
| зачет | 0,15 | | 0,15 | 0,15 |
| экзамен | 0,25 | 0,25 | | 0,25 |
| Самостоятельная работа при промежуточной аттестации, в т.ч. | 26,6 | 17,75 | 8,85 | 26,6 |
| выполнение курсового проекта | | | | |
| Выполнение курсовой работы | | | | |
| подготовка к зачету | 8,85 | | 8,85 | |
| подготовка к экзамену | 17,75 | 17,75 | | 17,75 |
| Вид промежуточной аттестации (экзамен, зачет, курсовой проект (работа)) | Экзамен, зачет с оценкой | Экзамен | Зачет с оценкой | Экзамен 1, зачет с оценкой 2 |

4. Содержание дисциплины

4.1. Разделы дисциплины и виды занятий (тематический план).

| № п/п | Раздел дисциплины | Л | ПЗ | ЛР | СР |
|------------------------|--------------------------|----|----|----|-------|
| Очная форма обучения | | | | | |
| 1 | Начертательная геометрия | 28 | - | 22 | 91,5 |
| 2 | Инженерная графика | - | - | 42 | 32,5 |
| | Всего: | 28 | - | 64 | 124 |
| Заочная форма обучения | | | | | |
| 1 | Начертательная геометрия | 8 | - | 8 | 99,5 |
| 2 | Инженерная графика | - | - | 8 | 100,5 |
| | Всего: | 8 | - | 16 | 200 |

4.2. Содержание разделов учебной дисциплины.

4.2.1. Начертательная геометрия.

Методы проецирования. Исторический очерк.

Проекционный метод отображения пространства на плоскость. Центральное, параллельное и ортогональное проецирование.

Основные свойства параллельного проецирования. Основные виды обратимых изображений: комплексный чертеж Монжа.

Краткий исторический очерк.

Задание точки на чертеже. Точка в системе двух и трех плоскостей проекции. Точки в пространствах квадрантов и октантов. Задание прямых на чертеже.

Метод Монжа. Точка, прямая в плоскости.

Комплексный чертеж точек, прямых, плоскостей.

Следы прямых. Классификация прямых, определение натуральной величины прямой общего положения.

Натуральная величина прямых. Взаимное положение прямых.

Определение натуральной величины прямой методом прямоугольного треугольника. Позиционные задачи. Параллельность прямых, прямой и плоскости, двух плоскостей.

Принадлежность точки и прямой плоскости. Линии частного положения в плоскости.

Плоскость, взаимное положение точки, прямой и плоскостей.

Задание плоскости на чертеже. Следы плоскостей. Взаимное расположение точек, прямых и плоскостей на чертеже.

Позиционные задачи. Задачи на взаимную принадлежность точек, прямых и плоскостей.

Пересечение прямой и плоскости. Видимость на чертеже. Пересечение двух плоскостей.

Метрические задачи. Теорема о проекции прямого угла. Задачи на перпендикулярность двух прямых, прямой и плоскости, параллельных плоскостей, перпендикулярных плоскостей.

Определение видимости на чертеже по методу конкурирующих точек.

Общие и частные случаи расположения плоскости. Построение линии пересечения двух плоскостей. Определение взаимного положения прямой и плоскости.

Частные случаи проецирования прямого угла. Построение перпендикуляра к плоскостям общего и частного положения.

Методы преобразования чертежа. Методы: вращения, плоскопараллельного перемещения, перемены плоскостей проекции.

Методы преобразования чертежа. Классификация, назначение.

Плоскопараллельное перемещение.

Вращение оригинала вокруг проецирующих прямых и прямых уровня. Совмещение плоскости с плоскостями проекции (частный случай вращения вокруг линий уровня).

Введение новых плоскостей проекции (перемена плоскостей).

Метод вспомогательного косоугольного проецирования. Применение способов преобразования чертежа для решения позиционных и метрических задач. Алгоритмы решения задач.

Пересечение многогранников плоскостью. Развертки.

Многогранники. Пересечение многогранников плоскостью и прямой. Применение метода ребер и метода граней. Развертки поверхностей многогранников. Особенности построения натуральных величин граней призм (по поперечному сечению, по диагоналям граней).

Пересечение тел вращения плоскостью. Развертки.

Тела вращения.

Пересечение тел вращения плоскостью.

Развертки поверхностей тел вращения. Приближенные развертки не развертываемых поверхностей.

Определение видимых точек входа и выхода прямых.

Взаимное пересечение поверхностей. Метод плоскостей и сфер посредников.

Взаимное пересечение поверхностей.

Метод секущих плоскостей посредников.

Определение характерных точек линий пересечения поверхностей.

Метод сфер посредников концентрических и эксцентрических.

Кривые линии. Определитель, каркасные поверхности.

Кривые линии. Плоские и пространственные кривые линии. Проекционные свойства кривых линий. Касательные и нормали к кривым линиям. Особые точки кривых. Окружность в плоскости общего положения.

Поверхности. Образование поверхностей. Классификация. Определитель и формула поверхности. Дискретный и непрерывный каркасы поверхности. Поверхности вращения. Сфера, коническая и цилиндрическая поверхности вращения. Однополосный гиперболоид вращения. Тор. Эллипсоид. Общие свойства поверхности вращения. Линейчатые поверхности. Основные определения.

АксонOMETрические проекции деталей.

Классификация стандартных аксонометрий.

Методы образования аксонометрических проекций. Штриховка в аксонометрии.

Области применения стандартных аксонометрических проекций, как прямоугольных, так и косоугольных.

4.2.2. Инженерная графика.

Введение. Основные ГОСТы ЕСКД. Виды изделий и конструкторских документов.

Конструкторская документация. Единая система конструкторской документации. Стандарты ЕСКД.

Виды изделий и конструкторских документов.

Оформление чертежей. Геометрические основы. Государственные стандарты на форматы, масштабы, типы линий, шрифты, простановка размеров. Основная надпись.

Элементы геометрии деталей. Геометрические основы форм деталей. Пересечение поверхностей тел (геометрических).

Пересечение поверхностей тел. Графический редактор «Компас».

Ознакомление с механизацией чертежных работ.

Разделение конструкции деталей на ряд геометрических тел с их взаимным пересечением с внешней и внутренней поверхности. Сечения деталей. Линии перехода и среза.

Обозначения элементов деталей, крепежные детали. Обозначения и виды резьб.

Виды крепежных деталей: разъемные и неразъемные.

Элементы крепежных деталей.

Виды и назначения резьб.

Обозначение резьб на чертеже.

Рабочие чертежи деталей. Эскизы деталей.

Рабочие чертежи деталей. Требования к изображениям, размерам, и материалам, из которых изготовлена деталь.

Эскизы деталей. Условности построения эскизов, измерения деталей и простановка размеров.

Изображение сборочных единиц. Сборочные чертежи и чертежи общего вида.

Изображение сборочных единиц. Требования к сборочным чертежам.

Спецификации сборочных чертежей. Графы и разделы спецификаций. Оформление отдельных разделов спецификаций.

Условности и упрощения на сборочных чертежах. Правила простановки размеров, номеров позиций, технических условий на сборках. Чертежи общего вида и сборочные чертежи. Различия в видах и составлении перечня, входящих деталей. Конструкторские и рабочие чертежи. Составление и чтение сборочных чертежей и чертежей общего вида машин и механизмов, используемых в сельском хозяйстве.

4.3. Перечень тем лекций.

| № п/п | Тема лекции | Объём, ч | |
|--|--|----------------|----------|
| | | форма обучения | |
| | | очная | заочная |
| Раздел 1. Начертательная геометрия. | | | |
| 1. | Методы проецирования. Исторический очерк. | 2 | 0,25 |
| 2. | Метод Монжа. Точка, прямая в плоскости. | 2 | 0,25 |
| 3. | Натуральная величина прямых. Взаимное положение прямых. | 2 | 0,5 |
| 4. | Плоскость, взаимное положение точки, прямой и плоскостей. | 2 | 0,5 |
| 5. | Пересечение прямой и плоскости. Видимость на чертеже. Пересечение двух плоскостей. | 2 | 0,5 |
| 6. | Методы преобразования чертежа. Метод вращения. | 2 | 1 |
| 7. | Методы преобразования чертежа. Метод плоскопараллельного перемещения. | 2 | 1 |
| 8. | Методы преобразования чертежа. Метод перемены плоскостей проекций. | 2 | 1 |
| 9. | Пересечение многогранников плоскостью. Развертки. | 2 | 0,5 |
| 10. | Пересечение тел вращения плоскостью. Развертки. | 2 | 0,5 |
| 11. | Взаимное пересечение поверхностей. Метод плоскостей посредников. | 2 | 0,5 |
| 12. | Взаимное пересечение поверхностей. Метод сфер посредников. | 2 | 0,5 |
| 13. | Кривые линии. Определитель, каркасные поверхности. | 2 | 0,5 |
| 14. | Аксонметрические проекции. Обзор курса, заключение. | 2 | 0,5 |
| Итого по разделу 1: | | 28 | 8 |

4.4. Перечень тем практических занятий (семинаров).

«Не предусмотрены».

4.5. Перечень тем лабораторных работ.

| № п/п | Тема лабораторной работы | Объём, ч | |
|--|---|----------------|----------|
| | | форма обучения | |
| | | очная | заочная |
| Раздел 1. Начертательная геометрия. | | | |
| 1. | Точка в системе двух и трех плоскостей проекции. | 2 | 0,2 |
| 2. | Комплексный чертеж точек, прямых, плоскостей. Следы прямых. | 2 | 0,2 |
| 3. | Определение натуральной величины прямых. Параллельность прямых. Принадлежность точки и прямой плоскости, линии частного положения. | 2 | 0,2 |
| 4. | Следы плоскостей. Определение принадлежности точек, прямых и плоскостей. | 2 | 0,2 |
| 5. | Определение взаимного положения прямой и плоскости. Проецирование прямого угла. Перпендикулярность прямых, прямой и плоскости, двух плоскостей. Видимость на чертеже. | 2 | 0,2 |
| 6. | Методы преобразования чертежа. Метод вращения, плоскопараллельного перемещения и перемены плоскостей проекции. | 4 | 1 |
| 7. | Построение линии пересечения многогранников плоскостью и прямой. Развертки поверхностей многогранников. | 2 | 0,5 |
| 8. | Построение линии пересечения тел вращения плоскостью. Развертки тел вращения. | 2 | 0,5 |
| 9. | Построение линии взаимного пересечения геометрических тел методом: вспомогательных секущих плоскостей посредников и сфер посредников. | 2 | 2 |
| 10. | Определение образующих и направляющих поверхностей, точек касания, линейчатых и не линейчатых поверхностей. | 2 | - |
| Итого по разделу 1: | | 22 | 5 |
| Раздел 2. Инженерная графика. | | | |
| 1. | Введение. ГОСТы на форматы, масштабы, типы линий, шрифты. Простановка размеров. Элементы геометрии деталей. Сопряжения, уклон и конусность. | 4 | 1 |
| 2. | Виды, разрезы, их наименование, обрывы детали. Обозначения. Сечения деталей. Штриховка материалов в разрезах. Ознакомление с механизацией чертежных работ. | 2 | 0,5 |
| 3. | Проекционное черчение. Построение линий взаимного пересечения элементов конструкции геометрических моделей (по двум изображениям). | 2 | 0,5 |

| № п/п | Тема лабораторной работы | Объём, ч | |
|----------------------------|---|----------------|-----------|
| | | форма обучения | |
| | | очная | заочная |
| 4. | Разделение конструкции деталей на ряд геометрических тел с их взаимным пересечением с внешней и внутренней поверхности. Линии перехода и среза. | 4 | 0,5 |
| 5. | Методы образования аксонометрических проекций. Построение аксонометрии детали с разрезами, штриховка. | 2 | 0,5 |
| 6. | Соединения: разъемные и неразъемные. Резьбы: виды, назначения, обозначения. | 2 | 0,5 |
| 7. | Соединения: разъемные и неразъемные. Соединения: болтовые, шлицевые, зубчатые и шпоночные. | 4 | 0,5 |
| 8. | Рабочие чертежи деталей, эскизы. Обмер деталей. Вычерчивание корпусной детали, зубчатого колеса. | 4 | 2 |
| 9. | Сборочные чертежи. Требования, условности и упрощения на сборочных чертежах. Простановка позиций, составление технических требований. | 6 | 2 |
| 10. | Спецификации сборочных чертежей, разделы и графы, оформление отдельных разделов. Отличия первого и последующих листов. | 4 | 1 |
| 11. | Чертежи общего вида. Назначение и отличие от чертежей сборочных. Эскизные и габаритные чертежи. | 8 | 2 |
| Итого по разделу 2: | | 42 | 11 |
| Всего: | | 64 | 16 |

4.6. Виды самостоятельной работы обучающихся и перечень учебно-методического обеспечения для их самостоятельной работы.

4.6.1. Подготовка к учебным занятиям

Перечень методических рекомендаций обучающимся при подготовке к предстоящим учебным занятиям по закреплению и углублению полученных на этих занятиях знаний.

1. Изучить по лекциям и рекомендуемой литературе материал, который соответствует теме предстоящих занятий.
2. Разобраться в принципах решения стандартных задач.
3. Внимательно изучить методические указания для лабораторных работ. Провести сравнительный анализ рассмотренного материала и сформулировать вопросы по неясным разделам материала.
4. В тезисной форме воспроизвести усвоенный материал в виде устного изложения или вычертить несколько примеров подобных тем, которые рассматривались в лабораторных работах.
5. Ответить на контрольные вопросы по теме предстоящей лабораторной работы.
6. Проконтролировать входные знания перед занятиями путем самостоятельного выполнения расчетно-графических заданий или использования тестов, подготовить к защите работы.
7. Повторно проработать рассмотренный на аудиторных занятиях материал с учетом тех комментариев, которые были сделаны преподавателем в течении занятий.
8. Подготовиться к текущему или итоговому контролю.

4.6.2. Перечень тем курсовых работ (проектов).

«Не предусмотрены».

4.6.3. Перечень тем рефератов, контрольных, расчетно-графических работ.

| № п/п | Тема реферата, контрольных, расчетно-графических работ |
|-------|--|
| 1. | РГР №1 по НГ: «Плоскость». |
| 2. | РГР №2 по НГ: «Методы преобразования чертежа». |
| 3. | РГР №3 по НГ: «Сечение тела плоскостью. Развертка поверхностей». |
| 4. | РГР №4 по НГ: «Взаимное пересечение поверхностей». |
| 5. | РГР №1 по ИГ: «Линии. Шрифты. Сопряжения. Эллипс». |
| 6. | РГР №2 по ИГ: «Нанесение размеров». |
| 7. | РГР №3 по ИГ: «Сопряжения. Уклон. Конусность». |
| 8. | РГР №4 по ИГ: «Проекционное черчение». |
| 9. | РГР №5 по ИГ: «Соединения». |
| 10. | РГР №6 по ИГ: «Сборочные чертежи и чертежи общего вида». |

4.6.4. Перечень тем и учебно-методического обеспечения для самостоятельной работы обучающихся.

| № п/п | Тема самостоятельной работы | Учебно-методическое обеспечение | Объём, ч | |
|--|---|---|----------------|---------|
| | | | Форма обучения | |
| | | | Очная | Заочная |
| Раздел 1. Начертательная геометрия. | | | | |
| 1. | Методы проецирования. Исторический очерк. | 1.Чекмарев А.А. Начертательная геометрия и черчение: учебник для бакалавров...для студентов вузов обучающихся по техническим специальностям / А.А. Чекмарев. — 4-е изд., испр. и доп. — Москва: Юрайт, 2013 - 471с. - С.3-17. 2. Фролов С.А. Начертательная геометрия: учебник для студентов вузов, обучающихся по направлению подготовки дипломированных специалистов в области техники и технологии / С.А. Фролов. —3-е изд., перераб. и доп. — М.: ИНФРА—М, 2012 -285с. - С.4-51. | 2 | 2 |
| 2. | Метод Монжа. Точка, прямая в плоскости. | 1.Чекмарев А.А. Начертательная геометрия и черчение: учебник для бакалавров...для студентов вузов обучающихся по техническим специальностям / А.А. Чекмарев. — 4-е изд., испр. и доп. — Москва: Юрайт, 2013 - 471с. - С.3-17. 2. Фролов С.А. Начертательная геометрия: учебник для студентов вузов, обучающихся по | 2 | 2 |

| № п/п | Тема самостоятельной работы | Учебно-методическое обеспечение | Объём, ч | |
|-------|---|---|----------------|---------|
| | | | Форма обучения | |
| | | | Очная | Заочная |
| | | направлению подготовки дипломированных специалистов в области техники и технологии / С.А. Фролов. — 3-е изд., перераб. и доп. — М.: ИНФРА—М, 2012 -285с. - С.4-51. | | |
| 3. | Натуральная величина прямых. Взаимное положение прямых. | 1.Чекмарев А.А. Начертательная геометрия и черчение: учебник для бакалавров...для студентов вузов обучающихся по техническим специальностям / А.А. Чекмарев. — 4-е изд., испр. и доп. — Москва: Юрайт, 2013 - 471с.- С.19-24. | 6 | 6 |
| 4. | Плоскость, взаимное положение точки, прямой и плоскостей. | 1.Чекмарев А.А. Начертательная геометрия и черчение: учебник для бакалавров...для студентов вузов обучающихся по техническим специальностям / А.А. Чекмарев. — 4-е изд., испр. и доп. — Москва: Юрайт, 2013 - 471с. - С.30-35. 2. Фролов С.А. Начертательная геометрия : учебник для студентов вузов, обучающихся по направлению подготовки дипломированных специалистов в области техники и технологии / С.А. Фролов .— 3-е изд., перераб. и доп. — М. : ИНФРА— М, 2012 - 285с. -С.13-32. | 6 | 6 |
| 5. | Пересечение прямой и плоскости. Видимость на чертеже. Пересечение двух плоскостей. | 1.Чекмарев А.А. Начертательная геометрия и черчение: учебник для бакалавров...для студентов вузов обучающихся по техническим специальностям / А.А. Чекмарев. — 4-е изд., испр. и доп. — Москва: Юрайт, 2013 - 471с. - С.30-35. 2. Фролов С.А. Начертательная геометрия : учебник для студентов вузов, обучающихся по направлению подготовки дипломированных специалистов в области техники и технологии / С.А. Фролов .— 3-е изд., перераб. и доп. — М. : ИНФРА— М, 2012 - 285с. -С.13-50. | 6 | 6 |
| 6. | Методы преобразования чертежа. Методы: вращения, плоскопараллельного перемещения, перемены плоскостей проекции. | 1.Чекмарев А.А. Начертательная геометрия и черчение: учебник для бакалавров...для студентов вузов обучающихся по техническим специальностям / А.А. Чекмарев. — 4-е изд., испр. и доп. — Москва: Юрайт, 2013 - 471с.- С.57-68. 2. Фролов С.А. Начертательная геометрия : учебник для студентов вузов, обучающихся по направлению подготовки дипломированных специалистов в области техники и технологии / С.А. Фролов .— 3-е изд., перераб. и доп. — М. : ИНФРА— М, 2012 - 285с. -С.53-76. | 12 | 14 |

| № п/п | Тема самостоятельной работы | Учебно-методическое обеспечение | Объём, ч | |
|-------|---|---|----------------|---------|
| | | | Форма обучения | |
| | | | Очная | Заочная |
| 7. | Пересечение многогранников плоскостью. Развертки. | 1.Чекмарев А.А. Начертательная геометрия и черчение: учебник для бакалавров...для студентов вузов обучающихся по техническим специальностям / А.А. Чекмарев. — 4-е изд., испр. и доп. — Москва: Юрайт, 2013 - 471с. - С.72-83. 2. Фролов С.А. Начертательная геометрия : учебник для студентов вузов, обучающихся по направлению подготовки дипломированных специалистов в области техники и технологии / С.А. Фролов .— 3-е изд., перераб. и доп. — М. : ИНФРА— М,2012 - 285с. -С.236-247. | 14 | 14 |
| 8. | Пересечение тел вращения плоскостью. Развертки. | 1.Чекмарев А.А. Начертательная геометрия и черчение: учебник для бакалавров... для студентов вузов обучающихся по техническим специальностям / А.А. Чекмарев. — 4-е изд., испр. и доп. — Москва: Юрайт, 2013 - 471с. - С.93-106. 2. Фролов С.А. Начертательная геометрия : учебник для студентов вузов, обучающихся по направлению подготовки дипломированных специалистов в области техники и технологии / С.А. Фролов .— 3-е изд., перераб. и доп. — М. : ИНФРА— М, 2012 - 285с. -С.236-247. | 16 | 16 |
| 9. | Взаимное пересечение поверхностей. Метод плоскостей и сфер посредников. | 1.Чекмарев А.А. Начертательная геометрия и черчение: учебник для бакалавров...для студентов вузов обучающихся по техническим специальностям / А.А. Чекмарев. — 4-е изд., испр. и доп. — Москва: Юрайт, 2013 - 471с. - С.93-138. 2. Фролов С.А. Начертательная геометрия : учебник для студентов вузов, обучающихся по направлению подготовки дипломированных специалистов в области техники и технологии / С.А. Фролов .— 3-е изд., перераб. и доп. — М. : ИНФРА— М, 2012 - 285с. -С.139-205. | 10 | 18 |
| 10. | Кривые линии. Определитель, каркасные поверхности. | 1.Чекмарев А.А. Начертательная геометрия и черчение: учебник для бакалавров...для студентов вузов обучающихся по техническим специальностям / А.А. Чекмарев. — 4-е изд., испр. и доп. — Москва: Юрайт, 2013 - 471с. - С.93-106. 2. Фролов С.А. Начертательная геометрия: учебник для студентов вузов, обучающихся по направлению подготовки дипломированных специалистов в области техники и технологии / С.А. Фролов. — 3-е изд., перераб. и доп. — М.: | 6 | 8 |

| № п/п | Тема самостоятельной работы | Учебно-методическое обеспечение | Объём, ч | |
|-------------------------------|---|--|----------------|-------------|
| | | | Форма обучения | |
| | | | Очная | Заочная |
| | | ИНФРА— М, 2012 - 285с. -С.85-96. | | |
| 11. | Аксонметрические проекции деталей. | 1. Чекмарев А.А. Инженерная графика. Машиностроительное черчение: учебник для студентов вузов, обучающихся по направлению подготовки дипломированных специалистов высшего образования в машиностроении / А.А. Чекмарев. — М.: ИНФРА— М,2012 - 396с.- С.125-138. 2.Чекмарев А.А. Начертательная геометрия и черчение: учебник для бакалавров...для студентов вузов обучающихся по техническим специальностям / А.А. Чекмарев. — 4-е изд., испр. и доп. — Москва: Юрайт, 2013 - 471с. - С.143-155. | 11,5 | 7,5 |
| Итого по разделу 1: | | | 91,5 | 99,5 |
| Раздел 2. Инженерная графика. | | | | |
| 1. | Введение. Основные ГОСТы ЕСКД. Виды изделий и конструкторских документов. | 1. Чекмарев А.А. Инженерная графика. Машиностроительное черчение: учебник для студентов вузов, обучающихся по направлению подготовки дипломированных специалистов высшего образования в машиностроении / А.А. Чекмарев. — М.: ИНФРА—М, 2012- 396с.- С.3-26. 2.Чекмарев А.А. Инженерная графика. Машиностроительное черчение [электронный ресурс]: Учебник/ А.А.Чекмарев. — Бакалавриат. —М.: ООО "Научно-издательский центр ИНФРА—М", 2013- 396с. -С.3-26. http://znanium.com/go.php?id=395430 . pdf | 12 | 12 |
| 2. | Пересечение поверхностей тел. Графический редактор «Компас». | 1. Чекмарев А.А. Инженерная графика. Машиностроительное черчение: учебник для студентов вузов, обучающихся по направлению подготовки дипломированных специалистов высшего образования в машиностроении / А.А. Чекмарев. — М.: ИНФРА— М,2012 - 396с.- С.86-121. 2.Чекмарев А.А. Начертательная геометрия и черчение: учебник для бакалавров...для студентов вузов обучающихся по техническим специальностям / А.А. Чекмарев. — 4-е изд., испр. и доп. — Москва: Юрайт, 2013 - 471с. - С.155-181, 349-368, 427-429. 3. Кузьменко С.В. Выполнение чертежей и моделей в САПР КОМПАС 3D[электронный ресурс]:электронное учебное пособие/ С.В.Кузьменко, А.А.Заболотная; Воронеж. гос. | 6 | 20 |

| № п/п | Тема самостоятельной работы | Учебно-методическое обеспечение | Объём, ч | |
|-------|--|---|----------------|---------|
| | | | Форма обучения | |
| | | | Очная | Заочная |
| | | аграр. ун-т – Воронеж: ВГАУ, 2014-87с. - С.1-87 http://catalog.vsau.ru/elib/books/b92193.pdf . | | |
| 3. | Обозначения элементов деталей, крепежные детали. Обозначения и виды резьб. | <p>1. Чекмарев А.А. Инженерная графика. Машиностроительное черчение: учебник для студентов вузов, обучающихся по направлению подготовки дипломированных специалистов высшего образования в машиностроении / А.А. Чекмарев. — М.: ИНФРА— М,2012 - 396с.- С.145-187.</p> <p>2.Чекмарев А.А. Начертательная геометрия и черчение: учебник для бакалавров...для студентов вузов обучающихся по техническим специальностям / А.А. Чекмарев. — 4-е изд., испр. и доп. — Москва: Юрайт, 2013 - 471с. - С.192-230.</p> <p>3.Чекмарев А.А. Справочник по машиностроительному черчению: Справ. пособие для студентов высш. и сред. специальных учеб. заведений / А.А. Чекмарев, В.К. Осипов. — 3-е изд., стер. — М.: Высш. шк., 2002 -492с. - С.97-121, 207-371.</p> | 3 | 20 |
| 4. | Рабочие чертежи деталей. Эскизы деталей. | <p>1. Чекмарев А.А. Инженерная графика. Машиностроительное черчение: учебник для студентов вузов, обучающихся по направлению подготовки дипломированных специалистов высшего образования в машиностроении / А.А. Чекмарев. — М.: ИНФРА— М,2012 - 396с.- С.203-331.</p> <p>2.Чекмарев А.А. Начертательная геометрия и черчение: учебник для бакалавров...для студентов вузов обучающихся по техническим специальностям / А.А. Чекмарев. — 4-е изд., испр. и доп. — Москва: Юрайт, 2013 - 471с. - С.235-318.</p> <p>3.Чекмарев А.А. Справочник по машиностроительному черчению: Справ. пособие для студентов высш. и сред. специальных учеб. заведений / А.А. Чекмарев, В.К. Осипов. — 3-е изд., стер. — М.: Высш. шк., 2002 - 492с. - С.97-121, 207-371.</p> | 3 | 20 |
| 5. | Изображение сборочных единиц. Сборочные чертежи и чертежи общего вида. | <p>1. Чекмарев А.А. Инженерная графика. Машиностроительное черчение: учебник для студентов вузов, обучающихся по направлению подготовки дипломированных специалистов высшего образования в машиностроении / А.А. Чекмарев. — М.: ИНФРА— М, 2012 - 396с.- С.332-370.</p> | 8,5 | 28,5 |

| № п/п | Тема самостоятельной работы | Учебно-методическое обеспечение | Объём, ч | |
|----------------------------|-----------------------------|---|----------------|--------------|
| | | | Форма обучения | |
| | | | Очная | Заочная |
| | | 2.Чекмарев А.А. Начертательная геометрия и черчение: учебник для бакалавров...для студентов вузов обучающихся по техническим специальностям / А.А. Чекмарев. — 4-е изд., испр. и доп. — Москва: Юрайт, 2013 - 471с. - С.294-338. 3.Чекмарев А.А. Справочник по машиностроительному черчению: Справ. пособие для студентов высш. и сред. специальных учеб. заведений / А.А. Чекмарев, В.К. Осипов. — 3-е изд., стер. — М.: Высш. шк., 2002 - 492с. - С.378-396. | | |
| Итого по разделу 2: | | | 32,5 | 100,5 |
| Всего: | | | 124 | 200 |

4.6.5. Другие виды самостоятельной работы обучающихся.

| № п/п | Вид самостоятельной работы |
|-------|---|
| 1. | Оформление рабочих тетрадей и отчетов по лабораторным работам |

4.7. Перечень тем и видов занятий, проводимых в интерактивной форме

| № п/п | Форма занятия | Тема занятия | Интерактивный метод | Объем, ч |
|-------|---------------------|---|-----------------------------------|----------|
| 1 | Лабораторная работа | Взаимное положение прямых, прямых и точек. | Круглый стол, дебаты. | 2 |
| 2 | Лабораторная работа | Взаимное положение прямой и плоскости. | Мозговой штурм. | 2 |
| 3 | Лабораторная работа | Методы преобразования чертежа. | Алгоритм действий, дискуссия. | 2 |
| 4 | Лабораторная работа | Построение линий взаимного пересечения поверхностей | Мозговой штурм, оптимальный путь. | 2 |

5. Фонд оценочных средств для проведения промежуточной аттестации

Полное описание фонда оценочных средств текущей и промежуточной аттестации обучающихся с перечнем компетенций, описанием показателей и критериев оценивания компетенций, шкал оценивания, типовые контрольные задания и методические материалы представлены в фонде оценочных средств по данной дисциплине (в виде отдельного документа).

6. Учебно-методическое обеспечение дисциплины.**6.1. Рекомендуемая литература.****6.1.1. Основная литература.**

| № п/п | Перечень и реквизиты литературы (автор, название, год и место издания). | Кол-во экз. в библиотеке. |
|-------|---|---------------------------|
| 1. | Фролов С. А. Начертательная геометрия [электронный ресурс]: Учебник: ВО - Бакалавриат / С. А. Фролов - Москва: ООО "Научно-издательский центр ИНФРА-М", 2019 - 285 с. [ЭИ] [ЭБС Знаниум] | ЭИ |
| 2. | Фролов С.А. Начертательная геометрия: учебник для студентов вузов, обучающихся по направлению подготовки дипломированных специалистов в области техники и технологии / С.А. Фролов - М.: Инфра-М, 2012 - 285 с | 94 |
| 3. | Чекмарев А. А. Инженерная графика. Машиностроительное черчение [электронный ресурс]: Учебник: ВО - Бакалавриат / А. А. Чекмарев - Москва: ООО "Научно-издательский центр ИНФРА-М", 2019 - 396 с. [ЭИ] [ЭБС Знаниум] | ЭИ |
| 4. | Чекмарев А.А. Инженерная графика. Машиностроительное черчение: учебник для студентов вузов, обучающихся по направлению подготовки дипломированных специалистов высшего образования в машиностроении / А.А. Чекмарев - М.: ИНФРА-М, 2012 - 396 с | 94 |
| 5. | Чекмарев А.А. Начертательная геометрия и черчение: учебник для бакалавров ... для студентов вузов, обучающихся по техническим специальностям / А.А. Чекмарев - Москва: Юрайт, 2013 - 471 с. | 198 |

6.1.2. Дополнительная литература.

| № п/п | Перечень и реквизиты литературы (автор, название, год и место издания) | Кол-во экз. в библиотеке. |
|-------|---|---------------------------|
| 1. | Белякова Е.И. Начертательная геометрия: учебное пособие для студентов вузов по техническим специальностям / Е.И. Белякова, П.В. Зелёный; под ред. П.В. Зелёного - Минск: Новое знание, 2012 – 265 с. | 96 |
| 2. | Зеленый П. В. Начертательная геометрия [электронный ресурс]: Учебное пособие: ВО - Бакалавриат / П. В. Зеленый, Е. И. Белякова - Москва: ООО "Научно-издательский центр ИНФРА-М", 2013 – 265 с. [ЭИ] [ЭБС Знаниум] | ЭИ |
| 3. | Кузьменко С. В. Использование системы КОМПАС-3D для конструирования сборочных чертежей узлов: учебное пособие / С. В. Кузьменко, В. В. Шередекин, А. А. Заболотная; Воронежский государственный аграрный университет - Воронеж: Воронежский государственный аграрный университет, 2016 [ЦИТ 14175] [ПТ] | 34 |
| 4. | Кузьменко С.В. Выполнение чертежей и моделей в САПР КОМПАС 3D [Электронный ресурс]: электронное учебное пособие / С.В. Кузьменко, А.А. Заболотная; Воронеж. гос. аграр. ун-т - Воронеж: Воронежский государственный аграрный университет, 2014 [ПТ] | 1 |
| 5. | Чекмарев А. А. Справочник по машиностроительному черчению [электронный ресурс]: ВО - Бакалавриат / А. А. Чекмарев, В. К. Осипов - Москва: ООО "Научно-издательский центр ИНФРА-М", 2015 – 494 с. [ЭИ] [ЭБС Знаниум] | ЭИ |
| 6. | Чекмарев А.А. Справочник по машиностроительному черчению: Справ. пособие для студентов высш, и сред. специальных учеб. заведений / А.А. Чекмарев, В.К. Осипов - М.: Высш. шк., 2002 - 492с. | 125 |

6.1.3. Методические издания.

| № п/п | Перечень и реквизиты литературы (автор, название, год и место издания) | Кол-во экз. в библиотеке. |
|-------|---|---------------------------|
| 1. | Инженерная графика [Электронный ресурс]: методические рекомендации по организации самостоятельной работы обучающихся 1 курса агроинженерного факультета по направлениям : "Агроинженерия", "Эксплуатация транспортно-технологических машин и комплексов" и для специальности "Наземные транспортно-технологические средства" / Воронежский государственный аграрный университет ; [сост. : А. А. Заболотная, С. В. Кузьменко, В. В. Шередкин] - Воронеж: Воронежский государственный аграрный университет, 2020 [ПТ] Часть 1: Геометрическое черчение [Электронный ресурс] [ПТ] | 1 |
| 2. | Инженерная графика [Электронный ресурс]: методические рекомендации по организации самостоятельной работы обучающихся 1 курса агроинженерного факультета по направлениям : "Агроинженерия", "Эксплуатация транспортно-технологических машин и комплексов" и для специальности "Наземные транспортно-технологические средства" / Воронежский государственный аграрный университет ; [сост. : А. А. Заболотная, С. В. Кузьменко, В. В. Шередкин] - Воронеж: Воронежский государственный аграрный университет, 2020 [ПТ] Часть 2: Проекционное черчение [Электронный ресурс] [ПТ] | 1 |
| 3. | Инженерная графика [Электронный ресурс]: методические рекомендации по организации самостоятельной работы обучающихся 1 курса агроинженерного факультета по направлениям : "Агроинженерия", "Эксплуатация транспортно-технологических машин и комплексов" и для специальности "Наземные транспортно-технологические средства" / Воронежский государственный аграрный университет ; [сост. : А. А. Заболотная, С. В. Кузьменко, В. В. Шередкин] - Воронеж: Воронежский государственный аграрный университет, 2020 [ПТ] Часть 3: Соединения [Электронный ресурс] [ПТ] | 1 |
| 4. | Инженерная графика [Электронный ресурс]: методические рекомендации по организации самостоятельной работы обучающихся 1 курса агроинженерного факультета по направлениям : "Агроинженерия", "Эксплуатация транспортно-технологических машин и комплексов" и для специальности "Наземные транспортно-технологические средства" / Воронежский государственный аграрный университет ; [сост. : А. А. Заболотная, С. В. Кузьменко, В. В. Шередкин] - Воронеж: Воронежский государственный аграрный университет, 2020 [ПТ] Часть 4: Сборочные чертежи и чертежи общего вида [Электронный ресурс] [ПТ] | 1 |
| 5. | Инженерная графика [Электронный ресурс]: методические указания по выполнению лабораторных работ для студентов 1 курса агроинженерного факультета заочной формы обучения по направлениям : "Агроинженерия", "Эксплуатация транспортно-технологических машин и комплексов" и для специальности "Наземные транспортно-технологические средства" / Воронежский государственный аграрный университет ; [сост. : А. А. Заболотная, С. В. Кузьменко] - Воронеж: Воронежский государственный аграрный университет, 2020 [ПТ] | 1 |
| 6. | Инженерная графика [Электронный ресурс]: методические указания по организации самостоятельной работы студентов 1 курса агроинженерного факультета заочной формы обучения по направлениям : "Агроинженерия", "Эксплуатация транспортно-технологических машин и комплексов" и для специальности "Наземные транспортно-технологические средства" / Воронежский государственный аграрный университет ; [сост. : А. А. Заболотная, С. В. Кузьменко] - Воронеж: Воронежский государственный аграрный университет, 2020 [ПТ] | 1 |

| | | |
|----|---|---|
| 7. | Начертательная геометрия [Электронный ресурс]: методические рекомендации по организации самостоятельной работы обучающихся 1 курса агроинженерного факультета по направлениям : "Агроинженерия", "Эксплуатация транспортно-технологических машин и комплексов" и для специальности "Наземные транспортно-технологические средства" / Воронежский государственный аграрный университет ; [сост. : А. А. Заболотная, С. В. Кузьменко, В. В. Шередкин] - Воронеж: Воронежский государственный аграрный университет, 2020 [ПТ] | 1 |
| 8. | Начертательная геометрия [Электронный ресурс]: методические указания по выполнению лабораторных работ для студентов 1 курса агроинженерного факультета заочной формы обучения по направлениям : "Агроинженерия", "Эксплуатация транспортно-технологических машин и комплексов" и для специальности "Наземные транспортно-технологические средства" / Воронежский государственный аграрный университет ; [сост. : А. А. Заболотная, С. В. Кузьменко] - Воронеж: Воронежский государственный аграрный университет, 2020 [ПТ] | 1 |
| 9. | Начертательная геометрия [Электронный ресурс]: методические указания по организации самостоятельной работы студентов 1 курса агроинженерного факультета заочной формы обучения по направлениям : "Агроинженерия", "Эксплуатация транспортно-технологических машин и комплексов" и для специальности "Наземные транспортно-технологические средства" / Воронежский государственный аграрный университет ; [сост. : А. А. Заболотная, С. В. Кузьменко] - Воронеж: Воронежский государственный аграрный университет, 2020 [ПТ] | 1 |

6.1.4. Периодические издания.

| № п/п | Перечень периодических изданий |
|-------|---|
| 1. | Вестник Воронежского государственного аграрного университета: теоретический и научно-практический журнал / Воронеж. гос. аграр. ун-т - Воронеж: ВГАУ, 1998- |
| 2. | Инженерно-техническое обеспечение АПК: Реферативный журнал - М.: ЦНСХБ, 2003- |

6.2. Перечень ресурсов информационно-телекоммуникационной сети «Интернет» (далее – сеть «Интернет»), необходимых для освоения дисциплины.

1. Электронные полнотекстовые ресурсы Научной библиотеки ВГАУ (<http://library.vsau.ru/>)

| Наименование ресурса | Сведения о правообладателе | Адрес в сети Интернет |
|---|--|---|
| ЭБС «Znanium.com» | ООО «Научно-издательский центр ИНФРА-М» | http://znanium.com |
| ЭБС издательства «Лань» | ООО «Издательство Лань» | http://e.lanbook.com |
| ЭБС издательства «Проспект науки» | ООО «Проспект науки» | www.prospektnauki.ru |
| ЭБС «Национальный цифровой ресурс «РУ-КОНТ» | ООО «ТРАНСЛОГ» | http://rucont.ru/ |
| Электронные информационные ресурсы ФГБ- | Федеральное гос. бюджетное учреждение «Центральная | http://www.cnsheb.ru/terminal/ |

| | | |
|---|--|---|
| НУ ЦНСХБ (терминал удаленного доступа) | научная сельскохозяйственная библиотека» | |
| Научная электронная библиотека ELIBRARY.RU | ООО «РУНЭБ» | www.elibrary.ru |
| Электронный архив журналов зарубежных издательств | НП «Национальный Электронно-Информационный Консорциум» | http://archive.neicon.ru/ |
| Национальная электронная библиотека | Российская государственная библиотека | https://нэб.пф/ |

Агроресурсы

1. Росинформагротех: Российский научно-исследовательский институт информации и технико-экономических исследований по инженерно-техническому обеспечению агропромышленного комплекса. – <http://www.rosinformagrotech.ru/>

2.Стандартинформ. Группа 65 «СЕЛЬСКОЕ ХОЗЯЙСТВО». – <http://www.gostinfo.ru/>

Зарубежные агроресурсы

1. AGRICOLA: — Национальная сельскохозяйственная библиотека США (National Agricultural Library) создает самую значительную в мире аграрную библиотеку AGRICOLA. В этой БД свыше 4 млн. записей с рефератами, отражающими мировой информационный поток. — <http://agricola.nal.usda.gov/>

2.AGRIS:

InternationalInformationSystemfortheAgriculturalSciencesandTechnology: Международная информационная система по сельскохозяйственным наукам и технологиям. – <http://agris.fao.org/>

3.ScienceResearch.com: Поисковый портал.– <http://www.scienceresearch.com/scienceresearch/about.html>

Сайты и порталы по агроинженерному направлению

1. Все ГОСТы. – <http://vsegost.com/>
2. Каталог всех действующих в РФ ГОСТов. – <http://www.gostbaza.ru/>
- 3.Сборник нормативных материалов на работы, выполняемые машинно-технологическими станциями (МТС). – <http://library.sgau.ru/public/normatin.pdf>
4. Система научно-технической информации АПК России. – <http://snti.aris.ru/>
5. TECHSERVER.ru: Ваш путеводитель в мире техники. – <http://techserver.ru/>
6. Графический редактор Компас 3DV15.- <http://machinery.ascon.ru>

Журналы

- 1.Журнал «САПР и графика». – <http://www.sapr.ru>
2. Журнал «Машиностроение и инженерное образование». - <http://www.mio.msiu.ru>
- 3.Все науки. Каталог электронных журналов. - <http://vsenauki.ru/journals>

6.3. Средства обеспечения освоения дисциплины (*).**6.3.1. Компьютерные обучающие и контролирующие программы.**

| № п/п | Вид учебного занятия | Наименование программного обеспечения | Функция программного обеспечения | | |
|-------|-------------------------------|---|----------------------------------|--------------|-----------|
| | | | контроль | моделирующая | обучающая |
| 1. | Лабораторные занятия, лекции. | PowerPoint, Word, Exel, ИСС Кодекс"/"Техэксперт" | | | + |
| 2. | Лабораторные занятия | Графический редактор Компас 3DV15.2 | | + | + |
| 3. | Самостоятельная работа | Internet Explorer, ИСС "Кодекс"/"Техэксперт" | | | + |
| 4. | Промежуточный контроль | Электронная система дистанционного обучения eLearning server АСТ - Тест | + | | |

6.3.2. Аудио- и видеопособия.

«Не предусмотрены».

6.3.3. Компьютерные презентации учебных курсов.

| № п/п | Тема лекции |
|-------|--|
| 1. | Методы проецирования. Исторический очерк. |
| 2. | Метод Монжа. Точка, прямая в плоскости. |
| 3. | Натуральная величина прямых. Взаимное положение прямых. |
| 4. | Плоскость, взаимное положение точки, прямой и плоскостей. |
| 5. | Пересечение прямой и плоскости. Видимость на чертеже. Пересечение двух плоскостей. |
| 6. | Пересечение прямой и плоскости. Видимость на чертеже. Пересечение двух плоскостей. |
| 7. | Методы преобразования чертежа. Метод вращения. |
| 8. | Методы преобразования чертежа. Метод перемены плоскостей проекции. |
| 9. | Пересечение многогранников плоскостью. |

7. Описание материально-технической базы, необходимой для осуществления образовательного процесса по дисциплине

| № п/п | Наименование оборудованных учебных кабинетов, объектов для проведения занятий | Перечень основного оборудования, приборов и материалов |
|-------|---|---|
| 1 | Лекционные аудитории (№109 м.к., №218 м.к., аудитории главного корпуса и модуля) | <p>№109 м.к. и №218 м.к., а также аудитории главного корпуса и модуля, оснащенные:</p> <ul style="list-style-type: none"> - видеопроjectionным оборудованием для презентаций; - средствами звуковоспроизведения; - экраном; - выходом в локальную сеть и Интернет. <p>Для проведения занятий лекционного типа используются учебно-наглядные пособия и тематические иллюстрации для соответствующей дисциплины в соответствии с учебным планом и рабочими программами дисциплин.</p> |
| 2 | Аудитории для проведения лабораторных и практических занятий (№301 м.к., №104 м.к.) | <p>Лаборатория №301 м.к.:</p> <ul style="list-style-type: none"> - Мультимедийный комплекс-1 шт - Ноутбук-1 шт - Комплект геометрических моделей - Стенды по заданиям курса - Учебные плакаты - Учебно-методическая литература - Компоненты сборочных единиц <p>Лаборатория №104 м.к.:</p> <ul style="list-style-type: none"> - Мультимедийный комплекс-1 шт - Принтер-1 шт - Компьютеры -14 штук - Копировальный аппарат - Стенды по заданиям курса - Учебные плакаты - Учебно-методическая литература - Компоненты сборочных единиц - Специализированное лицензионное программное обеспечение |
| 3 | Аудитории для текущего контроля и промежуточной аттестации (№104 м.к) | 14 компьютеров с программой промежуточного и текущего тестирования AST-Test Player 3.1.3 |
| 4 | Аудитории для групповых и индивидуальных консультаций (ауд. №307 м.к.) | 1 компьютер, 1 принтер |
| 5 | Помещение для самостоятельной работы обучающихся (№301 м.к., №104 м.к., читаль- | 50 компьютеров с выходом в локальную сеть и Интернет, с доступом в электронную информационно-образовательную среду Университета, про- |

| № п/п | Наименование оборудованных учебных кабинетов, объектов для проведения занятий | Перечень основного оборудования, приборов и материалов |
|-------|--|---|
| | ный зал ауд. 232а, читальный зал научной библиотеки) | фессиональным базам данных ИСС "Кодекс"/"Техэксперт", Гарант, Консультант +, Компас, электронным учебно-методическим материалам, библиотечному электронному каталогу. |
| 6 | Помещение для хранения и профилактического обслуживания учебного оборудования (лаборантские ауд. №306м.к., отдел оперативного обеспечения учебного процесса ауд. 115а) | - 1 компьютер, 1 принтер - специализированное оборудование для ремонта компьютеров и оргтехники |

8. Междисциплинарные связи






Протокол

согласования рабочей программы с другими дисциплинами

| Наименование дисциплины, с которой проводилось согласование | Кафедра, с которой проводилось согласование | Предложения об изменениях в рабочей программе. Заключение об итогах согласования |
|---|---|--|
| Надежность и ремонт машин | Эксплуатации транспортных и технологических машин | нет согласовано |
| Тракторы и автомобили | Сельскохозяйственных машин, тракторов и автомобилей | нет согласовано |

Приложение 2

Лист периодических проверок рабочей программы

| Должностное лицо, проводившее проверку: Ф.И.О., должность, подпись | Дата | Потребность в корректировке | Перечень пунктов, стр., разделов, требующих изменений |
|---|------------|--|---|
| Беляев А.Н., зав. кафедрой прикладной механики  | 30.08.2017 | Нет Рабочая программа актуализирована для 2017-2018 учебного года | нет |
| Беляев А.Н., зав. кафедрой прикладной механики  | 22.06.2018 | Нет Рабочая программа актуализирована для 2018-2019 учебного года | нет |
| Беляев А.Н., зав. кафедрой прикладной механики  | 22.05.2019 | Нет Рабочая программа актуализирована для 2019-2020 учебного года | нет |
| Беляев А.Н., зав. кафедрой прикладной механики  | 20.05.2020 | Да Рабочая программа актуализирована для 2020-2021 учебного года | п.6.1 |
| Беляев А.Н., зав. кафедрой прикладной механики  | 01.06.2021 | Нет Рабочая программа актуализирована для 2021-2022 учебного года | нет |
| | | | |