

Министерство сельского хозяйства Российской Федерации
Федеральное государственное бюджетное образовательное учреждение высшего образования «Воронежский государственный аграрный университет имени императора Петра I»

«Утверждаю»
Декан факультета ФВМат-ТЖ
Аристов А.Н.



РАБОЧАЯ ПРОГРАММА

по дисциплине Б1.В.ДВ.11.03 «Репродуктивная патология животных»

для специальности 36.05.01 – «Ветеринария»

Квалификация (степень) выпускника – ветеринарный врач

Факультет ветеринарной медицины и технологии животноводства

Кафедра акушерства и физиологии сельскохозяйственных животных

Преподаватель, подготовивший рабочую программу:

Кандидат ветеринарных наук, доцент

Пигарева Г.П.

Рабочая программа составлена в соответствии с Федеральным государственным образовательным стандартом высшего образования по специальности 36.05.01 - «Ветеринария», утвержденным приказом Министерства образования и науки Российской Федерации приказ № 962 от 03.09.2015 г.

Рабочая программа дисциплины утверждена на заседании кафедры акушерства и физиологии сельскохозяйственных животных (протокол № 12 от 6.05.2016 г.)

Заведующий кафедрой  (Лободин К. А.)

Рабочая программа рекомендована к использованию в учебном процессе методической комиссией факультета ветеринарной медицины и технологии животноводства (протокол № 9 от 16.05.2016 г.)

Председатель методической комиссии  (Шомина Е.И.)

Рецензент рабочей программы:

Фальков Анатолий Аркадьевич, кандидат ветеринарных наук, начальник отдела противозoonотических мероприятий управления ветеринарии Липецкой области

1. Предмет. Цели и задачи дисциплины, её место в структуре образовательной программы

Предметом дисциплины «Репродуктивная патология животных» является изучение болезней, развивающихся в репродуктивной сфере непродуктивных животных, особенностей этиологии и патогенеза часто встречающихся патологических процессов в репродуктивной системе собак и кошек, их диагностики, лечения, с возможностью управления процессами размножения.

Цель изучения дисциплины. Изучить болезни репродуктивной системы, в связи с физиологическими особенностями организма непродуктивных животных. Дать студентам знания о причинах и механизме развития болезней органов размножения. Познакомить с особенностями морфо-биохимического статуса организма больных животных и способами его корректировки.

Основные задачи изучения дисциплины. Познакомиться с особенностями морфо-биохимического статуса и реологических характеристик крови непродуктивных животных; изучить показатели крови кошек и собак, отражающие характер морфо-биохимического и эндокринного статуса организма в норме и при патологии; познакомиться с методами диагностики и терапии болезней половой системы, освоить технику введения лекарств в организм животных.

Место дисциплины в структуре образовательной программы. Дисциплина Б1.В.ДВ.11.03 «Репродуктивная патология животных» относится к дисциплинам блока 1 вариативной части. Она является основой для изучения таких дисциплин, как «Акушерство и гинекология», «Гинекология, андрология и биотехника размножения».

2. Перечень планируемых результатов обучения по дисциплине, соотнесенных с планируемыми результатами освоения образовательной программы

Компетенция		Планируемые результаты обучения
Код	Название	
ПК-1	способность и готовность использовать методы оценки природных и социально-хозяйственных факторов в развитии болезней животных, проводить их коррекцию, осуществлять профилактические мероприятия по предупреждению инфекционных, паразитарных и неинфекционных патологий, осуществлять общеоздоровительные мероприятия по формированию здорового поголовья животных, давать рекомендации по содержанию и кормлению, оценивать эффективность диспансерного наблюдения за	<ul style="list-style-type: none"> - знать: особенности этиологии и патогенеза при развитии болезней органов репродуктивной системы животных; - нормативы морфо-биохимических показателей крови у кошек и собак, их динамику у больных животных; - формы проявления и причины бесплодия самок и самцов непродуктивных животных. - уметь: - диагностировать болезни половой системы кошек и собак; - назначать схемы терапии животных, с учетом морфо-биохимического и эндокринного статуса организма; - проводить стимуляцию половой функции самок и регуляцию процессов размножения; - иметь навыки и /или опыт деятельности:

	здоровыми и больными животными;	- проводить лечебно-профилактические мероприятия при болезнях органов репродуктивной системы
ПК-6	способность и готовность назначать больным адекватное (терапевтическое и хирургическое) лечение в соответствии с поставленным диагнозом, осуществлять алгоритм выбора медикаментозной и немедикаментозной терапии пациентам с инфекционными, паразитарными и неинфекционными заболеваниями, соблюдать правила работы с лекарственными средствами, использовать основные принципы при организации лечебно-диетического кормления больных и здоровых животных;	- знать: особенности функционирования органов репродукции и других систем организма непродуктивных животных; - уметь: составлять план лечения на основании поставленного диагноза, обосновывать выбор медикаментозных и немедикаментозных средств и способов их применения; - иметь навыки и /или опыт деятельности: навыки интерпретации результатов клинического и лабораторного исследований животных с репродуктивной патологией

3. Объём дисциплины и виды учебной работы

Виды работ	Очная форма обучения			Заочная форма обучения
	всего зач.ед./ часов	объём часов		всего часов
		10 семестр		
Общая трудоёмкость дисциплины	2/72	2/72		2/72
Общая контактная работа*	24,65	24,65		4,65
Общая самостоятельная работа (по учебному плану)	47,35	47,35		67,35
Контактная работа** при проведении учебных занятий, в т.ч.	24,5	24,5		4,5
лекции	12	12		2
практические занятия				
лабораторные работы	12	12		2
групповые консультации	0,5	0,5		0,5
Самостоятельная работа при проведении учебных занятий ***	38,5	38,5		58,5
Контактная работа текущего контроля, в т.ч.	-	-		-
защита контрольной работы	-	-		-
защита расчетно-графической работы	-	-		-
Самостоятельная работа текущего контроля, в т.ч.	-	-		
выполнение контрольной работы	-	-		
выполнение расчетно-графической работы	-	-		
Контактная работа промежуточной аттестации обучающихся, (КТР), в т.ч.	0,15	0,15		0,15
курсовая работа				
курсовой проект				
зачет	0,15	0,15		0,15
экзамен				
Самостоятельная работа при промежуточной аттестации, в т.ч.	8,85	8,85		8,85
выполнение курсового проекта				
выполнение курсовой работы				
подготовка к зачету	8,85	8,85		8,85
подготовка к экзамену				
Вид промежуточной аттестации (зачёт, экзамен, курсовой проект (работа))	зачет	зачет		зачет

4. Содержание дисциплины**4.1. Разделы дисциплины и виды занятий (тематический план).****4.1. Разделы дисциплины и виды занятий (тематический план).**

№ п/п	Раздел дисциплины	Л	СЗ	ПЗ	ЛР	СР
очная форма обучения						
1.	Особенности морфо-биохимического и эндокринного статуса организма кошек и собак в норме и при патологии репродуктивной системы.	6	-	-	4	14
2.	Репродуктивная патология непродуктивных животных, способы терапии и контроля плодовитости животных.	6	-	-	8	24,5
Итого часов		12	-	-	12	38,5
заочная форма обучения						
1.	Особенности морфо-биохимического и эндокринного статуса организма кошек и собак в норме и при патологии репродуктивной системы.	2	-	-	-	30
2.	Репродуктивная патология непродуктивных животных, способы терапии и контроля плодовитости животных.	-	-	-	2	28,5
Итого часов		2	-	-	2	58,5

4.2. Содержание разделов учебной дисциплины.

4.2.1. Особенности морфо-биохимического и эндокринного статуса организма кошек и собак в норме и при патологии репродуктивной системы. Особенности биохимических показателей, морфо-реологических характеристик крови непродуктивных животных; показатели иммунного и эндокринного статуса организма непродуктивных животных. Интерпретация морфо-биохимических показателей, эндокринного статуса организма кошек и собак в физиологическом состоянии и при патологии. Назначение терапевтических схем, с учетом метаболических особенностей организма.

4.2.2. Репродуктивная патология непродуктивных животных, способы терапии и контроля плодовитости животных. Основные патологии репродуктивной системы кошек и собак. Способы контроля воспроизводительной функции непродуктивных животных. Диагностика беременности и бесплодия. Формы проявления и причины бесплодия самок непродуктивных животных. Подходы к лечению и лечебно-профилактические мероприятия. Современные методы стимуляции половой функции самок и регулирование процессов размножения.

4.3. Перечень тем лекций.

№ п/п	Раздел дисциплины	Объём, ч	
		Форма обучения	
		Очная	Заочная
1.	Особенности биохимических показателей, морфо-реологических характеристик крови непродуктивных животных в норме и при патологии.	1	1
2.	Показатели иммунного и эндокринного статуса организма кошек и собак в норме и при патологии. Интерпретация полученных результатов.	1	-
3.	Болезни наружных половых органов и влагалища (вульвит, вульвагинит, вагинит). Гиперплазия и выпадение влагалища у собак. Опухоли наружных половых органов и влагалища. Рубцовые стягивания вульвы и влагалища. Этиология, патогенез, диагностика, лечение и профилактика.	2	1
4.	Болезни шейки, рогов матки (цервицит, индурация шейки матки и заращение её канала, гидрометра, пиометра). Болезни яйцепроводов (сальпингит, кисты бахромок и стенок яйцепроводов). Этиология, патогенез, диагностика, лечение и профилактика.	2	-

5.	Болезни и расстройства функции яичников. Воспаление, атрофия и склероз яичников. Опухоли яичников. Дисфункция яичников. Этиология, патогенез, диагностика, лечение и профилактика.	2	-
6.	Распространение репродуктивной патологии у непродуктивных животных. Нарушения (расстройства) полового цикла.	2	-
7.	Современные методы стимуляции половой функции самок и регулирование процессов размножения.	2	-
Всего часов		12	2

4.4. Перечень тем практических занятий (семинаров).

№ п/п	Тема практического занятия	Объем, ч	
		форма обучения	
		Очная	Заочная
1.	Не предусмотрены		
Всего			

4.5. Перечень тем лабораторных работ.

№ п/п	Тема лабораторной работы	Объем, ч	
		форма обучения	
		Очная	Заочная
1.	Особенности сбора анамнеза и клинического осмотра животных, для выявления патологии репродуктивной системы. Дополнительные методы исследования. Цитологическое исследование влагалищного или вестибулярного мазка. УЗИ- оценка органов половой системы.	2	1
2.	Катетеризация периферических вен у кошек и собак и отбор крови для лабораторного исследования. Интерпретация полученных результатов.	2	1
3.	Диагностика, разработка схемы терапевтических мероприятий при вестибуло-вагините, гиперплазии и пролапсе стенок влагалища у собак. Разработка рекомендаций для владельцев животных.	2	-
4.	Диагностика, разработка схемы терапевтических мероприятий при опухолях наружных половых органов и влагалища у собак. Разработка рекомендаций для владельцев животных.	2	-
5.	Диагностика, разработка схем терапевтических мероприятий при цервиците, индукции шейки матки, гидрометре, пиометре у собак. Проведение катетеризации периферических вен и инфузии лекарственных растворов. Разработка рекомендаций для владельцев животных.	2	-
6.	Нарушения (расстройства) полового цикла. Нимфомания, длительная пустовка у собак, анафродизия. Гормональные препараты для стимуляции половой функции самок. Особенности их применения непродуктивным животным.	2	-
Итого:		12	2

4.6. Виды самостоятельной работы обучающихся и перечень учебно-методического обеспечения для их самостоятельной работы.

4.6.1. Подготовка к учебным занятиям

Подготовка обучающихся к учебным занятиям по курсу «Репродуктивная патология животных» заключается в прочтении ранее прочитанной лектором лекции по теме занятия и в изучении материалов по методическим указаниям для самостоятельной работы:

1. Пигарева Г.П., Лозовая Е.Г. Патология родов, послеродового периода у кошек и собак и родоразрешающие операции. -Воронеж, 2016.
2. Пигарева Г.П., Лозовая Е.Г. Подготовка животных к оперативному вмешательству. предоперационный осмотр и оценка функционального состояния организма. -Воронеж, 2016.

4.6.2. Перечень тем курсовых проектов.

Не предусмотрены.

4.6.3. Перечень тем рефератов, контрольных, расчетно-графических работ.

№ п/п	Тема реферата, контрольных, расчётно-графических работ
1.	Не предусмотрены

4.6.4. Перечень тем и учебно-методического обеспечения для самостоятельной работы обучающихся.

№ п/п	Тема самостоятельной работы	Учебно-методическое обеспечение	Объем, ч	
			Очная форма обучения	Заочная форма обучения
1.	Применения гормональных препаратов для регуляции воспроизводительной функции животных.	Репродуктивная патология животных [Электронный ресурс] : методические указания для самостоятельной работы обучающихся по специальности 36.05.01 "Ветеринария", специализации "Ветеринарное акушерство и гинекология" очной и заочной форм обучения / Воронежский государственный аграрный университет ; [сост.: Г. П. Пигарёва, Е. Г. Лозовая] .— Электрон. текстовые дан. (1 файл : 307 Кб) .— Воронеж : Воронежский государственный аграрный университет, 2019 .— Заглавие с титульного экрана .— Режим доступа: для авторизованных пользователей .— Текстовый файл .— Adobe Acrobat Reader 4.0 .— <URL: http://catalog.vsau.ru/elib/metod/m151327.pdf	2	4
2.	Естественное и искусственное управление половыми циклами самок	Репродуктивная патология животных [Электронный ресурс] : методические указания для самостоятельной работы обучающихся по специальности 36.05.01 "Ветеринария", специализации "Ветеринарное акушерство и гинекология" очной и заочной форм обучения / Воронежский государственный аграрный университет ; [сост.: Г. П. Пигарёва, Е. Г. Лозовая] .— Электрон. текстовые дан. (1 файл : 307 Кб) .— Воронеж : Воронежский государственный аграрный университет, 2019 .— Заглавие с титульного экрана .— Режим доступа: для авторизованных пользователей .— Текстовый файл .— Adobe Acrobat Reader 4.0 .— <URL: http://catalog.vsau.ru/elib/metod/m151327.pdf	2	4
3.	Патология родов у плотоядных	Репродуктивная патология животных [Электронный ресурс] : методические указания для самостоятельной работы обучающихся по специальности 36.05.01 "Ветеринария", специализации "Ветеринарное акушерство и гинекология" очной и заочной форм обучения / Воронежский государственный аграрный университет ; [сост.: Г. П. Пигарёва, Е. Г. Лозовая] .— Электрон. текстовые дан. (1 файл : 307 Кб) .— Воронеж : Воронежский государственный аграрный университет, 2019 .— Заглавие с титульного экрана .— Режим доступа: для авторизованных пользователей .— Текстовый файл .— Adobe Acrobat Reader 4.0 .— <URL: http://catalog.vsau.ru/elib/metod/m151327.pdf	2	4

№ п/п	Тема самостоятельной работы	Учебно-методическое обеспечение	Объем, ч	
			Форма обучения	
			Очная форма обучения	Заочная форма обучения
4.	Маститы у сук	Репродуктивная патология животных [Электронный ресурс] : методические указания для самостоятельной работы обучающихся по специальности 36.05.01 "Ветеринария", специализации "Ветеринарное акушерство и гинекология" очной и заочной форм обучения / Воронежский государственный аграрный университет ; [сост.: Г. П. Пигарёва, Е. Г. Лозовая] .— Электрон. текстовые дан. (1 файл : 307 Кб) .— Воронеж : Воронежский государственный аграрный университет, 2019 .— Заглавие с титульного экрана .— Режим доступа: для авторизованных пользователей .— Текстовый файл .— Adobe Acrobat Reader 4.0 .— <URL: http://catalog.vsau.ru/elib/metod/m151327.pdf	2	4
5.	Понятие о плодовитости, бесплодии и малоплодии.	Репродуктивная патология животных [Электронный ресурс] : методические указания для самостоятельной работы обучающихся по специальности 36.05.01 "Ветеринария", специализации "Ветеринарное акушерство и гинекология" очной и заочной форм обучения / Воронежский государственный аграрный университет ; [сост.: Г. П. Пигарёва, Е. Г. Лозовая] .— Электрон. текстовые дан. (1 файл : 307 Кб) .— Воронеж : Воронежский государственный аграрный университет, 2019 .— Заглавие с титульного экрана .— Режим доступа: для авторизованных пользователей .— Текстовый файл .— Adobe Acrobat Reader 4.0 .— <URL: http://catalog.vsau.ru/elib/metod/m151327.pdf	2	4
6.	Методика гинекологического исследования плотоядных животных	Репродуктивная патология животных [Электронный ресурс] : методические указания для самостоятельной работы обучающихся по специальности 36.05.01 "Ветеринария", специализации "Ветеринарное акушерство и гинекология" очной и заочной форм обучения / Воронежский государственный аграрный университет ; [сост.: Г. П. Пигарёва, Е. Г. Лозовая] .— Электрон. текстовые дан. (1 файл : 307 Кб) .— Воронеж : Воронежский государственный аграрный университет, 2019 .— Заглавие с титульного экрана .— Режим доступа: для авторизованных пользователей .— Текстовый файл .— Adobe Acrobat Reader 4.0 .— <URL: http://catalog.vsau.ru/elib/metod/m151327.pdf	4	4
7.	Вульвит, вагинит, гидропиометра у кошек и собак	Репродуктивная патология животных [Электронный ресурс] : методические указания для самостоятельной работы обучающихся по специальности 36.05.01 "Ветеринария", специализации "Ветеринарное акушерство и гинекология" очной и заочной форм обучения / Воронежский государственный аграрный университет ; [сост.: Г. П. Пигарёва, Е. Г. Лозовая] .— Электрон. текстовые дан. (1 файл : 307 Кб) .— Воронеж : Воронежский	4	6

№ п/п	Тема самостоятельной работы	Учебно-методическое обеспечение	Объем, ч	
			Форма обучения	
			Очная форма обучения	Заочная форма обучения
		государственный аграрный университет, 2019 .— Заглавие с титульного экрана .— Режим доступа: для авторизованных пользователей .— Текстовый файл .— Adobe Acrobat Reader 4.0 .— <URL: http://catalog.vsau.ru/elib/metod/m151327.pdf		
8.	Хронический эндометрит, оофорит у плотоядных	Репродуктивная патология животных [Электронный ресурс] : методические указания для самостоятельной работы обучающихся по специальности 36.05.01 "Ветеринария", специализации "Ветеринарное акушерство и гинекология" очной и заочной форм обучения / Воронежский государственный аграрный университет ; [сост.: Г. П. Пигарёва, Е. Г. Лозовая] .— Электрон. текстовые дан. (1 файл : 307 Кб) .— Воронеж : Воронежский государственный аграрный университет, 2019 .— Заглавие с титульного экрана .— Режим доступа: для авторизованных пользователей .— Текстовый файл .— Adobe Acrobat Reader 4.0 .— <URL: http://catalog.vsau.ru/elib/metod/m151327.pdf	4	6
9.	Аномалии полового развития	Репродуктивная патология животных [Электронный ресурс] : методические указания для самостоятельной работы обучающихся по специальности 36.05.01 "Ветеринария", специализации "Ветеринарное акушерство и гинекология" очной и заочной форм обучения / Воронежский государственный аграрный университет ; [сост.: Г. П. Пигарёва, Е. Г. Лозовая] .— Электрон. текстовые дан. (1 файл : 307 Кб) .— Воронеж : Воронежский государственный аграрный университет, 2019 .— Заглавие с титульного экрана .— Режим доступа: для авторизованных пользователей .— Текстовый файл .— Adobe Acrobat Reader 4.0 .— <URL: http://catalog.vsau.ru/elib/metod/m151327.pdf	4	6
10.	Нарушения полового цикла	Репродуктивная патология животных [Электронный ресурс] : методические указания для самостоятельной работы обучающихся по специальности 36.05.01 "Ветеринария", специализации "Ветеринарное акушерство и гинекология" очной и заочной форм обучения / Воронежский государственный аграрный университет ; [сост.: Г. П. Пигарёва, Е. Г. Лозовая] .— Электрон. текстовые дан. (1 файл : 307 Кб) .— Воронеж : Воронежский государственный аграрный университет, 2019 .— Заглавие с титульного экрана .— Режим доступа: для авторизованных пользователей .— Текстовый файл .— Adobe Acrobat Reader 4.0 .— <URL: http://catalog.vsau.ru/elib/metod/m151327.pdf	4	6,5
11.	Новообразования половых органов	Репродуктивная патология животных [Электронный ресурс] : методические указания для самостоятельной работы обучающихся по специальности 36.05.01 "Ветеринария", специализации	4	5

№ п/п	Тема самостоятельной работы	Учебно-методическое обеспечение	Объем, ч	
			Форма обучения	
			Очная форма обучения	Заочная форма обучения
		"Ветеринарное акушерство и гинекология" очной и заочной форм обучения / Воронежский государственный аграрный университет ; [сост.: Г. П. Пигарёва, Е. Г. Лозовая] .— Электрон. текстовые дан. (1 файл : 307 Кб) .— Воронеж : Воронежский государственный аграрный университет, 2019 .— Заглавие с титульного экрана .— Режим доступа: для авторизованных пользователей .— Текстовый файл .— Adobe Acrobat Reader 4.0 .— <URL: http://catalog.vsau.ru/elib/metod/m151327.pdf		
12.	Клинико-физиологические особенности кошек и собак	Репродуктивная патология животных [Электронный ресурс] : методические указания для самостоятельной работы обучающихся по специальности 36.05.01 "Ветеринария", специализации "Ветеринарное акушерство и гинекология" очной и заочной форм обучения / Воронежский государственный аграрный университет ; [сост.: Г. П. Пигарёва, Е. Г. Лозовая] .— Электрон. текстовые дан. (1 файл : 307 Кб) .— Воронеж : Воронежский государственный аграрный университет, 2019 .— Заглавие с титульного экрана .— Режим доступа: для авторизованных пользователей .— Текстовый файл .— Adobe Acrobat Reader 4.0 .— <URL: http://catalog.vsau.ru/elib/metod/m151327.pdf	4,5	5
Всего			38,5	58,5

4.6.5. Другие виды самостоятельной работы студентов – не предусмотрены

4.7. Перечень тем и видов занятий, проводимых в интерактивной форме

№ п/п	Форма занятия	Тема занятия	Интерактивный метод	Объем, ч
1.	Лабораторное	Особенности сбора анамнеза и клинического осмотра животных, для выявления патологии репродуктивной системы.	Работа в малых группах	2
2.	Лабораторное	Взятие венозной крови у собаки (кошки) для лабораторного исследования	Работа в малых группах	2

5. Фонд оценочных средств для проведения промежуточной аттестации

Полное описание фонда оценочных средств промежуточной аттестации обучающихся с перечнем компетенций, описанием показателей и критериев оценивания компетенций, шкал оценивания, типовые контрольные задания и методические материалы представлены в фонде оценочных средств по данной дисциплине (в виде отдельного документа).

6. Учебно-методическое обеспечение дисциплины.

6.1. Рекомендуемая литература.**6.1.1. Основная литература.**

№ п/п	Перечень и реквизиты литературы (автор, название, год и место издания)
1.	Дюльгер Г. П. Акушерство, гинекология и биотехника размножения кошек [Электронный ресурс]: учебное пособие / Дюльгер Г. П., Седлецкая Е. С. - Санкт-Петербург: Лань, 2018 - 168 с. [ЭИ] [ЭБС Лань] URL: https://e.lanbook.com/book/104869
2.	Дюльгер Г. П. Физиология и биотехника размножения животных. Курс лекций [Электронный ресурс]: учебное пособие / Дюльгер Г. П. - Санкт-Петербург: Лань, 2018 - 236 с. [ЭИ] [ЭБС Лань] URL: https://e.lanbook.com/book/107292
3.	Дюльгер Г. П. Физиология размножения и репродуктивная патология собак [Электронный ресурс]: учебное пособие / Дюльгер Г. П., Дюльгер П. Г. - Санкт-Петербург: Лань, 2018 - 236 с. [ЭИ] [ЭБС Лань] URL: https://e.lanbook.com/book/106886
4.	Конопельцев И. Г. Биологические свойства гормонов и их применение в ветеринарии [Электронный ресурс] / Конопельцев И. Г., Сапожников А. Ф. - Санкт-Петербург: Лань, 2013 - 192 с. [ЭИ] [ЭБС Лань] URL: http://e.lanbook.com/books/element.php?pl1_cid=25&pl1_id=30197
5.	Полянцев Н. И. Ветеринарное акушерство, гинекология и биотехника размножения [Электронный ресурс] / Полянцев Н. И. - Санкт-Петербург: Лань, 2015 - 480 с. [ЭИ] [ЭБС Лань] URL: http://e.lanbook.com/books/element.php?pl1_id=60049

6.1.2. Дополнительная литература

№ п/п	Перечень и реквизиты литературы (автор, название, год и место издания)
1.	Власов С. А. Акушерско - гинекологические болезни собак и кошек: учеб.-метод. пособие по специальности 310800-Ветеринария / С. А. Власов, А. В. Ходаков, Г. П. Пигарева; Воронеж. гос. аграр. ун-т - Воронеж: ВГАУ, 2005 - 95 с.
2.	Особенности проведения лабораторно-практических занятий на амбулаторно больных животных в условиях хирургической клиники, методы диагностики.: учеб. пособие для студентов вузов, обучающихся по специальности 110801 - Ветеринария / Л. П. Трояновская [и др.]; Воронеж. гос. аграр. ун-т - Воронеж: ВГАУ, 2008 - 76 с [ЦИТ 3766] [ПТ] URL: http://catalog.vsau.ru/elib/books/b59140.pdf

6.1.3. Методические издания

№ п/п	Перечень и реквизиты литературы (автор, название, год и место издания)
1.	Применение новокаиновых блокад в акушерстве: учебно-методическое пособие для изучения дисциплины "Акушерство и гинекология", дисциплин специализации "Ветеринарное акушерство и гинекология" предназначено для студентов, обучающихся по специальности "Ветеринария" и направлению "Ветеринарно-санитарная экспертиза" / Воронежский государственный аграрный университет ; [сост.: Г. П. Пигарева, В. И. Таран] - Воронеж: Воронежский государственный аграрный университет, 2015 - 32 с. [ЦИТ 12515] [ПТ] URL: http://catalog.vsau.ru/elib/books/b105965.pdf
2.	Репродуктивная патология животных [Электронный ресурс]: методические указания для самостоятельной работы обучающихся по специальности 36.05.01 "Ветеринария", специализации "Ветеринарное акушерство и гинекология" очной и заочной форм обучения / Воронежский государственный аграрный университет ; [сост.: Г. П. Пигарёва, Е. Г. Лозовая] - Воронеж: Воронежский государственный аграрный университет, 2019 [ПТ] URL: http://catalog.vsau.ru/elib/metod/m151327.pdf
3.	

6.1.4. Периодические издания.

№ п/п	Перечень периодических изданий
1.	Ветеринар: журнал для практикующих ветеринарных врачей / Учредитель ООО "Премьера Медиа" - М.: Б.и., 2009
2.	Ветеринария [Электронный ресурс]: ежемесячный научно-производственный журнал / М-во сел. хоз-ва РФ - Москва: Редакция журнала "Ветеринария", 2012-2014, 2018 [ЭИ] URL: https://elibrary.ru/contents.asp?titleid=10616
3.	Российский ветеринарный журнал. Мелкие домашние и дикие животные: Ежеквартальный научно-практический журнал / Учредитель ООО "Издательство КолосС" - Москва: КолосС, 2007-
4.	Современная ветеринарная медицина: журнал для практикующих ветеринарных врачей - Москва: Зооинформ, 2010-

6.2. Перечень ресурсов информационно-телекоммуникационной сети «Интернет» (далее – сеть «Интернет»), необходимых для освоения дисциплины.

Значительная часть учебной, учебно-методической и др. видов литературы представлена в электронном формате, входит в состав электронно-библиотечных систем: «Znanium.com», «ЮРАЙТ», ELIBRARY.RU, SCIENCE ONLINE-SCIENCE NOW других электронных ресурсов, ссылки на которые доступны с сайта Библиотеки:

1. <http://znanium.com> – Электронный каталог библиотеки Воронежского государственного аграрного университета имени императора Петра I
2. <http://e.lanbook.com> – Электронный каталог библиотеки Воронежского государственного аграрного университета имени императора Петра I
3. www.prospektnauki.ru – Электронный каталог библиотеки Воронежского государственного аграрного университета имени императора Петра I
4. <http://rucont.ru/> – Электронный каталог библиотеки Воронежского государственного аграрного университета имени императора Петра I
5. <http://www.cnshb.ru/terminal/> – Электронный каталог библиотеки Воронежского государственного аграрного университета имени императора Петра I
6. www.elibrary.ru – Электронный каталог библиотеки Воронежского государственного аграрного университета имени императора Петра I
7. <http://archive.neicon.ru/> – Электронный каталог библиотеки Воронежского государственного аграрного университета имени императора Петра I
8. <https://нэб.рф/> – Электронный каталог библиотеки Воронежского государственного аграрного университета имени императора Петра I

6.3. Средства обеспечения освоения дисциплины.**6.3.1. Программное обеспечение общего назначения.**

№	Название	Размещение
1	Операционные системы MS Windows / Linux (ALT Linux)	ПК в локальной сети ВГАУ
2	Пакеты офисных приложений Office MS Windows / OpenOffice / LibreOffice	ПК в локальной сети ВГАУ
3	Программы для просмотра файлов Adobe Reader / DjVu Reader	ПК в локальной сети ВГАУ
4	Браузеры Google Chrome / Mozilla Firefox / Internet Explorer	ПК в локальной сети ВГАУ
5	Антивирусная программа DrWeb ES	ПК в локальной сети ВГАУ
6	Программа-архиватор 7-Zip	ПК в локальной сети ВГАУ
7	Мультимедиа проигрыватель MediaPlayer Classic	ПК в локальной сети ВГАУ
8	Платформа онлайн-обучения eLearning server	ПК в локальной сети ВГАУ
9	Система компьютерного тестирования AST Test	ПК в локальной сети ВГАУ

6.3.2. Специализированное программное обеспечение.

№	Название	Размещение
1	Веб-ориентированное офисное программное обеспечение Google Docs	https://docs.google.com
2	Растровый графический редактор Gimp (free)	ПК в локальной сети ВГАУ

6.3.3. Профессиональные базы данных и информационные системы.

№	Название	Размещение
1	Информационная система по сельскохозяйственным наукам и технологиям	http://agris.fao.org/

6.3.4. Компьютерные обучающие и контролируемые программы.

№ п/п	Вид учебного занятия	Наименование программного обеспечения,	Функция программного обеспечения		
			контроль	моделирующая	обучающая
1.	Промежуточный контроль	AST (Контракт №878/ДУ от 05.10.2016 г.)	+	-	-
2.	Самостоятельная работа	Mozilla Firefox (https://www.mozilla.org/ru/about/legal/terms/firefox/), Google Chrome (https://www.google.ru/chrome/browser/desktop/)	-	+	+
3.	Лабораторные занятия, лекции	PowerPoint, Word, Exel (Microsoft Office 2003 Pro/2010 Std), MediaPlayer Classic	+	+	+

6.3.5. Аудио- и видеопособия

№ п/п	Вид пособия	Наименование
1	учебное пособие DVD-RW	Надвлагалищная гистероэктомиа у собаки.
2	учебное пособие DVD-RW	Выпадение влагалища у суки.
3	учебное пособие DVD-RW	Стерилизация кошки и собаки.
4	учебное пособие DVD-RW	Лапароскопия у кошки
5	учебное пособие DVD-RW	Оплодотворение.

6.3.6. Компьютерные презентации учебных курсов

№ п.п.	Вид пособия	Наименование
1	Презентация PowerPoint	Родоразрешающие операции.
2	презентация Power Point	Мастэктомия и ее виды
3	презентация Power Point	Овариогистерэктомия у кошек и собак
4.	Презентация PowerPoint	Эпизиостомия

7. Описание материально-технической базы, необходимой для осуществления образовательного процесса по дисциплине

№ п/п	Наименование помещений для проведения всех видов учебной деятельности, предусмотренной учебным планом, в том числе помещения для самостоятельной работы, с указанием перечня основного оборудования, учебно-наглядных пособий и используемого программного обеспечения	Адрес (местоположение) помещений для проведения всех видов учебной деятельности, предусмотренной учебным планом (в случае реализации образовательной программы в сетевой форме дополнительно указывается наименование организации, с которой заключен договор)
1	Учебная аудитория для проведения занятий лекционного типа: комплект учебной мебели, демонстрационное оборудование и учебно-наглядные пособия, компьютерная техника с возможностью подключения к сети "Интернет" и обеспечением доступа в электронную информационно-образовательную среду используемое программное обеспечение: MS Windows, Office MS Windows, DrWeb ES, 7-Zip, MediaPlayer Classic, Google Chrome / Mozilla Firefox / Internet Explorer, ALT Linux, LibreOffice	394087, Воронежская область, г. Воронеж, ул. Ломоносова, 112
2	Учебная аудитория для проведения занятий лекционного, семинарского (лабораторного) типа, текущего контроля и промежуточной аттестации, курсового проектирования, групповых и индивидуальных консультаций: комплект учебной мебели, демонстрационное оборудование с возможностью подключения к сети "Интернет" и обеспечением доступа в электронную информационно-образовательную среду, используемое программное обеспечение MS Windows, Office MS Windows, DrWeb ES, 7-Zip, MediaPlayer Classic, Google Chrome / Mozilla Firefox / Internet Explorer, ALT Linux, LibreOffice, мебель для хранения и обслуживания учебного оборудования, лабораторные шкафы, холодильник, сейфы учебно-наглядные пособия, лабораторное оборудование: станок для фиксации животных, микроскопы	394087, Воронежская область, г. Воронеж, ул. Ломоносова, 112, а. 128
3	Учебная аудитория для проведения занятий лекционного типа, семинарского (лабораторного) типа, текущего контроля и промежуточной аттестации, индивидуальных и групповых консультаций: комплект учебной мебели, демонстрационное оборудование и учебно-наглядные пособия: телевизор, лабораторное оборудование: станок для фиксации животных	394087, Воронежская область, г. Воронеж, ул. Ломоносова, 112, а. 129
4	Учебная аудитория для проведения занятий семинарского (лабораторного) типа, текущего контроля и промежуточной аттестации, индивидуальных и групповых консультаций: комплект мебели, демонстрационное оборудование и учебно-наглядные пособия	394087, Воронежская область, г. Воронеж, ул. Ломоносова, 112, а. 143
5	Учебная аудитория для проведения занятий семинарского (лабораторного) типа: станки для фиксации животных	394087, Воронежская область, г. Воронеж, ул. Ломоносова, 112, а. 164
6	Учебная аудитория для проведения занятий семинарского (лабораторного) типа: комплект мебели, учебно-наглядные пособия, лабораторное оборудование: сосуд Дьюара, микроскоп	394087, Воронежская область, г. Воронеж, ул. Ломоносова, 112, а. 167





7	Помещение для хранения и профилактического обслуживания учебного оборудования: комплект мебели, компьютерная техника с возможностью подключения к сети "Интернет" и обеспечением доступа в электронную информационно-образовательную среду, используемое программное обеспечение MS Windows, Office MS Windows, DrWeb ES, 7-Zip, MediaPlayer Classic, Google Chrome / Mozilla Firefox / Internet Explorer, ALT Linux, LibreOffice, мебель для хранения и обслуживания учебного оборудования, лабораторные шкафы, холодильник, сейф	394087, Воронежская область, г. Воронеж, ул. Ломоносова, 112, а. 127
8	Помещение для самостоятельной работы: комплект учебной мебели, демонстрационное оборудование и учебно-наглядные пособия, компьютерная техника с возможностью подключения к сети "Интернет" и обеспечением доступа в электронную информационно-образовательную среду, используемое программное обеспечение MS Windows, Office MS Windows, DrWeb ES, 7-Zip, MediaPlayer Classic, Google Chrome / Mozilla Firefox / Internet Explorer, ALT Linux, LibreOffice	394087, Воронежская область, г. Воронеж, ул. Ломоносова, 114б, а. 18 (с 16 часов до 19 часов)

8. Междисциплинарные связи

Протокол
согласования рабочей программы с другими дисциплинами

Наименование дисциплины, с которой проводилось согласование	Кафедра, с которой проводилось согласование	Предложения об изменениях в рабочей программе. Заключение об итогах согласования
Физиология и этология животных	Кафедра акушерства и физиологии с.-х. животных	Нет Согласовано
Оперативная хирургия с топографической анатомией	Кафедра анатомии и хирургии	Нет Согласовано
Клиническая диагностика	Кафедра терапии и фармакологии	Нет Согласовано
Паразитология и инвазионные болезни	Кафедра паразитологии и эпизоотологии	Нет Согласовано
Эпизоотология и инфекционные болезни	Кафедра паразитологии и эпизоотологии	Нет Согласовано

Лист периодических проверок рабочей программы

Должностное лицо, проводившее проверку: Ф.И.О., должность, подпись	Дата	Потребность в корректировке	Перечень пунктов, стр., разделов, требующих изменений
Председатель МК ФВМ и ТЖ доцент Шомина Е.И. 	Протокол МК ФВМ и ТЖ № 14 от 30.06.2017 г	На 2017-2018 уч. год потребности в корректировке нет	-
Председатель МК ФВМ и ТЖ доцент Шомина Е.И. 	Протокол МК ФВМ и ТЖ № 14 от 29.05.2018 г	На 2018-2019 уч. год потребности в корректировке нет	-
Председатель МК ФВМ и ТЖ доцент Шомина Е.И. 	Протокол МК ФВМ и ТЖ № 15 от 21.06.2019 г	На 2019-2020 уч. год потребности в корректировке нет	-
Председатель МК ФВМ и ТЖ доцент Шапошникова Ю.В. 	Протокол МК ФВМ и ТЖ № 14 от 18.06.2020 г	На 2020-2021 уч. год потребности в корректировке нет	-