

Министерство сельского хозяйства Российской Федерации

Федеральное государственное бюджетное образовательное учреждение
высшего образования

«ВОРОНЕЖСКИЙ ГОСУДАРСТВЕННЫЙ АГРАРНЫЙ УНИВЕРСИТЕТ
ИМЕНИ ИМПЕРАТОРА ПЕТРА II»

УТВЕРЖДАЮ
Декан факультета
Аристов А.В.
«29» мая 2018 г.



РАБОЧАЯ ПРОГРАММА
по дисциплине **Б1.Б.21 «Ветеринарная генетика»**
специальности 36.05.01. Ветеринария
квалификация выпускника ветеринарный врач

Факультет Ветеринарной медицины и технологии животноводства

Кафедра Общей зоотехнии

Преподаватель: к. с.-х. наук, доцент Ларина О.В. Ларина

Рабочая программа составлена в соответствии с Федеральным государственным образовательным стандартом высшего образования по направлению подготовки (специальности) 36.05.01. «Ветеринария» (приказ Министерства образования и науки РФ от 3 сентября 2015 г. № 962)

Рабочая программа утверждена на заседании кафедры Общей зоотехнии (протокол № 14 от 28 мая 2018 года)



Заведующий кафедрой _____ (Аристов А.В.)

Рабочая программа рекомендована к использованию в учебном процессе методической комиссией факультета **Ветеринарной медицины и технологии животноводства** (протокол № 9 от 29 мая 2018 года).

Председатель методической комиссии  (Шомина Е.И.)

Рецензент: Фальков Анатолий Аркадьевич, кандидат ветеринарных наук, начальник отдела противоэпизоотических мероприятий управления ветеринарии Липецкой области

1. Предмет. Цели и задачи дисциплины, её место в структуре образовательной программы

Ветеринарная генетика – наука, изучающая наследственные аномалии и болезни с наследственным предрасположением, разрабатывающая методы диагностики, генетической профилактики и селекции животных, устойчивых к болезням.

Цель изучения дисциплины – освоение студентами основ современного состояния общей и ветеринарной генетики, получение научных, теоретических и практических знаний по генетической диагностике и профилактике наследственных аномалий и болезней с наследственной предрасположенностью для использования их в практике ветеринарной селекции.

Основными задачами дисциплины является обеспечение студенту возможности:

- изучения генома различных видов сельскохозяйственных животных;
- изучения мутационной изменчивости и болезней с наследственной предрасположенностью;
- изучения наследственных аномалий;
- изучения влияния вредных веществ на наследственность и устойчивость животных к болезням;
- поиска маркеров устойчивости и восприимчивости;
- освоения современных методов диагностики скрытых носителей генетических дефектов;
- создания резистентных к болезням линий, типов, и пород животных с низким генетическим грузом.

Место дисциплины в структуре ОП.

Дисциплина «Ветеринарная генетика» относится к блоку Б1 Дисциплины (модули), базовая часть Б1.Б.21.

2. Перечень планируемых результатов обучения по дисциплине, соотнесенных с планируемыми результатами освоения образовательной программы

Компетенция		Планируемые результаты обучения
Код	Название	
ПК-1	способностью и готовностью использовать методы оценки природных и социально-хозяйственных факторов в развитии болезней животных, проводить их коррекцию, осуществлять профилактические мероприятия по предупреждению инфекционных, паразитарных и неинфекционных патологий, осуществлять общеоздоровительные мероприятия по формированию здорового поголовья животных, давать рекомендации по содержанию и кормлению, оценивать эффективность диспансерного наблюдения за здоровыми и больными животными	<p>- знать:</p> <ul style="list-style-type: none"> - основные закономерности наследственности и изменчивости и современное состояние общей и ветеринарной генетики; - методы диагностики и профилактики распространения генетических аномалий; - методы повышения наследственной устойчивости животных к заболеваниям. <p>- уметь:</p> <ul style="list-style-type: none"> - проводить комплексные ветеринарно-генетические исследования для установления роли наследственности и типа наследования врожденных аномалий и болезней у животных; - определить достоверность происхождения животных с использованием групп крови, биохимических полиморфных систем, прямых маркеров ДНК. <p>- иметь навыки/или опыт деятельности:</p> <ul style="list-style-type: none"> - интерпретировать результаты генетического исследования для установления роли наследственности и типа наследования врожденных аномалий и болезней у животных; - использования методов гибридологического, цитогенетического, биохимического, молекулярно-генетического и генеалогического анализов для профилактики наследственно обусловленных патологий.

3. Объём дисциплины и виды работ

Виды работ	Очная форма обучения				Заочная форма обучения	
	всего зач.ед./ часов	объём часов				всего часов 1 курс
		1 семестр	2 семестр	3 семестр	4 семестр	
Общая трудоёмкость дисциплины	3/108	108			108	
Общая контактная работа*	42,65	42,65			8,65	
Общая самостоятельная работа (по учебному плану)	65,35	65,35			99,35	
Контактная работа** при проведении учебных занятий, в т.ч.	42,5	42,5			8,5	
лекции	14	14			2	
практические занятия	-	-			-	
лабораторные работы	28	28			6	
групповые консультации	0,5	0,5			0,5	
Самостоятельная работа при проведении учебных занятий ***	65	65			99	
Контактная работа текущего контроля, в т.ч.	-	-			-	
защита контрольной работы	-	-			-	
защита расчетно-графической работы	-	-			-	
Самостоятельная работа текущего контроля, в т.ч.	0,15	0,15			0,35	
выполнение контрольной работы	-	-			-	
Выполнение расчетно-графической работы	-	-			-	
Контактная работа промежуточной аттестации обучающихся (КТР), в т.ч.	0,15	0,15			0,15	
курсовая работа	-	-			-	
курсовой проект	-	-			-	
зачет	0,15	0,15			0,15	
экзамен	-	-			-	
Самостоятельная работа при промежуточной аттестации, в т.ч.	8,85	8,85			8,85	
выполнение курсового проекта	-	-			-	
Выполнение курсовой работы	-	-			-	
подготовка к зачету	8,85	8,85			8,85	

подготовка к экзамену	-	-				-
Вид промежуточной аттестации (зачёт, экзамен, курсовой проект (работа))	зачёт	зачёт				зачёт

4. Содержание дисциплины

4.1 Разделы дисциплины и виды занятий (тематический план)

№ п/п	Раздел дисциплины	Л	СЗ	ПЗ	ЛР	СР
очная форма обучения						
1	Наследственность	2	-	-	20	5
2	Изменчивость	1	-	-	-	5
3	Основы эколого-ветеринарной генетики	1	-	-	-	5
4	Генетические основы онтогенеза	-	-	-	-	5
5	Генетические основы эволюции. Генетика популяций	-	-	-	-	5
6	Генетика микроорганизмов	1	-	-	-	5
7	Основы иммуногенетики и биохимической генетики	1	-	-	4	5
8	Генетические болезни сельскохозяйственных животных и болезни с наследственной предрасположенностью	6	-	-	4	20
9	Биотехнология в животноводстве и ветеринарии	2	-	-	-	10
	Итого	14	-	-	28	65
заочная форма обучения						
1	Наследственность	-	-	-	-	10
2	Изменчивость	-	-	-	-	10
3	Основы эколого-ветеринарной генетики	-	-	-	-	10
4	Генетические основы онтогенеза	-	-	-	-	10
5	Генетические основы эволюции. Генетика популяций	-	-	-	-	10
6	Генетика микроорганизмов	-	-	-	2	10
7	Основы иммуногенетики и биохимической генетики	-	-	-	2	10
8	Генетические болезни сельскохозяйственных животных и болезни с наследственной предрасположенностью	2	-	-	2	20
9	Биотехнология в животноводстве и ветеринарии	-	-	-	-	9
	Итого	2			2	99

4.2 Содержание разделов учебной дисциплины

Введение в ветеринарную генетику. Генетика – одна из важнейших наук современной биологии. Предмет генетики. Сущность явлений наследственности и изменчивости. Связь генетики с другими науками. Методы генетики. Основные этапы развития генетики. Вклад отечественных ученых в развитии генетики. Роль генетики в ветеринарии, животноводстве, медицине. Перспективы развития генетики.

Раздел 1. Наследственность.

1.1 Цитологические основы наследственности. Клетка как генетическая система. Роль ядра и цитоплазмы в наследственности. Морфологическое строение и химический состав хромосом. Типы хромосом. Дифференциальная окраска хромосом. Гетерохроматин и эухроматин. Понятие о кариотипе, гаплоидном и диплоидном наборе хромосом. Особенности кариотипов разных видов сельскохозяйственных животных.

Деление соматических клеток. Митотический цикл. Классификация и общая характеристика различных форм патологии митоза. Механизмы патологии митоза. Мейоз, редукционное деление. Патология мейоза. Генетическое значение митоза, мейоза и оплодотворения.

1.2 Законы наследственности. Открытие законов наследственности. Методы, использованные Г. Менделем для изучения закономерностей наследования признаков.

Моногибридное скрещивание. Генотип и фенотип. Доминантность и рецессивность. Гомозиготность и гетерозиготность. Понятие об аллельных генах и множественном аллелизме. Типы доминирования. Значение анализирующего скрещивания для определения генотипа особей. Летальные, полулетальные и сублетальные гены и их влияние на характер расщепления признаков. Дигибридное и полигибридное скрещивания.

Взаимодействие неаллельных генов. Основные особенности наследования количественных признаков.

1.3 Хромосомная теория наследственности. Понятие о сцепленном наследовании. Генетический анализ полного и неполного сцепления. Кроссинговер как механизм рекомбинации в группах сцепления и его значение. Хромосомные группы сцепления. Карты хромосом. Значение сцепления и кроссинговера в эволюции. Основные положения хромосомной теории наследственности.

1.4 Генетика пола. Хромосомное определение пола. Сцепление с полом. Гомогаметный и гетерогаметный пол. Кариотипы мужского и женского пола у разных видов. Нарушения в развитии пола. Наследование признаков, сцепленных с полом. Практическое использование сцепленного с полом наследования признаков.

Численное соотношение полов в популяциях. Проблема регуляции пола и возможность получения животных только одного пола, практическое значение сдвига в соотношении полов в различных отраслях животноводства. Партогенез, гиногенез, андрогенез. Влияние среды на определение и переопределение пола. Генное переопределение пола (адреногенитальный синдром, текстикулярная феминизация). Генетические методы раннего распознавания пола.

1.5 Молекулярные основы наследственности. Нуклеиновые кислоты ДНК, РНК, их биологическая роль. Доказательства роли ДНК в наследственности. Модель структуры ДНК. Пиримидиновые и пуриновые основания, нуклеотиды ДНК и РНК. Генетическая роль ДНК. Генетический код. Свойства генетического кода.

Синтез белка. Структура рибосомальной РНК. Понятие о кодоне и антикодоне. Кодон – антикодонное узнавание. Транскрипция и трансляция. Инициация, элонгация и терминация. Понятие о репликациях. РНК-полимераза как основной транскрипционный аппарат клетки. Процессинг, сплайсинг РНК. Регуляция процессинга РНК. Ингибиторы синтеза белка. Репарация ДНК. Система репараций.

Раздел 2. Изменчивость.

2.1 Изменчивость и методы ее изучения. Классификация типов изменчивости. Типы распределения варьирующих признаков. Средняя арифметическая, средняя геометрическая, средняя гармоническая. Измерение степени изменчивости признака. Понятие о статистических ошибках. Уровень вероятности и значимости. Определение достоверности разности между средними двух выборок. Метод хи-квадрат и его использование для определения соответствия теоретического и фактического распределения. Число степеней свободы.

Коэффициент корреляции. Определение связи между количественными, качественными, количественными и качественными признаками. Основы дисперсионного анализа. Показатель силы влияния.

2.2 Мутационная изменчивость. Понятие о мутациях и мутагенезе. Классификация мутаций. Структурные изменения хромосом и их номенклатура. Механизмы образования числовых и структурных аномалий хромосом. Хромосомная нестабильность. Транслокация хромосом и их типы (робертсоновские, реципрокные и нереципрокные, тандемные), механизмы и причины возникновения.

Генные мутации. Молекулярный механизм и причины возникновения. Полезные, нейтральные и вредные мутации. Понятие мутабельности генов. Гены-мутаторы, причины и факторы спонтанного мутагенеза. Характер влияния на биосинтез белка, изменение признаков, жизнеспособность, воспроизводительную функцию организма и значение в эволюции. Летальные и полулетальные мутации. Ранние летали. Мутации, затрагивающие органогенез. Мутации, изменяющие обмен веществ. Методы учета генных мутаций.

Геномные мутации. Полиплоидия. Особенности полиплоидов, причины возникновения, распространение у животных и их связь с патологией. Анеуплоидия. Гиперплоидия и гипоплоидия. Трисомия, моносомия, полисомия, нуллисомия, механизмы и причины возникновения. Влияние на жизнеспособность, плодовитость и другие фенотипические признаки.

Раздел 3. Основы эколого-ветеринарной генетики.

Индукцированные мутации. Мутагены, тератогены и канцерогены. Классификация мутагенов. Физические мутагены. Влияние пестицидов и других химических веществ, используемых в сельскохозяйственном производстве, на возникновение генных и хромосомных мутаций. Мутагенность промышленных отходов. Лекарственные соединения, вакцины, гормональные препараты, стимуляторы роста как факторы мутагенеза. Биологические мутагены. Вирусы инфекций как существенный фактор индуцированного мутагенеза. Антимутагены. Классификация и особенности действия. Ветеринарная фармакогенетика. Генетическая резистентность патогенов к лекарствам

Проблемы эколого-ветеринарной генетики. Генетическая токсикология. Генетические последствия загрязнения окружающей среды. Методы проверки на мутагенность факторов среды. Методы анализа геномных и хромосомных аномалий в гаметогенезе.

Раздел 4. Генетические основы онтогенеза.

Понятие об онтогенезе и филогенезе. Современные представления о сложной структуре гена. Ступенчатый аллеломорфизм. Центровая теория гена. Организация генома высших организмов. Мобильные гены. Влияние генов на развитие признаков у низших и высших организмов.

Дифференциальная активность генов на разных этапах онтогенеза. Роль генов материнского ядра на ранних этапах эмбриогенеза. Взаимодействие ядра и цитоплазмы в онтогенезе. Регуляция синтеза и РНК и биосинтеза белках. Дифференциальная трансляция. Дифференциация и особенности клеточной пролиферации. Критические периоды развития. Роль цитоплазмы и нервной системы в активации действия генов.

Влияние среды на развитие признаков. Критические периоды развития. Фенокопии и морфозы. Норма реакции. Взаимодействие генов в развитии. Эпигенетический контроль.

Раздел 5. Генетические основы эволюции. Генетика популяций.

Понятие о популяции и чистой линии. Эффективность отбора в популяции и чистой линии. Чистота аллелей и генотипов как параметры популяции. Генофонд популяций. Закон Харди-Вайнберга. Основные факторы генетической эволюции в популяциях: мутации, отбор, миграции, дрейф генов. Стабилизирующий и дестабилизирующий отборы. Значение миграции и дрейфа генов в распространении мутаций.

Генетический груз в популяции животных. Генетическая адаптация и генетический гомеостаз популяций.

Раздел 6. Генетика микроорганизмов.

Микроорганизмы как объект исследования молекулярной генетики. Строение и функции генетического материала и бактерий. Ядерный аппарат бактерий, особенности структуры ДНК нуклеотида. Репликация бактериального генома. Понятие о генотипе и фенотипе микроорганизмов.

Строение и функции вирусного генома. Особенности репликации генетического материала вирусов. Взаимодействие фага с бактериальной клеткой.

Обмен генетическим материалом у микроорганизмов. Конъюгация, половой фактор F, сексдукция. Трансдукция. Мутационный процесс у микроорганизмов.

Раздел 7. Основы иммуногенетики и биохимической генетики.

7. 1 Понятие об иммуногенетике и история ее развития. Группы крови. Номенклатура антигенов и систем крови. Наследование групп крови. Система групп крови сельскохозяйственных животных.

Значение групп для животноводства и ветеринарии: контроль достоверности происхождения животных, иммуногенетический анализ моно- и дизиготных близнецов, межпородная и внутривидовая дифференциация, построение генетических карт хромосом, связь групп крови с устойчивостью к болезням и продуктивностью. Гемолитическая болезнь новорожденных.

7.2 Полиморфизм белков и участков ДНК. Понятия полиморфизма, полиморфный ген, изофермент. Номенклатура полиморфных систем белков и ферментов. Основные

биохимические полиморфные системы у сельскохозяйственных животных. Сущность явления сбалансированного полиморфизма.

7.3 Генетические основы иммунитета. Понятие об иммунитете и иммунной системе организма. Специфический иммунитет. Клеточная и гуморальная система иммунитета. Структура иммуноглобулинов. Реакция антиген-антител. Генетический контроль синтеза иммуноглобулинов. Факторы, обеспечивающие разнообразие антител. Генетический контроль иммунного ответа. Гены иммунного ответа. Аллельное исключение. Первичные (врожденные) дефекты иммунной системы.

Раздел 8. Генетические болезни сельскохозяйственных животных и болезни с наследственной предрасположенностью

8.1 Генетические болезни сельскохозяйственных животных. Понятие о генетических, наследственно-средовых и экзогенных болезнях и аномалиях. Генетический анализ в изучении этиологии врожденных аномалий. Методы генетического анализа. Определение типа наследования аномалий. Классификация аномалий по анатомо-физиологическому принципу и группам. Классификация аномалий (молекулярные, хромосомные) и патогенез и типы наследования.

8.2 Распространение генетических болезней в популяциях животных. Аномалии крупного рогатого скота, свиней, лошадей, овец, коз и птиц. Распространение аномалий хромосом в популяциях животных. Числовые и структурные мутации кариотипа и фенотипические аномалии крупного рогатого скота, свиней, овец, птиц и лошадей.

Ветеринарная цитогенетика и её роль в изучении aberrаций хромосом у животных. Номенклатура aberrаций хромосом, зарегистрированных у крупного рогатого скота, свиней, овец, лошадей, птиц. Хромосомная нестабильность и нарушение воспроизводительной функции животных.

Реципрокные транслокации – основная форма aberrаций хромосом, снижающих воспроизводительные способности свиней. Aberrации хромосом, встречающихся у овец, и их связь с нарушениями воспроизводительных функций животных. Нарушение в расхождении половых хромосом - одна из причин бесплодия лошадей. Количественные и структурные изменения хромосом у птиц и их связь с нарушениями эмбрионального развития. Профилактика распространения aberrаций хромосом в популяциях животных. Цитогенетический мониторинг. Элиминация из интенсивного воспроизводства производителей - носителей aberrаций хромосом.

8.3 Болезни с наследственной предрасположенностью. Влияние факторов среды на устойчивость и восприимчивость к заболеваниям у разных видов животных. Генетическая устойчивость и восприимчивость к заболеваниям у животных. Наследование резистентности и восприимчивости. Пороговые признаки.

Методы изучения наследования устойчивости и восприимчивости. Простое наследование устойчивости к вирусам, бактериям и нематодам.

Генетическая устойчивость и восприимчивость к бактериальным, протозойным заболеваниям и гельминтозам. Генетическая устойчивость и восприимчивость к вирусным инфекциям. Наследственная устойчивость и восприимчивость к лейкозам. Хромосомные аномалии при заболевании лейкозом. Генетическая устойчивость и восприимчивость к клещам.

Популяционно-генетические механизмы взаимодействия хозяина и паразита. Генетическая устойчивость к заболеваниям желудочно-кишечного тракта. Роль наследственности в проявлении незаразных болезней. Роль наследственности в заболеваниях конечностей. Генетическая обусловленность предрасположенности к бесплодию (гипоплазия яичников и семенников, крипторхизм, гермафродитизм).

8.4 Методы профилактики распространения генетических аномалий в популяциях животных. Профилактика распространения генетических аномалий в популяциях животных. Влияние генотипов отдельных производителей на повышение частот летальных и полuletальных генов в популяциях. Мониторинг генных мутаций. Проверка производителей на носительство вредных рецессивных мутаций. Биохимические и другие маркеры

генных мутаций и их использование в селекции.

8.5 Повышение наследственной устойчивости к болезням. Оценка генофонда пород, линий, семейств и потомства производителей по устойчивости и предрасположенности к заболеваниям. Факторы, затрудняющие селекцию животных на резистентность к заболеваниям. Наследуемость и повторяемость устойчивости к болезням. Показатели отбора при селекции на устойчивость к заболеваниям.

Методы повышения устойчивости животных к заболеваниям. Комплексная оценка генофонда семейств и производителей по признакам продуктивности и устойчивости к заболеваниям. Повышение устойчивости животных к инфекционным и вирусным болезням. Значение изменчивости микроорганизмов при селекции на устойчивость к заболеваниям. Селекция на стресс-устойчивость, длительность продуктивного использования и приспособленность к промышленной технологии.

Раздел 9. Биотехнология в животноводстве и ветеринарии.

Понятие о биотехнологии и ее роль в ветеринарии, животноводстве. Генная инженерия и ее задачи. Клеточная инженерия. Культура клеток. Соматическая гибридизация.

Эмбриогенетическая инженерия. Клонирование эмбрионов млекопитающих. Искусственное (агрегационный и инъекционный методы) получение химерных (аллофенных) животных. Трансгенные животные. Принципы получения трансгенных животных. Производство биологически активных протеинов. Экспрессия трансгенов в крови и молоке. Использование микроорганизмов для получения новых веществ. Генно-инженерные диагностикумы и вакцины. Перспективы и проблемы генокопирования животных.

4.3 Перечень тем лекций

№ п/п	Тема лекции	Объем, ч	
		форма обучения	
		очная	заочная
1	Введение в ветеринарную генетику.	2	-
2	Основы иммуногенетики и биохимической генетики.	2	-
3	Наследственные пороки (аномалии развития).	2	-
4	Частная патология наследственных болезней.	8	2
Всего		14	2

4.4 Перечень тем практических занятий (семинаров)

Не предусмотрены.

4.5 Перечень тем лабораторных занятий

№ п/п	Тема лабораторной работы	Объем, ч	
		форма обучения	
		очная	заочная
1	Цитогенетика. Клетка. Строение хромосом, типы хромосом.	2	-
2	Цитогенетика. Клеточный цикл. Митоз. Мейоз.	2	-
3	Цитогенетика. Кариотип и его видовые особенности.	2	-
4	Коллоквиум по теме «Цитологические основы наследственности»	2	-
5	Молекулярные основы наследственности.	2	-
6	Закономерности наследования признаков.	2	-
7	Изменчивость. Виды изменчивости. Классификация мутаций.	2	-
8	Мутационная изменчивость. Генные, хромосомные, геномные мутации.	2	-
9	Коллоквиум по темам «Молекулярные основы наследственности», «Закономерности наследования признаков», «Мутационная изменчивость»	2	-
10	Имуногенетика. Группы крови и биохимический полимор-	2	2

	физм белков.		
11	Иммуногенетика. Достоверность происхождения животных.	4	2
12	Генетический контроль распространения болезней и аномалий в популяциях.	2	2
13	Коллоквиум по теме «Частная патология наследственных болезней»	2	-
Всего		28	6

4.6 Виды самостоятельной работы студентов и перечень учебно-методического обеспечения для самостоятельной работы обучающихся

4.6.1 Подготовка к аудиторным занятиям

При подготовке к лабораторным занятиям студенту необходимо прочитать конспект лекций по предстоящей теме, ознакомиться с соответствующими разделами в основной и дополнительной рекомендуемой литературе по теме занятия (п. 6).

4.6.2 Перечень тем курсовых работ (проектов)

Не предусмотрены.

4.6.3 Перечень тем рефератов, расчетно-графических работ

Не предусмотрены.

4.6.4. Перечень тем и учебно-методического обеспечения для самостоятельной работы обучающихся.

№ п/п	Тема самостоятельной работы	Учебно-методическое обеспечение	Объем, ч	
			форма обучения	
			очная	заочная
1	Наследственность	1. Цыганский Р. А. Физиология и патология живой клетки / Р. А. Цыганский - СПб.: Лань, 2009 2. Инге-Вечтомов С.Г. Генетика с основами селекции / С.Г. Инге-Вечтомов - Санкт-Петербург: Издательство Н-Л, 2010	5	10
2	Изменчивость		5	10
3	Основы эколого-ветеринарной генетики		5	10
4	Генетические основы онтогенеза		5	10
5	Генетические основы эволюции. Генетика популяций		5	10
6	Генетика микроорганизмов		5	10
7	Основы иммуногенетики и биохимической генетики		5	10
8	Генетические болезни сельскохозяйственных животных и болезни с наследственной предрасположенностью		20	20
9	Биотехнология в животноводстве и ветеринарии		/ Сазанов - СПб: Ленинградский государственный университет имени А.С.Пушкина, 2010 [ЭИ] [ЭБС Знаниум]	10
Всего			65	99

4.6.5 Другие виды самостоятельной работы студентов

Не предусмотрены.

4.7 Перечень тем и видов занятий, проводимых в интерактивной форме

№ п/п	Форма занятия	Тема занятия	Интерактивный метод	Объем, ч
1	лекция	Частная патология наследственных болезней	круглый стол (дискуссия)	4
2	лабораторные занятия	Иммуногенетика.	ситуационный анализ	4
3	лабораторные занятия	Генетический контроль распространения болезней и аномалий в популяциях.	ситуационный анализ	6

5. Фонд оценочных средств для проведения промежуточной аттестации

Полное описание фонда оценочных средств текущей и промежуточной аттестации обучающихся с перечнем компетенций, описанием показателей и критериев оценивания компетенций, шкал оценивания, типовые контрольные задания и методические материалы представлены в фонде оценочных средств по данной дисциплине (в виде отдельного документа).

6. 6. Учебно-методическое обеспечение дисциплины.

6.1. Рекомендуемая литература.

6.1.1. Основная литература.

№ п/п	Перечень и реквизиты литературы (автор, название, год и место издания)	Кол-во экз. в библиотеке.
1.	Бакай А. В. Генетика: учебник для студентов вузов, обучающихся по специальности 310700 "Зоотехния" / А. В. Бакай, И. И. Кочиш, Г. Г. Скрипниченко - М.: КолосС, 2007 - 447 с.	75
2.	Инге-Вечтомов С.Г. Генетика с основами селекции: учебник для студентов вузов / С.Г. Инге-Вечтомов - Санкт-Петербург: Издательство Н-Л, 2010 - 718 с.	46
3.	Генетика: Учебник / Е.К. Меркурьева [и др.] - М.: Агропромиздат, 1991 - 446 с.	208

6.1.2. Дополнительная литература.

№ п/п	Перечень и реквизиты литературы (автор, название, год и место издания)	Кол-во экз. в библиотеке.
1.	Карманова Е. П. Практикум по генетике: учеб. пособие для студентов вузов, обучающихся по специальностям 310700-Зоотехния и 310800-Ветеринария / Е. П. Карманова, А. Е. Болгов - Петрозаводск: Изд-во Петрозав. гос. ун-та, 2004 - 202 с.	25
2.	Цыганский Р. А. Физиология и патология живой клетки: учеб. пособие для студентов вузов, обучающихся по специальностям 111201-"Ветеринария" и 110401-"Зоотехния" / Р. А. Цыганский - СПб.: Лань, 2009 - 333 с.	5
3.	Цыганский Р. А. Физиология и патология животной клетки [электронный ресурс] / Р. А. Цыганский - Москва: СтГАУ (Ставропольский государственный аграрный университет), 2007 - 336 с. : ил. [ЭИ] [ЭБС Лань]	ЭИ
4.	Цыганский Р. А. Физиология и патология животной клетки [электрон-	ЭИ

ный ресурс] / Цыганский Р.А. - Москва: Лань, 2009 [ЭИ] [ЭБС Лань]

6.1.3. Методические издания.

№ п/п	Перечень и реквизиты литературы (автор, название, год и место издания)	Кол-во экз. в библиотеке.
1.	Методические указания для выполнения лабораторных работ по дисциплине " Ветеринарная генетика" для студентов факультета ветеринарной медицины и технологии животноводства заочной формы обучения, обучающихся по специальности 36.05.01(111801)- Ветеринария / Воронежский государственный аграрный университет ; [сост.: А. В. Аристов, Н. А. Кудинова, Т. Н. Якушева] - Воронеж: Воронежский государственный аграрный университет, 2015 - 55 с. [ЦИТ 12989] [ПТ]	45
2.	Методические указания для выполнения лабораторных работ по дисциплине "Ветеринарная генетика" для студентов факультета ветеринарной медицины и технологии животноводства очной формы обучения, обучающихся по специальности 111801 - Ветеринария / Воронеж. гос. аграр. ун-т ; [сост.: А.В. Аристов, Н.А. Кудинова, Т.Н. Якушева] - Воронеж: Воронежский государственный аграрный университет, 2013 - 95 с. [ЦИТ 7582] [ПТ]	102
3.	Методические указания и задания для выполнения контрольных работ по дисциплине "Ветеринарная генетика" для студентов факультета ветеринарной медицины и технологии животноводства заочной формы обучения, обучающихся по специальности 111801 - ветеринария / Воронеж. гос. аграр. ун-т ; [сост.: А.В. Аристов, Н.А. Кудинова] - Воронеж: ВГАУ, 2012 - 34 с. [ЦИТ 7093] [ПТ]	105

6.1.4. Периодические издания.

№ п/п	Перечень периодических изданий
1.	Ветеринария [Электронный ресурс]: ежемесячный научно-производственный журнал / М-во сел. хоз-ва РФ - Москва: Редакция журнала "Ветеринария", 2012-2014, 2018 [ЭИ]
2.	Ветеринарная патология: международный научно-практический журнал по фундаментальным и прикладным вопросам ветеринарии / учредитель : ООО "Ветеринарный консультант" - Москва: Ветеринарный консультант, 2009
3.	Проблемы биологии продуктивных животных: научно-теоретический журнал / учредитель : ГНУ ВНИИ физиологии, биохимии и питания сельскохозяйственных животных Российской академии сельскохозяйственных наук - Боровск Калужской области: Б.и., 2009
4.	Российский ветеринарный журнал. Сельскохозяйственные животные: Ежеквартальный научно-практический журнал / Учредитель ООО "Издательство КолосС" - Москва: КолосС, 2007-
5.	Проблемы биологии продуктивных животных [Электронный ресурс]: научно-теоретический журнал / учредитель : ГНУ ВНИИ физиологии, биохимии и питания сельскохозяйственных животных Российской академии сельскохозяйственных наук - Боровск Калужской области: Всероссийский научно-исследовательский институт физиологии, биохимии и питания сельскохозяйственных животных Российской академии сельскохозяйственных наук, 2012-2014, 2018 [ЭИ]

6.2. Перечень ресурсов информационно-телекоммуникационной сети «Интернет» (далее – сеть «Интернет»), необходимых для освоения дисциплины.

1. Электронные полнотекстовые ресурсы Научной библиотеки ВГАУ
(<http://library.vsau.ru/>)

Наименование ресурса	Сведения о правообладателе	Адрес в сети Интернет
ЭБС «Znanium.com»	ООО «Научно-издательский центр ИНФРА-М»	http://znanium.com
ЭБС издательства «Лань»	ООО «Издательство Лань»	http://e.lanbook.com
Научная электронная библиотека ELIBRARY.RU	ООО «РУНЭБ»	www.elibrary.ru
Национальная электронная библиотека	Российская государственная библиотека	https://нэб.рф/

6.3. Средства обеспечения освоения дисциплины (*).

6.3.1. Программное обеспечение общего назначения.

№	Название	Размещение
1	Операционные системы MS Windows / Linux (ALT Linux)	ПК в локальной сети ВГАУ
2	Пакеты офисных приложений Office MS Windows / OpenOffice / LibreOffice	ПК в локальной сети ВГАУ
3	Программы для просмотра файлов Adobe Reader / DjVu Reader	ПК в локальной сети ВГАУ
4	Браузеры Яндекс браузер / Mozilla Firefox / Internet Explorer	ПК в локальной сети ВГАУ
5	Антивирусная программа DrWeb ES	ПК в локальной сети ВГАУ
6	Программа-архиватор 7-Zip	ПК в локальной сети ВГАУ
7	Мультимедиа проигрыватель MediaPlayer Classic	ПК в локальной сети ВГАУ
9	Система компьютерного тестирования AST Test	ПК в локальной сети ВГАУ

6.3.2. Специализированное программное обеспечение.

Не предусмотрено

6.3.3. Профессиональные базы данных и информационные системы.

№	Название	Размещение
1	Справочная правовая система Гарант	http://ivo.garant.ru
2	Справочная правовая система Консультант Плюс	http://www.consultant.ru/
3	Информационная система по сельскохозяйственным наукам и технологиям	http://agris.fao.org/

6.3.4. Аудио- и видеопособия.

6.3.5. Компьютерные презентации учебных курсов.


№ п/п	Тематика лекций
1	Цитологические основы наследственности. Клетка как генетическая система. Роль ядра и цитоплазмы в наследственности.
2	Основы иммуногенетики и биохимической генетики

7. Описание материально-технической базы, необходимой для осуществления образовательного процесса по дисциплине






<p>Наименование помещений для проведения всех видов учебной деятельности, предусмотренной учебным планом, в том числе помещения для самостоятельной работы, с указанием перечня основного оборудования, учебно-наглядных пособий и используемого программного обеспечения</p>	<p>Адрес (местоположение) помещений для проведения всех видов учебной деятельности, предусмотренной учебным планом (в случае реализации образовательной программы в сетевой форме дополнительно указывается наименование организации, с которой заключен договор)</p>
<p>Учебная аудитория для проведения занятий лекционного типа: комплект учебной мебели, демонстрационное оборудование и учебно-наглядные пособия, компьютерная техника с возможностью подключения к сети «Интернет» и обеспечением доступа в электронную информационно-образовательную среду используемое программное обеспечение: MS Windows, Office MS Windows, DrWeb ES, 7-Zip, MediaPlayer Classic, Яндекс браузер / Mozilla Firefox / Internet Explorer, ALT Linux, LibreOffice</p>	<p>394087, Воронежская область, г. Воронеж, ул. Ломоносова, 112</p>
<p>Учебная аудитория для проведения занятий лекционного типа, семинарского (лабораторного) типа, текущего контроля и промежуточной аттестации, индивидуальных и групповых консультаций: комплект учебной мебели, демонстрационное оборудование с возможностью подключения к сети «Интернет» и обеспечением доступа в электронную информационно-образовательную среду используемое программное обеспечение: MS Windows, Office MS Windows, DrWeb ES, 7-Zip, MediaPlayer Classic, Яндекс браузер / Mozilla Firefox / Internet Explorer, ALT Linux, LibreOffice, учебно-наглядные пособия: коллекция кормов, муляжи сельскохозяйственных животных, мультимедийное оборудование, лабораторное оборудование: термостат, сушильный шкаф</p>	<p>394087, Воронежская область, г. Воронеж, ул. Ломоносова, 112, а. 326</p>
<p>Учебная аудитория для проведения занятий семинарского (лабораторного) типа, текущего контроля и промежуточной аттестации, индивидуальных и групповых консультаций: комплект учебной мебели, демонстрационное оборудование и учебно-наглядные пособия</p>	<p>394087, Воронежская область, г. Воронеж, ул. Ломоносова, 112, а. 301</p>
<p>Учебная аудитория для проведения занятий семинарского (лабораторного) типа, текущего контроля и промежуточной аттестации, индивидуальных и групповых консультаций: комплект учебной мебели, демонстрационное оборудование и учебно-наглядные пособия, лабораторное оборудование: дистиллятор</p>	<p>394087, Воронежская область, г. Воронеж, ул. Ломоносова, 112, а. 316</p>

8. Междисциплинарные связи

Протокол согласования рабочей программы с другими дисциплинами

Наименование дисциплины, с которой проводилось согласование	Кафедра, с которой проводилось согласование	Предложения об изменениях в рабочей программе. Заключение об итогах согласования	Подпись зав. кафедрой
Разведение с основами частной зоотехнии	Общая зоотехния	<i>Совмещено</i>	

Приложение 2
Лист периодических проверок рабочей программы

Должностное лицо, проводившее проверку: Ф.И.О., должность, подпись	Дата	Потребность в корректировке	Перечень пунктов, стр., разделов, требующих изменений
Председатель МК ФВМ и ТЖ доцент Шомина Е.И. 	Протокол МК ФВМ и ТЖ № 15 от 21.06.2019 г	На 2019-2020 уч. год потребности в корректировке нет	-
Председатель МК ФВМ и ТЖ доцент Шапошникова Ю.В. 	Протокол МК ФВМ и ТЖ № 14 от 18.06.2020 г	На 2020-2021 уч. год потребности в корректировке нет	-
Председатель МК ФВМ и ТЖ доцент Шапошникова Ю.В. 	Протокол МК ФВМ и ТЖ № 14 от 29.06.2020 г	На 2021-2022 уч. год потребности в корректировке нет	-
Председатель МК ФВМ и ТЖ доцент Шапошникова Ю.В. 	Протокол МК ФВМ и ТЖ № 13 от 28.06.2022 г	Рабочая программа актуализирована для 2022-2023 учебного года	-
Председатель МК ФВМ и ТЖ доцент Шапошникова Ю.В. 	Протокол МК ФВМ и ТЖ № 9 от 24.06.23	Рабочая программа актуализирована на 2023-2024 учебный год	нет