

Министерство сельского хозяйства Российской Федерации

Федеральное государственное бюджетное образовательное учреждение
высшего образования

«ВОРОНЕЖСКИЙ ГОСУДАРСТВЕННЫЙ АГРАРНЫЙ УНИВЕРСИТЕТ
ИМЕНИ ИМПЕРАТОРА ПЕТРА I»

УТВЕРЖДАЮ
Декаан факультета
Ф.И.О. Аристов А.В.
«29» мая 2018г.

РАБОЧАЯ ПРОГРАММА
по дисциплине Б1.В.ДВ.10.02 «Ортопедия»
для специальности 36.05.01 Ветеринария

квалификация выпускника – Ветеринарный врач

Факультет ветеринарной медицины и технологии животноводства

Кафедра анатомии и хирургии

Преподаватель(и) (*подготовивший(е) рабочую программу*):
к.в.н., доцент Алтухов Б.Н.

Рабочая программа составлена в соответствии с Федеральным государственным образовательным стандартом высшего образования по специальности 36.05.01 «Ветеринария» (уровень специалитета), приказ Минобрнауки РФ №962 от 3 сентября 2015 г. образовательным стандартом высшего образования по специальности 36.05.01 «Ветеринария» (уровень специалитета), приказ Минобрнауки РФ №962 от 3 сентября 2015 г.

Рабочая программа утверждена на заседании кафедры анатомии и хирургии (протокол № 9 от 25.05.2018 г.)

Заведующий кафедрой _____ (Трояновская Л.П.)
Заведующий кафедрой _____ (Трояновская Л.П.)

Рабочая программа рекомендована к использованию в учебном процессе методической комиссией факультета ветеринарной медицины и технологии животноводства факультета ветеринарной медицины и технологии животноводства (протокол № 14 от 29.05.2018 г.).

Председатель методической комиссии _____ (Шомина Е.И.)

Рецензент рабочей программы:

Фальков Анатолий Аркадьевич, кандидат ветеринарных наук, начальник отдела противоэпизоотических мероприятий управления ветеринарии Липецкой области

**1. Предмет. Цели и задачи дисциплины, её место
в структуре образовательной программы
Дисциплина «Ортопедия» Б1.В.ДВ.10.02**

Учебная дисциплина «Ортопедия» занимает одно из ведущих мест при подготовке ветеринарного специалиста. Основная цель в подготовке ветеринарного специалиста состоит в том, чтобы дать выпускникам теоретические знания, практические умения и навыки по профилактике, диагностике и лечению наиболее часто встречающихся заболеваний пальцев у сельскохозяйственных животных. Многие разделы дисциплины имеют прикладное значение для акушерства, эпизоотологии, терапии и др. При этом основными задачами дисциплины являются: изучение этиологии патогенеза клинических проявлений, диагностика, терапия и профилактика (включая подковывание копыт), заболеваний пальцев у животных, теоретического обоснования, технологии организации и проведения хирургических операций; общих и специфических признаков хирургических заболеваний; процессов воспаления, регенерации; закономерностей и механизмов развития хирургической патологии в области дистального отдела конечностей; методов военно-полевой хирургии; теоретических основ и методов комплексного лечения и профилактики травматизма и различных проявлений хирургической инфекции; клинических, гематологических, морфологических, биохимических и физиологических показателей травмированного организма.

2. Перечень планируемых результатов обучения по дисциплине, соотнесенных с планируемыми результатами освоения образовательной программы

Компетенция		Планируемые результаты обучения
Код	Название	
ПК-6	способность и готовность назначать больным адекватное (терапевтическое и хирургическое) лечение в соответствии с поставленным диагнозом, осуществлять алгоритм выбора медикаментозной и немедикаментозной терапии пациентам с инфекционными, паразитарными и неинфекционными заболеваниями, соблюдать правила работы с лекарственными средствами, использовать основные принципы при	<p>- знать: особенности топографической и клинической анатомии животных и птицы; правила работы в хирургической операционной; этиологию, патогенез, клиническую картину различных хирургических болезней животных в области дистального отдела конечностей; принципы анализа, данных статистики, постановки эксперимента и обсуждения полученных данных;</p> <p>- уметь: проводить гематологический, цитологический, бактериологический, рентгенологический и ультразвуковой контроль процесса заживления хирургической травмы;</p> <p>- иметь навыки и /или опыт деятельности: интерпретации результатов лабораторной диагностики с целью постановки своевременного диагноза; оперативного вмешательства на разных областях тела животного; работы на лабораторном оборудовании; оценки качества биопрепаратов и определения их пригодности к использованию.</p>

	организации лечебного диетического кормления больных и здоровых животных	
ПК-21	способность и готовность проводить консультативную деятельность в области профилактики, диагностики болезней и лечения животных, ветеринарно-санитарной экспертизы, судебно-ветеринарной экспертизы и организации ветеринарного дела	<p>- знать: постановления центральных и местных органов власти, ветеринарный устав и ветеринарное законодательство, и пользоваться ими в своей работе, исходя из основных директивных и плановых документов; характеристику травматизма животных, организацию плановой хирургической диспансеризации животных в животноводческих хозяйствах;</p> <p>- уметь: организовывать и проводить массовые хирургические операции; применять правила асептики и антисептики при работе с животным; проводить исследование и расчистку копыт и копытцев; организовывать и проводить массовые мероприятия по лечению и профилактики заболеваний дистального отдела конечностей;</p> <p>- иметь навыки и /или опыт деятельности: клинического обследования животных на выявление возбудителей хирургической инфекции, с целью прижизненного отбора патматериала и отправки его в лабораторию; оперативного вмешательства на разных областях тела животного;</p>

3. Объём дисциплины и виды учебной работы

Виды работ	Очная форма обучения				Заочная форма обучения	
	всего зач.ед./ часов	объём часов				всего часов 6 курс
		10 семестр	x семестр	x семестр	x семестр	
Общая трудоёмкость дисциплины	2/72	2/72			2/72	
Общая контактная работа*	36,75	36,75			6,75	
Общая самостоятельная работа (по учебному плану)	35,25	35,25			65,25	
Контактная работа** при проведении учебных занятий, в т.ч.	36,5	36,5			6,5	
лекции	12	12			2	
практические занятия						
лабораторные работы	24	24			4	
групповые консультации	0,5	0,5			0,5	

Самостоятельная работа при проведении учебных занятий ***	17,5	17,5				47,5
Контактная работа текущего контроля, в т.ч.						
защита контрольной работы						
защита расчетно-графической работы						
Самостоятельная работа текущего контроля, в т.ч.						
выполнение контрольной работы						
Выполнение расчетно-графической работы						
Контактная работа промежуточной аттестации обучающихся (КТР), в т.ч.	0,25	0,25				0,25
курсовая работа						
курсовой проект						
зачет						
экзамен	0,25	0,25				0,25
Самостоятельная работа при промежуточной аттестации, в т.ч.	17,75	17,75				17,75
выполнение курсового проекта						
Выполнение курсовой работы						
подготовка к зачету						
подготовка к экзамену	17,75	17,75				17,75
Вид промежуточной аттестации (зачёт, экзамен, курсовой проект (работа))	экзамен	экзамен				экзамен

4. Содержание дисциплины

4.1. Разделы дисциплины и виды занятий (тематический план).

№ п/п	Раздел дисциплины	Л	СЗ	ПЗ	ЛР	СР
очная форма обучения						
1.	Анатомическое, гистологическое строение и биомеханика копыта. Постановка конечностей и влияние ее на форму копыт.	4			4	4
2.	Болезнь копыт лошадей. Методика исследования лошади при подозрении на заболевание копыт.	2			6	4

3.	Болезни области венечного сустава. Деформации копыт. Дефекты копытного рога.	4			10	4
4.	Болезни копытец крупного и мелкого рогатого скота. Инфекционные болезни копытец.	4			6	5,5
Всего		12			24	17,5
заочная форма обучения						
1.	Анатомическое, гистологическое строение и биомеханика копыта. Постановка					12
2.	Болезни копыт лошадей. Методика исследования лошади при подозрении на заболевание копыт.				2	12
3.	Болезни области венечного сустава. Деформации копыт. Дефекты копытного рога.	2				14
4.	Болезни копытец крупного и мелкого рогатого скота. Инфекционные болезни копытец.				2	9,5
Всего		2			4	47,5

4.2. Содержание разделов учебной дисциплины.

1. Анатомическое, гистологическое строение и биомеханика копыта. Постановка конечностей и влияние ее на форму копыт.

2. Болезни копыт лошадей. Методика исследования лошади при подозрении на заболевание копыт.

3. Болезни области венечного сустава. Деформации копыт. Дефекты копытного рога.

4. Болезни копытец крупного и мелкого рогатого скота. Инфекционные болезни копытец.

4.3. Перечень тем лекций.

№ п/п	Тема лекции	Объём, ч	
		форма обучения	
		очная	заочная
1.	Анатомическое, гистологическое строение и биомеханика копыта. Постановка конечностей и влияние ее на форму копыт. Движение конечностей.	4	2
2.	Болезнь копыт лошадей. Методика исследования лошади при подозрении на заболевание копыт.	2	
3.	Болезни области венечного сустава. Деформации копыт. Дефекты копытного рога.	2	
4.	Болезни копытец крупного и мелкого рогатого скота. Инфекционные болезни копытец.	4	
Всего		12	2

4.4. Перечень тем практических занятий (семинаров).«Не предусмотрены»

4.5. Перечень тем лабораторных работ.

№ п/п	Тема лабораторной работы	Объём, ч	
		форма обучения	
		очная	заочная
1.	Общие анатомо-топографические данные и рациональные разрезы на конечностях.	4	
2.	Операции на сосудах и нервах конечностей.	2	
3.	Операции на суставах. Артропункция.	4	
4.	Операции на сухожильных влагалищах и сухожилиях.	4	
5.	Операции на синовиальных и слизистых сумках.	4	
6.	Ампутация и вычленение конечностей	2	2
7.	Оборудование кузнецы и техника подковывания лошадей.	2	
8.	Ортопедическое подковывание крупного рогатого скота.	2	2
Всего		24	4

4.6. Виды самостоятельной работы студентов и перечень учебно-методического обеспечения для самостоятельной работы обучающихся.

Самостоятельная работа обучающихся по ортопедии предполагает:

- а) изучение литературы по темам;
- б) работу с дополнительной специальной литературой,
- в) реферирование литературных источников;
- г) амбулаторный прием больных животных с хирургической патологией;
- д) курацию больных животных с оценкой клинической эффективности лечения;

4.6.1. Подготовка к аудиторным занятиям

Обучающиеся изучают теоретический материал, выполняют заданные преподавателем на дом задания. При подготовке к аудиторным занятиям для закрепления и углубления полученных знаний и навыков обучающимся рекомендуются следующие приемы:

- повторение теоретического и практического материала
- самостоятельное выполнение домашнего задания
- подготовка ответов на контрольные вопросы по изучаемой теме
- сравнительный анализ сведений по изучаемой теме, полученных из различных источников
- взаимоконтроль и взаимопроверка знаний обучающимися

При подготовке к аудиторным занятиям обучающиеся используют основную и дополнительную литературу по дисциплине.

Перечень учебно-методического обеспечения обучающихся по закреплению и углублению полученных на аудиторных занятиях знаний и навыков, подготовке к предстоящим занятиям по дисциплине:

1. Н.А. Шевченко, А.А. Курдюков Скелет грудных и тазовых конечностей домашних животных Воронеж: ВГАУ-2013
URL:<http://catalog.vsau.ru/elib/books/b85003.pdf>
2. Ветеринарная ортопедия: учебное пособие для студентов сельскохозяйственных вузов, обучающихся по специальности "Ветеринария" / А. А. Стекольников [и др.] - Москва: КолосС, 2009 - 295 с
3. Трояновская Л. П. Ветеринарная хирургия, ортопедия и офтальмология : учеб. пособие для студентов вузов, обучающихся по направлению подготовки (специальности) 111801 "Ветеринария" (квалификация (степень) "специалист") / Л. П. Трояновская, А. Н. Белогуров ; Воронеж. гос. аграр. ун-т. Воронеж: ВГАУ, 2011. 285 с. Режим доступа: <http://catalog.vsau.ru/elib/books/b65940.pdf>.
4. Лабораторно-практические занятия по общей и частной хирургии, офтальмологии и ортопедии в условиях учебной клиники: учебно-методическое пособие для студентов высших учебных заведений, обучающихся по специальности 36.05.01 Ветеринария (квалификация "Ветеринарный врач") / [Л. П. Трояновская [и др.]; Воронеж. гос. аграр. ун-т - Воронеж: Воронежский государственный аграрный университет, 2014 - 108 с.

4.6.2. Перечень тем курсовых работ (проектов). «Не предусмотрены»

4.6.3. Перечень тем рефератов, расчетно-графических работ. «Не предусмотрены»

4.6.4. Перечень тем и учебно-методического обеспечения для самостоятельной работы обучающихся.

№ п/п	Тема самостоятельной работы	Учебно-методическое обеспечение	Объём, ч	
			форма обучения	
			очная	заочная
1.	Анатомические особенности и функции пальцев однокопытных и парнокопытных животных.	Н.А. Шевченко, А.А. Курдюков Скелет грудных и тазовых конечностей домашних животных Воронеж: ВГАУ-2013 URL: http://catalog.vsau.ru/elib/books/b85003.pdf Сапожков Е.В.Миозиты опорно-двигательного аппарата у лошадей Воронеж: ВГАУ-2012 URL: http://catalog.vsau.ru/elib/books/b69814.pdf	4	8
2.	Организация ковочного дела.		2	8
3.	Техника подковывания верховых, спортивных	А.А. Стекольников [и др.]Ветеринарная ортопедия учебное пособие для студентов сельскохозяйственных вузов, обучающихся по специальности "Ветеринария" Москва: КолосС-2009	2	10
4.	Операции на копыте		3,5	12

5.	Гнойное воспаление межпальцевых желез у овец.	Трояновская Л.П. Методические указания по самостоятельной работе по дисциплине "Общая и частная хирургия", вет, заочн. Воронеж: ВГАУ-2009 Алтухов Б.Н. Ортопедия методические указания для самостоятельной работы обучающихся по специальности 36.05.01 «Ветеринария» очной и заочной форм обучения Воронеж ВГАУ 2020 ЭИ	6	9,5
Всего			17,5	47,5

4.6.5. Другие виды самостоятельной работы студентов.

Не предусмотрены

4.7. Перечень тем и видов занятий, проводимых в интерактивной форме

№ п/п	Форма занятия	Тема занятия	Интерактивный метод	Объем, ч
1.	Лекция	Болезни копыт лошадей. Методика исследования лошади при подозрении на заболевание копыт.	дискуссия	2
2.	Лекция	Болезни области венечного сустава.	дискуссия	2
3.	Лекция	Деформации копыт. Дефекты копытного рога.	дискуссия	2
4.	Лабораторно-практическое занятие	Операции на синовиальных и слизистых сумках.	Мастер-класс	2
5.	Лабораторно-практическое занятие	Ампутация и вычленение конечностей	Мастер-класс	2
6.	Лабораторно-практическое занятие	Оборудование кузнецы и техника подковывания лошадей.	Мастер-класс	2
Всего				12

5. Фонд оценочных средств для проведения промежуточной аттестации

Полное описание фонда оценочных средств текущей и промежуточной аттестации обучающихся с перечнем компетенций, описанием показателей и критериев оценивания компетенций, шкал оценивания, типовые контрольные задания и методические материалы представлены в фонде оценочных средств по данной дисциплине (в виде отдельного документа).

6. Учебно-методическое обеспечение дисциплины.

6.1. Рекомендуемая литература.

6.1.1. Основная литература.

№ п/п	Перечень и реквизиты литературы (автор, название, год и место издания)	Кол-во экз. в библиотеке.
1	Трояновская Л. П. Ветеринарная хирургия, ортопедия и офтальмология: учеб. пособие для студентов вузов, обучающихся по направлению подготовки (специальности) 111801 "Ветеринария" (квалификация (степень) "специалист") / Л. П. Трояновская, А. Н. Белогуров; Воронеж. гос. аграр. ун-т - Воронеж: ВГАУ, 2011 - 285 с. [ЦИТ 5138] [ПТ] http://catalog.vsau.ru/elib/books/b65940.pdf	114

6.1.2. Дополнительная литература

№ п/п	Перечень и реквизиты литературы (автор, название, год и место издания)	Кол-во экз. в библиотеке.
1	Бурденюк А.Ф. Ветеринарная ортопедия: Учебник для с.-х. вузов / А.Ф. Бурденюк, Г.С. Кузнецов - Л.: Колос, 1976 - 200 с.	216
2	Сапожков Е. В. Миозиты опорно-двигательного аппарата у лошадей (этиология, патогенез, диагностика, лечение и профилактика): учебное пособие для студентов, обучающихся по специальностям 111201.65 - "Ветеринария" и 111900.62 - "Ветеринарно-санитарная экспертиза" / Е. В. Сапожков, О. А. Сапожкова; Воронежский государственный аграрный университет - Воронеж: Воронежский государственный аграрный университет, 2012 - 67 с [ЦИТ 5731] [ПТ] http://catalog.vsau.ru/elib/books/b69814.pdf	38
3	Шевченко Н.А. Скелет грудных и тазовых конечностей домашних животных: учебное пособие [для аудиторной и самостоятельной работы студентов очной и заочной форм обучения по специальности "Ветеринария" и направлению "Ветеринарно-санитарная экспертиза" / Н.А. Шевченко, А.А. Курдюков; Воронеж. гос. аграр. ун-т - Воронеж: Воронежский государственный аграрный университет, 2013 - 49 с. [ЦИТ 9321] [ПТ] http://catalog.vsau.ru/elib/books/b91058.pdf	171

6.1.3. Методические издания

№ п/п	Перечень и реквизиты литературы (автор, название, год и место издания)	Кол-во экз. в библиотеке.
1	Лабораторно-практические занятия по общей и частной хирургии, офтальмологии и ортопедии в условиях учебной клиники: учебно-методическое пособие для студентов высших учебных заведений, обучающихся по специальности 36.05.01 Ветеринария (квалификация "Ветеринарный врач") / [Л. П. Трояновская [и др.]; Воронеж. гос. аграр. ун-т - Воронеж: Воронежский государственный аграрный университет, 2014 - 108 с. [ЦИТ 10368] [ПТ]	160

	http://catalog.vsau.ru/elib/books/b93451.pdf	
2	Алтухов Б.Н. Ортопедия методические указания для самостоятельной работы обучающихся по специальности 36.05.01 «Ветеринария» очной и заочной форм обучения Воронеж ВГАУ 2020	ЭИ

6.1.4. Периодические издания

№ п/п	Перечень периодических изданий
1	Ветеринар: журнал для практикующих ветеринарных врачей / Учредитель ООО "Премьера Медиа" - М.: Б.и., 2009
2	Ветеринария [Электронный ресурс]: ежемесячный научно-производственный журнал / М-во сел. хоз-ва РФ - Москва: Редакция журнала "Ветеринария", 2012-2014, 2018 [ЭИ]
3	Ветеринарная патология: международный научно-практический журнал по фундаментальным и прикладным вопросам ветеринарии / учредитель : ООО "Ветеринарный консультант" - Москва: Ветеринарный консультант, 2009
4	Ветеринарная практика: научно-практический журнал последипломного образования / учредитель : Институт Ветеринарной Биологии - Санкт-Петербург: Издательство Института Ветеринарной Биологии, 2006/2007 -
5	Животноводство России: ежемесячный журнал для специалистов АПК: 16+ - Москва: Б.и., 2001-
6	Современная ветеринарная медицина: журнал для практикующих ветеринарных врачей - Москва: Зооинформ, 2010-
7	Экология [Электронный ресурс]: научный журнал / Российская Академия Наук, Уральское отделение РАН - Екатеринбург: Наука, 2012-2014, 2018 [ПТ]

6.2. Перечень ресурсов информационно-телекоммуникационной сети «Интернет» (далее – сеть «Интернет»), необходимых для освоения дисциплины.

Значительная часть учебной, учебно-методической и др. видов литературы представлена в электронном формате, входит в состав электронно-библиотечных систем: «Znanium.com», «ЮРАЙТ», ELIBRARY.RU, SCIENCE ONLINE-SCIENCE NOW других электронных ресурсов, ссылки на которые доступны с сайта Библиотеки:

1. <http://znanium.com> – Электронный каталог библиотеки Воронежского государственного аграрного университета имени императора Петра I
2. <http://e.lanbook.com> – Электронный каталог библиотеки Воронежского государственного аграрного университета имени императора Петра I
3. www.prospektnauki.ru – Электронный каталог библиотеки Воронежского государственного аграрного университета имени императора Петра I
4. <http://rucont.ru/> – Электронный каталог библиотеки Воронежского государственного аграрного университета имени императора Петра I
5. <http://www.cnsnb.ru/terminal/> – Электронный каталог библиотеки Воронежского государственного аграрного университета имени императора Петра I
6. www.elibrary.ru – Электронный каталог библиотеки Воронежского государственного аграрного университета имени императора Петра I
7. <http://archive.neicon.ru/> – Электронный каталог библиотеки Воронежского государственного аграрного университета имени императора Петра I

8. <https://нэб.рф/> – Электронный каталог библиотеки Воронежского государственного аграрного университета имени императора Петра I

6.3. Средства обеспечения освоения дисциплины.

6.3.1. Программное обеспечение общего назначения.

№	Название	Размещение
1	Операционные системы MS Windows / Linux (ALT Linux)	ПК в локальной сети ВГАУ
2	Пакеты офисных приложений Office MS Windows / OpenOffice / LibreOffice	ПК в локальной сети ВГАУ
3	Программы для просмотра файлов Adobe Reader / DjVu Reader	ПК в локальной сети ВГАУ
4	Браузеры Google Chrome / Mozilla Firefox / Internet Explorer	ПК в локальной сети ВГАУ
5	Антивирусная программа DrWeb ES	ПК в локальной сети ВГАУ
6	Программа-архиватор 7-Zip	ПК в локальной сети ВГАУ
7	Мультимедиа проигрыватель MediaPlayer Classic	ПК в локальной сети ВГАУ
8	Платформа онлайн-обучения eLearning server	ПК в локальной сети ВГАУ
9	Система компьютерного тестирования AST Test	ПК в локальной сети ВГАУ

6.3.2. Специализированное программное обеспечение.

№	Название	Размещение
1	Веб-ориентированное офисное программное обеспечение Google Docs	https://docs.google.com
2	Растровый графический редактор Gimp (free)	ПК в локальной сети ВГАУ
3	Виртуальная анатомия Anatomia canina 3-D/ V. 1.4	ПК на кафедре Анатомии и хирургии

6.3.3. Профессиональные базы данных и информационные системы.

№	Название	Размещение
1	Информационная система по сельскохозяйственным наукам и технологиям	http://agris.fao.org/

6.3.4. Аудио- и видеопособия.

№ п/п	Вид пособия	Наименование
1.	учебное пособие DVD-RW	«Хирургические операции по авторской методике (заворот желудка; резекционная артропластика тазобедренного сустава; оперативное лечение разрыва передней крестообразной связки)»
2.	учебное пособие DVD-RW	«Современные представления о репаративной регенерации костной ткани при оперативном лечении переломов костей у животных»

3.	учебное пособие VHS	«Остеосинтез у мелких домашних животных»
4.	учебное пособие DVD-RW	«Практическая ветеринарная хирургия для студентов и специалистов: кастрация кота, кастрация кролика, купирование ушных раковин, купирование ушных раковин 2, овариогистерэктомия у кошки, овариэктомия у кошки, разрыв матки у кошки с выходением плода в брюшную полость, удаление опухоли на внутренней поверхности тазовой конечности, удаление опухоли на молочной железе»
5.	учебное пособие DVD-RW	CD-RW «Современное представление о репаративной регенерации костной ткани при оперативном лечении переломов костей у животных»

6.3.5. Компьютерные презентации учебных курсов.

1. Травматизм животных. Определение, классификация. Общая и местная реакция на травму. Особенности травматизма продуктивных животных.
2. Болезни сухожилий, сухожильных влагалищ и бурс. Миозиты. Невриты.
3. Болезни суставов. Классификация, этиология патогенез, лечение и профилактика.
4. Болезни костной системы. Переломы, их классификация, современные методы диагностики и лечения.
5. Клинические формы воспаления. Пиодермия, абсцесс, флегмона. Этиология, патогенез, лечение и профилактика.

7. Описание материально-технической базы, необходимой для осуществления образовательного процесса по дисциплине

№ п/п	Наименование помещений для проведения всех видов учебной деятельности, предусмотренной учебным планом, в том числе помещения для самостоятельной работы, с указанием перечня основного оборудования, учебно-наглядных пособий и используемого программного обеспечения	Адрес (местоположение) помещений для проведения всех видов учебной деятельности, предусмотренной учебным планом (в случае реализации образовательной программы в сетевой форме дополнительно указывается наименование организации, с которой заключен договор)
1.	Учебная аудитория для проведения занятий лекционного типа: комплект учебной мебели, демонстрационное оборудование и учебно-наглядные пособия, компьютерная техника с возможностью подключения к сети "Интернет" и обеспечением доступа в электронную информационно-образовательную среду используемое программное	394087, Воронежская область, г. Воронеж, ул. Ломоносова, 112




	обеспечение: MS Windows, Office MS Windows, DrWeb ES, 7-Zip, MediaPlayer Classic, Google Chrome / Mozilla Firefox / Internet Explorer, ALT Linux, LibreOffice	
2.	Учебная аудитория для проведения занятий лекционного, семинарского (лабораторного) типа, текущего контроля и промежуточной аттестации, курсового проектирования, групповых и индивидуальных консультаций: комплект учебной мебели, демонстрационное и лабораторное оборудование: хирургический стол, инструменты; телевизор, учебно-наглядные пособия, переносное компьютерное оборудование с возможностью подключения к сети "Интернет" и обеспечением доступа в электронную информационно-образовательную среду, используемое программное обеспечение MS Windows, Office MS Windows, DrWeb ES, 7-Zip, MediaPlayer Classic, Google Chrome / Mozilla Firefox / Internet Explorer, ALT Linux, LibreOffice	394087, Воронежская область, г. Воронеж, ул. Ломоносова, 112, а.131
3.	Помещение для хранения и профилактического обслуживания учебного оборудования, компьютерная техника с возможностью подключения к сети "Интернет" и обеспечением доступа в электронную информационно-образовательную среду, используемое программное обеспечение MS Windows, Office MS Windows, DrWeb ES, 7-Zip, MediaPlayer Classic, Google Chrome / Mozilla Firefox / Internet Explorer, ALT Linux, LibreOffice,; мебель для хранения и обслуживания	394087, Воронежская область, г. Воронеж, ул. Ломоносова, 112, а.121

	учебного оборудования, демонстрационное оборудование и учебно-наглядные пособия, лабораторное оборудование: химические реактивы, лабораторная посуда, запчасти, инструменты	
4.	<p>Помещение для самостоятельной работы: комплект учебной мебели, демонстрационное оборудование и учебно-наглядные пособия, компьютерная техника с возможностью подключения к сети "Интернет" и обеспечением доступа в электронную информационно-образовательную среду, используемое программное обеспечение MS Windows, Office MS Windows, DrWeb ES, 7-Zip, MediaPlayer Classic, Google Chrome / Mozilla Firefox / Internet Explorer, ALT Linux, LibreOffice</p>	394087, Воронежская область, г. Воронеж, ул. Ломоносова, 114б, а. 18 (с 16 часов до 19 часов)

8. Междисциплинарные связи

Протокол






согласования рабочей программы с другими дисциплинами

Наименование дисциплины, с которой проводилось согласование	Кафедра, с которой проводилось согласование	Предложения об изменениях в рабочей программе. Заключение об итогах согласования
Акушерство и гинекология	Акушерства и физиологии сельскохозяйственных животных	Нет. Согласовано 
Внутренние незаразные болезни	Терапии и фармакологии	Нет. Согласовано 
Эпизоотология и инфекционные болезни	Паразитологии и эпизоотологии	Нет. Согласовано 

Лист изменений рабочей программы

Номер изменения	Дата	Страницы с изменениями	Перечень откорректированных пунктов
1.	Протокол № 2 07.09.2018 г.	стр.1,2	В связи с реорганизацией кафедр ФВМ и ТЖ (приказ № 5-040 от 24.04.2018г) изменить название кафедры на «Акушерства, анатомии и хирургии» 
2.	Протокол № 10 14.06.2019 г.	-	На 2019-2020 уч. год оставить без изменений 
3.	Протокол №10 17.06.2020г.	-	4.6.4; 6.1.2, 6.1.3 
4.	Протокол № 11 10.06.2021 г.	-	На 2021-2022 уч. год оставить без изменений 
4.	Протокол № 10 23.06.2022 г.	-	На 2022-2023 уч. год оставить без изменений 

Приложение 2
Лист периодических проверок рабочей программы

Должностное лицо, проводившее проверку: Ф.И.О., должность, подпись	Дата	Потребность в корректировке	Перечень пунктов, стр., разделов, требующих изменений
Председатель МК ФВМ и ТЖ доцент Шомина Е.И. 	Протокол МК ФВМ и ТЖ № 15 от 21.06.2019 г	На 2019-2020 уч. год потребности в корректировке нет	-
Председатель МК ФВМ и ТЖ доцент Шапошникова Ю.В. 	Протокол МК ФВМ и ТЖ № 14 от 18.06.2020 г	На 2020-2021 уч. год потребности в корректировке нет	-
Председатель МК ФВМ и ТЖ доцент Шапошникова Ю.В. 	Протокол МК ФВМ и ТЖ № 15 от 24.06.2021 г	На 2021-2022 уч. год потребности в корректировке нет	-
Председатель МК ФВМ и ТЖ доцент Шапошникова Ю.В. 	Протокол МК ФВМ и ТЖ № 13 от 28.06.2022 г	На 2022-2023 уч. год потребности в корректировке нет	-
Председатель МК ФВМиТЖ доцент Шапошникова Ю.В. 	Протокол МК ФВМиТЖ №9 от 24.06.23	Рабочая программа актуализирована на 2023-2024 учебный год	нет