

Министерство сельского хозяйства Российской Федерации
Федеральное государственное бюджетное образовательное учреждение
высшего образования
«ВОРОНЕЖСКИЙ ГОСУДАРСТВЕННЫЙ АГРАРНЫЙ УНИВЕРСИТЕТ
ИМЕНИ ИМПЕРАТОРА ПЕТРА I»



РАБОЧАЯ ПРОГРАММА ПО ДИСЦИПЛИНЕ

Б1.В.ДЭ.01.01 Экономика отраслей АПК

Направление подготовки 38.03.01 Экономика

Направленность (профиль) «Налоги и налогообложение»

Квалификация выпускника – бакалавр

Факультет – Экономический

Кафедра экономики АПК

Разработчик рабочей программы:

профессор, доктор экономических наук, профессор Меделяева Зинаида Петровна

Воронеж – 2021 г.

Рабочая программа разработана в соответствии с Федеральным государственным образовательным стандартом высшего образования по направлению подготовки 38.03.01 Экономика, утвержденным приказом Министра образования и науки Российской Федерации от 12 августа 2020 года № 970.

Рабочая программа утверждена на заседании кафедры экономики АПК (протокол №10 от 15.06.2021 г.)

Заведующий кафедрой  (З.П. Меделяева)

Рабочая программа рекомендована к использованию в учебном процессе методической комиссией экономического факультета (протокол № 11 от 25.06.2021 г.).

Председатель методической комиссии  (Е.Б. Фалькович)

Рецензент рабочей программы Начальник МИФНС России №17 по Воронежской области, советник государственной гражданской службы Российской Федерации 1 класса Воронова Ольга Вячеславовна

1. Общая характеристика дисциплины

1.1. Цель дисциплины

Цель дисциплины – формирование знаний, умений и навыков по вопросам эффективного использования ресурсов отраслей АПК.

1.2. Задачи дисциплины

Задачи дисциплины:

- формирование знаний по вопросам расчета и анализа экономических показателей деятельности отраслей АПК;
- формирование умений и навыков выявления факторов, определяющих уровень и динамику показателей экономического развития и определения резервов повышения эффективности отраслей АПК.

1.3. Предмет дисциплины

Предметом изучения дисциплины являются экономические показатели деятельности отраслей АПК и факторы, их определяющие.

1.4. Место дисциплины в образовательной программе

Дисциплина Б1.В.ДЭ.01.01 Экономика отраслей АПК относится к Блоку 1. Дисциплины, части образовательной программы, формируемой участниками образовательных отношений (элективные курсы).

1.5. Взаимосвязь с другими дисциплинами

Дисциплина Б1.В.ДЭ.01.01 Экономика отраслей АПК связана со следующими дисциплинами учебного плана:

- Б1.О.19 Экономика организаций;
- Б1.О.25 Экономический анализ.

2. Планируемые результаты обучения по дисциплине

| Компетенция | | Индикатор достижения компетенции | |
|--|--|----------------------------------|---|
| Код | Содержание | Код | Содержание |
| Тип задач профессиональной деятельности – расчетно-экономический | | | |
| ПК-6 | Способность обеспечивать производственные и бизнес процессы хозяйствующих субъектов аграрной сферы | 31 | экономические категории и показатели, характеризующие состояние экономики отраслей АПК |
| | | 32 | факторы, влияющие на динамику экономических показателей отраслей АПК |
| | | У1 | на основе показателей оценивать состояние экономики отраслей АПК |
| | | Н2 | выявления факторов, определяющих уровень и динамику показателей экономического развития и определения резервов повышения эффективности отраслей АПК |

3. Объем дисциплины и виды работ

3.1. Очная форма обучения

| Показатели | Семестр | Всего |
|---|---------|-------|
| | 4 | |
| Общая трудоёмкость, з.е./ч | 3/108 | 3/108 |
| Общая контактная работа, ч | 36,15 | 36,15 |
| Общая самостоятельная работа, ч | 71,85 | 71,85 |
| Контактная работа при проведении учебных занятий, в т.ч. (ч) | 36,0 | 36,0 |
| лекции | 18 | 18 |
| практические занятия | 18 | 18 |
| индивидуальные консультации при выполнении курсового проекта | | |
| Самостоятельная работа при проведении учебных занятий, ч | 63,0 | 63,0 |
| Контактная работа при проведении промежуточной аттестации обучающихся, в т.ч. (ч) | 0,15 | 0,15 |
| групповые консультации | | |
| курсовой проект | | |
| зачет | 0,15 | 0,15 |
| Самостоятельная работа при промежуточной аттестации, в т.ч. (ч) | 8,85 | 8,85 |
| выполнение курсового проекта | | |
| подготовка к зачету | 8,85 | 8,85 |
| Форма промежуточной аттестации | зачет | зачет |

3.1. Очно-заочная форма обучения

| Показатели | Семестр | Всего |
|---|---------|-------|
| | 4 | |
| Общая трудоёмкость, з.е./ч | 3/108 | 3/108 |
| Общая контактная работа, ч | 20,15 | 20,15 |
| Общая самостоятельная работа, ч | 87,85 | 87,85 |
| Контактная работа при проведении учебных занятий, в т.ч. (ч) | 20 | 20 |
| лекции | 10 | 10 |
| практические занятия | 10 | 10 |
| индивидуальные консультации при выполнении курсового проекта | | |
| Самостоятельная работа при проведении учебных занятий, ч | 79,0 | 79,0 |
| Контактная работа при проведении промежуточной аттестации обучающихся, в т.ч. (ч) | 0,15 | 0,15 |
| групповые консультации | | |
| курсовой проект | | |
| зачет | 0,15 | 0,15 |
| Самостоятельная работа при промежуточной аттестации, в т.ч. (ч) | 8,85 | 8,85 |
| выполнение курсового проекта | | |
| подготовка к зачету | 8,85 | 8,85 |
| Форма промежуточной аттестации | зачет | зачет |

4. Содержание дисциплины**4.1. Содержание дисциплины в разрезе разделов и подразделов****Раздел 1. Агропромышленный комплекс как системный объект**

Подраздел 1.1. АПК как система. Введение. Структура АПК. Понятие отрасли и отраслевая структура экономики.

Подраздел 1.2. Специфика отрасли сельского хозяйства. Рыночные отношения в сельском хозяйстве и их влияние на отраслевую структуру.

Раздел 2. Издержки и себестоимость продукции

Подраздел 2.1. Формирование издержек в отраслях АПК. Классификация затрат. Методы анализа затрат на производство продукции.

Подраздел 2.2. Понятие себестоимости. Виды себестоимости. Структура себестоимости продукции. Факторы, влияющие на себестоимость единицы продукции отраслей АПК. Методика определения себестоимости единицы продукции.

Раздел 3. Доходы и расходы предприятия

Подраздел 3.1. Цены и ценообразование в отраслях АПК. Виды цен, их характеристика. Особенности ценообразования на сельскохозяйственную продукцию. Методы формирования цен на продукцию АПК.

Подраздел 3.2. Формирование доходов и эффективность сельскохозяйственного производства. Методика расчета доходов. Доходы и оценка эффективности производства. Рентабельность и система показателей рентабельности. Факторы, влияющие на показатели рентабельности. Порог рентабельности и проблема доходности сельскохозяйственных товаропроизводителей. Анализ доходности товаропроизводителей.

Раздел 4. Формирование и использование экономических ресурсов организаций АПК

Подраздел 4.1. Земельные ресурсы и интенсификация сельскохозяйственного производства. Размер, состав и структура земельного фонда. Эффективность использования сельскохозяйственных угодий и резервы ее повышения. Интенсификация сельскохозяйственного производства: сущность, формы, показатели эффективности интенсификации.

Подраздел 4.2. Трудовые ресурсы в АПК: понятие, специфика, показатели обеспеченности трудовыми ресурсами и эффективности их использования. Производительность труда в сельском хозяйстве: сущность, факторы, показатели и пути повышения.

Подраздел 4.3. Основные и оборотные средства предприятий АПК и их использование. Воспроизводство основных и оборотных средств. Обеспеченность предприятия основными и оборотными средствами. Отдача основных и оборотных средств. Факторы отдачи основных и оборотных средств.

Раздел 5. Инвестиции и инновации в отраслях АПК

Подраздел 5.1. Инвестиции и эффективность инвестиционной деятельности в организациях АПК. Сущность, основные понятия и классификация инвестиций. Функции инвестиций и структура инвестиционного процесса. Государственное и отраслевое регулирование инвестиционной деятельности. Эффективность инвестиций и привлекательность отраслей АПК.

Подраздел 5.2. Инновации и их необходимость в отраслях АПК. Сущность, основные понятия и классификация инноваций. Государственное и отраслевое регулирование инновационной деятельности. Эффективность инновационной деятельности в организациях АПК.

Раздел 6. Экономический механизм и государственное регулирование АПК

Подраздел 6.1. Сущность и инструменты хозяйственного механизма. Экономический механизм как составная часть хозяйственного механизма. Сущность и инструменты экономического механизма.

Подраздел 6.2. Государственное регулирование АПК. Необходимость государственного регулирования. Методы государственного регулирования отраслей АПК. Дотации, субсидии.

4.2. Распределение контактной и самостоятельной работы при подготовке к занятиям по подразделам

4.2.1. Очная форма обучения

| Разделы, подразделы дисциплины | Контактная работа | | | СР |
|--------------------------------|-------------------|----|----|----|
| | лекции | ЛЗ | ПЗ | |
| | | | | |

| | | | | |
|--|-----------|--|-----------|-----------|
| Раздел 1. Агропромышленный комплекс как системный объект | 2 | | - | 8 |
| Подраздел 1.1. АПК как система. | 1 | | - | 4 |
| Подраздел 1.2. Специфика отрасли сельского хозяйства. | 1 | | - | 4 |
| Раздел 2. Издержки и себестоимость продукции | 6 | | 6 | 14 |
| Подраздел 2.1. Формирование издержек в отраслях АПК и себестоимость продукции. | 2 | | 4 | 6 |
| Подраздел 2.1. Понятие себестоимости. Виды себестоимости. | 4 | | 2 | 8 |
| Раздел 3. Доходы и расходы предприятия | 4 | | 6 | 10 |
| Подраздел 3.1. Цены и ценообразование в отраслях АПК. | 2 | | 2 | 4 |
| Подраздел 3.2. Формирование доходов и эффективность сельскохозяйственного производства. | 2 | | 4 | 6 |
| Раздел 4. Формирование и использование экономических ресурсов организаций АПК | 5 | | 6 | 14 |
| Подраздел 4.1. Земельные ресурсы и интенсификация сельскохозяйственного производства | 1 | | 1 | 4 |
| Подраздел 4.2. Трудовые ресурсы в АПК: понятие, специфика, показатели обеспеченности трудовыми ресурсами и эффективности их использования. | 1 | | 1 | 4 |
| Подраздел 4.3. Основные и оборотные средства предприятий АПК и их использование. | 1 | | 2 | 6 |
| Раздел 5. Инвестиции и инновации в отраслях АПК | 1 | | 2 | 8 |
| Подраздел 5.1. Инвестиции и эффективность инвестиционной деятельности в организациях АПК. | 0,5 | | 1 | 4 |
| Подраздел 5.2. Инновации и эффективность инновационной деятельности в организациях АПК. | 0,5 | | 1 | 4 |
| Раздел 6. Экономический механизм и государственное регулирование АПК | 2 | | - | 9 |
| Подраздел 6.1. Сущность и инструменты хозяйственного и экономического механизмов хозяйствования. | 2 | | - | 4 |
| Подраздел 6.2. Государственное регулирование АПК. | 2 | | - | 5 |
| Всего | 18 | | 18 | 63 |

4.2.1. Очно-заочная форма обучения

| Разделы, подразделы дисциплины | Контактная работа | | | СР |
|---|-------------------|----|----------|-----------|
| | лекции | ЛЗ | ПЗ | |
| Раздел 1. Агропромышленный комплекс как системный объект | | | - | 8 |
| Подраздел 1.1. АПК как система. | 0,5 | | - | 4 |
| Подраздел 1.2. Специфика отрасли сельского хозяйства. | 0,5 | | - | 4 |
| Раздел 2. Издержки и себестоимость продукции | 4 | | 4 | 18 |

| | | | | |
|--|-----------|--|-----------|-------------|
| Подраздел 2.1. Формирование издержек в отраслях АПК и себестоимость продукции. | 2 | | 2 | 8 |
| Подраздел 2.1. Понятие себестоимости. Виды себестоимости. | 2 | | 2 | 10 |
| Раздел 3. Доходы и расходы предприятия | 2 | | 4 | 10 |
| Подраздел 3.1. Цены и ценообразование в отраслях АПК. | 1 | | 2 | 4 |
| Подраздел 3.2. Формирование доходов и эффективность сельскохозяйственного производства. | 1 | | 2 | 6 |
| Раздел 4. Формирование и использование экономических ресурсов организаций АПК | 3 | | 3 | 24 |
| Подраздел 4.1. Земельные ресурсы и интенсификация сельскохозяйственного производства | 1 | | 1 | 8 |
| Подраздел 4.2. Трудовые ресурсы в АПК: понятие, специфика, показатели обеспеченности трудовыми ресурсами и эффективности их использования. | 1 | | 1 | 8 |
| Подраздел 4.3. Основные и оборотные средства предприятий АПК и их использование. | 1 | | 1 | 8 |
| Раздел 5. Инвестиции и инновации в отраслях АПК | 1 | | 1 | 10 |
| Подраздел 5.1. Инвестиции и эффективность инвестиционной деятельности в организациях АПК. | 0,5 | | 0,5 | 5 |
| Подраздел 5.2. Инновации и эффективность инновационной деятельности в организациях АПК. | 0,5 | | 0,5 | 5 |
| Раздел 6. Экономический механизм и государственное регулирование АПК | 1 | | - | 9 |
| Подраздел 6.1. Сущность и инструменты хозяйственного и экономического механизмов хозяйствования. | 0,5 | | - | 4 |
| Подраздел 6.2. Государственное регулирование АПК. | 0,5 | | - | 5 |
| Всего | 10 | | 10 | 79,0 |

4.3. Перечень тем и учебно-методического обеспечения для самостоятельной работы обучающихся

| № п/п | Тема самостоятельной работы | Учебно-методическое обеспечение | Объём, ч | |
|---|--|--|----------------|----------|
| | | | форма обучения | |
| | | | очная | заочная |
| Подраздел 1.1. Агропромышленный комплекс как система | | | 4 | 4 |
| 1 | Структура АПК. Понятие отрасли и отраслевая структура экономики. | Минаков И. А. Экономика сельского хозяйства [электронный ресурс]: Учебник / И. А. Минаков - Москва: ООО «Научно-издательский центр ИНФРА-М», 2020 - 352 с. [ЭИ] [ЭБС Знаниум] URL: http://znanium.com/catalog/document?id=356140 . гл.2. Сельское хозяйство как составляющая АПК России | 4 | 4 |
| Подраздел 1.2. Специфика отрасли сельского хозяйства | | | 4 | 4 |
| 2 | Специфика отрасли сельского хозяйства. Рыночные отношения в сельском хозяйстве и их влияние на отраслевую структуру. | Минаков И. А. Экономика сельского хозяйства [электронный ресурс]: Учебник / И. А. Минаков - Москва: ООО «Научно-издательский центр ИНФРА-М», 2020 - 352 с. [ЭИ] [ЭБС Знаниум] URL: http://znanium.com/catalog/document?id=356140 | 4 | 4 |

| | | | | |
|--|--|---|----------|-----------|
| | | 40 гл.2. Сельское хозяйство как составляющая АПК России | | |
| Подраздел 2.1. Формирование издержек в отраслях АПК и себестоимость продукции | | | 6 | 8 |
| 3 | Формирование издержек в отраслях АПК. Классификация затрат. | Минаков И. А. Экономика сельского хозяйства [электронный ресурс]: Учебник / И. А. Минаков - Москва: ООО «Научно-издательский центр ИНФРА-М», 2020 - 352 с. [ЭИ] [ЭБС Знаниум] URL: http://znanium.com/catalog/document?id=356140 гл.16. Издержки производства и себестоимость продукции | 6 | 8 |
| Подраздел 2.2. Понятие себестоимости. Виды себестоимости | | | 8 | 10 |
| 4 | Виды себестоимости. Методика расчета себестоимости продукции. Факторы, определяющие себестоимость продукции. | Минаков И. А. Экономика сельского хозяйства [электронный ресурс]: Учебник / И. А. Минаков - Москва: ООО «Научно-издательский центр ИНФРА-М», 2020 - 352 с. [ЭИ] [ЭБС Знаниум] URL: http://znanium.com/catalog/document?id=356140 гл.16. Издержки производства и себестоимость продукции | 8 | 10 |
| Подраздел 3.1.Цены и ценообразование в отраслях АПК | | | 4 | 4 |
| 5 | Ценообразование на продукцию АПК. | Минаков И. А. Экономика сельского хозяйства [электронный ресурс]: Учебник / И. А. Минаков - Москва: ООО «Научно-издательский центр ИНФРА-М», 2020 - 352 с. [ЭИ] [ЭБС Знаниум] URL: http://znanium.com/catalog/document?id=356140 гл. 17. Цены и ценообразование на продукцию сельского хозяйства | 1 | 1 |
| 6 | Методы ценообразования | Минаков И. А. Экономика сельского хозяйства [электронный ресурс]: Учебник / И. А. Минаков - Москва: ООО «Научно-издательский центр ИНФРА-М», 2020 - 352 с. [ЭИ] [ЭБС Знаниум] URL: http://znanium.com/catalog/document?id=356140 гл. 17. Цены и ценообразование на продукцию сельского хозяйства | 2 | 2 |
| 7 | Особенности ценообразования на продукцию АПК | Минаков И. А. Экономика сельского хозяйства [электронный ресурс]: Учебник / И. А. Минаков - Москва: ООО «Научно-издательский центр ИНФРА-М», 2020 - 352 с. [ЭИ] [ЭБС Знаниум] URL: http://znanium.com/catalog/document?id=356140 гл. 2. Сельское хозяйство как составляющая АПК России, гл. 17. Цены и ценообразование | 1 | 1 |
| Подраздел 3.2.Формирование доходов и эффективность сельскохозяйственного производства | | | 6 | 6 |
| 8 | Доходы и оценка эффективности производства. Рентабельность и система показателей рентабельности. Факторы, влияющие на показатели рентабельности. | Минаков И. А. Экономика сельского хозяйства [электронный ресурс]: Учебник / И. А. Минаков - Москва: ООО «Научно-издательский центр ИНФРА-М», 2020 - 352 с. [ЭИ] [ЭБС Знаниум] URL: http://znanium.com/catalog/document?id=356140 | 6 | 6 |

| | | | | |
|--|--|---|----------|-----------|
| | | гл. 18 Экономическая эффективность сельскохозяйственного производства. | | |
| Подраздел 4.1 Земельные ресурсы и интенсификация сельскохозяйственного производства | | | 4 | 10 |
| 9 | Виды земельных угодий. Показатели использования земельных ресурсов | Минаков И. А. Экономика сельского хозяйства [электронный ресурс]: Учебник / И. А. Минаков - Москва: ООО «Научно-издательский центр ИНФРА-М», 2020 - 352 с. [ЭИ] [ЭБС Знаниум] URL: http://znanium.com/catalog/document?id=356140 гл. 10. Интенсификация сельского хозяйства | 4 | 10 |
| Подраздел 4.2. Трудовые ресурсы в АПК: понятие, специфика, показатели обеспеченности трудовыми ресурсами и эффективности их использования | | | 4 | 6 |
| 10 | Трудовые ресурсы в АПК: понятие, специфика, показатели обеспеченности трудовыми ресурсами и эффективности их использования | Минаков И. А. Экономика сельского хозяйства [электронный ресурс]: Учебник / И. А. Минаков - Москва: ООО «Научно-издательский центр ИНФРА-М», 2020 - 352 с. [ЭИ] [ЭБС Знаниум] URL: http://znanium.com/catalog/document?id=356140 гл. 6. Трудовые ресурсы | 4 | 6 |
| Подраздел 4.3. Основные и оборотные средства предприятий АПК и их использование | | | 6 | 8 |
| 11 | Понятие основных средств, их классификация. Показатели использования основных средств | Минаков И. А. Экономика сельского хозяйства [электронный ресурс]: Учебник / И. А. Минаков - Москва: ООО «Научно-издательский центр ИНФРА-М», 2020 - 352 с. [ЭИ] [ЭБС Знаниум] URL: http://znanium.com/catalog/document?id=356140 гл. 7. Основные средства | 4 | 4 |
| 12 | Понятие оборотных средств, их классификация. Показатели использования оборотных средств | Минаков И. А. Экономика сельского хозяйства [электронный ресурс]: Учебник / И. А. Минаков - Москва: ООО «Научно-издательский центр ИНФРА-М», 2020 - 352 с. [ЭИ] [ЭБС Знаниум] URL: http://znanium.com/catalog/document?id=356140 гл. 8. Оборотные средства | 2 | 4 |
| Подраздел 5.1. Инвестиции и эффективность инвестиционной деятельности в организациях АПК | | | 4 | 5 |
| 13 | Виды инвестиций. Показатели эффективности инвестиционной деятельности в организациях АПК | Минаков И. А. Экономика сельского хозяйства [электронный ресурс]: Учебник / И. А. Минаков - Москва: ООО «Научно-издательский центр ИНФРА-М», 2020 - 352 с. [ЭИ] [ЭБС Знаниум] URL: http://znanium.com/catalog/document?id=356140 гл. 9 Инвестиции и рынок материально-технических ресурсов | 4 | 5 |
| Подраздел 5.2 Инновации и эффективность инвестиционной деятельности в организациях АПК | | | 4 | 5 |
| 14 | Виды инноваций. Показатели эффективности инновационной деятельности в организациях АПК | Минаков И. А. Экономика сельского хозяйства [электронный ресурс]: Учебник / И. А. Минаков - Москва: ООО «Научно-издательский центр ИНФРА-М», 2020 - 352 с. [ЭИ] [ЭБС Знаниум] URL: http://znanium.com/catalog/document?id=356140 гл. 11 Инновации и рынок материально- | 4 | 5 |

| | | | | |
|--|--|---|-----------|-----------|
| | | технических ресурсов | | |
| Подраздел 6.1. Сущность и инструменты хозяйственного и экономического механизмов хозяйствования | | | 4 | 4 |
| 15 | Сущность хозяйственного механизма хозяйствования. Элементы хозяйственного механизма | Минаков И. А. Экономика агропродовольственного рынка [электронный ресурс]: Учебное пособие / И. А. Минаков, А. Н. Квочкин; Московский государственный агроинженерный университет им В.П. Горячкина - Москва: ООО «Научно-издательский центр ИНФРА-М», 2018 - 232 с. [ЭИ] [ЭБС Знаниум] URL: http://znanium.com/catalog/document?id=371612 гл. 6 Государственное регулирование агропродовольственного рынка | 2 | 2 |
| 16 | Сущность экономического механизма хозяйствования. Элементы экономического механизма | Минаков И. А. Экономика агропродовольственного рынка [электронный ресурс]: Учебное пособие / И. А. Минаков, А. Н. Квочкин; Московский государственный агроинженерный университет им В.П. Горячкина - Москва: ООО «Научно-издательский центр ИНФРА-М», 2018 - 232 с. [ЭИ] [ЭБС Знаниум] URL: http://znanium.com/catalog/document?id=371612 гл. 6 Государственное регулирование агропродовольственного рынка | 2 | 2 |
| Подраздел 5.1. Государственное регулирование АПК | | | 5 | 5 |
| 17 | Сущность государственного регулирования. Влияние государственного регулирования на эффективность производственной деятельности | Минаков И. А. Экономика агропродовольственного рынка [электронный ресурс]: Учебное пособие / И. А. Минаков, А. Н. Квочкин; Московский государственный агроинженерный университет им В.П. Горячкина - Москва: ООО «Научно-издательский центр ИНФРА-М», 2018 - 232 с. [ЭИ] [ЭБС Знаниум] URL: http://znanium.com/catalog/document?id=371612 гл. 6 Государственное регулирование агропродовольственного рынка | 3 | 3 |
| 18 | Особенности государственного регулирования АПК | Минаков И. А. Экономика агропродовольственного рынка [электронный ресурс]: Учебное пособие / И. А. Минаков, А. Н. Квочкин; Московский государственный агроинженерный университет им В.П. Горячкина - Москва: ООО «Научно-издательский центр ИНФРА-М», 2018 - 232 с. [ЭИ] [ЭБС Знаниум] URL: http://znanium.com/catalog/document?id=371612 гл. 6 Государственное регулирование агропродовольственного рынка | 2 | 2 |
| | Всего | | 63 | 79 |

5. Фонд оценочных средств для проведения промежуточной аттестации и текущего контроля

5.1. Этапы формирования компетенций

| Подраздел дисциплины | Компетенция | Индикатор достижения компетенции |
|--|-------------|----------------------------------|
| Подраздел 1.1. Агропромышленный комплекс как система | ПК-6 | З 1 |
| Подраздел 1.2. Специфика отрасли сельского хозяйства | ПК-6 | З 1 |
| Подраздел 2.1. Формирование издержек в отраслях АПК и себестоимость продукции | ПК-6 | З 2 |
| | | У 1 |
| | | Н 2 |
| Подраздел 2.2. Понятие себестоимости. Виды себестоимости | ПК-6 | З 1, З 2 |
| | | У 1 |
| | | Н 2 |
| Подраздел 3.1. Цены и ценообразование в отраслях АПК | ПК-6 | З 1, З 2 |
| | | У 1 |
| Подраздел 3.2. Формирование доходов и эффективность сельскохозяйственного производства | ПК-6 | З 1, З 2 |
| | | У 1 |
| | | Н 2 |
| Подраздел 4.1. Земельные ресурсы и интенсификация сельскохозяйственного производства | ПК-6 | З 1, З 2 |
| | | Н 2 |
| Подраздел 4.2. Трудовые ресурсы в АПК: понятие, специфика, показатели обеспеченности трудовыми ресурсами и эффективности их использования. | ПК-6 | З 1, З 2 |
| | | У 1 |
| | | Н 2 |
| Подраздел 4.3. Основные и оборотные средства предприятий АПК и их использование. | ПК-6 | З 1, З 2 |
| | | У 1 |
| | | Н 2 |
| Подраздел 5.1. Инвестиции и эффективность инвестиционной деятельности в организациях АПК | ПК-6 | З 1 |
| | | У 1 |
| Подраздел 5.2. Инновации и эффективность инновационной деятельности в организациях АПК | ПК-6 | З 1 |
| | | У 1 |
| Подраздел 6.1. Сущность и инструменты хозяйственного и экономического механизмов хозяйствования | ПК-6 | З 1 |
| Подраздел 6.2. Государственное регулирование АПК | ПК-6 | З 1 |
| | | У 1 |

5.2. Шкалы и критерии оценивания достижения компетенций

5.2.2. Шкалы оценивания достижения компетенций

Критерии оценки на зачете

| Оценка, уровень достижения компетенций | Описание критериев |
|--|---|
| Зачтено, высокий | Обучающийся выполнил все задания, предусмотренные рабочей программой, отчитался об их выполнении, демонстрируя отличное знание освоенного материала и умение самостоятельно решать сложные задачи дисциплины |
| Зачтено, продвинутый | Обучающийся выполнил все задания, предусмотренные рабочей программой, отчитался об их выполнении, демонстрируя хорошее знание освоенного материала и умение самостоятельно решать стандартные задачи дисциплины |
| Зачтено, пороговый | Обучающийся выполнил все задания, предусмотренные рабочей программой, отчитался об их выполнении, демонстрируя знание основ освоенного материала и умение решать стандартные задачи дисциплины с помощью преподавателя |
| Не зачтено, компетенция не освоена | Обучающийся выполнил не все задания, предусмотренные рабочей программой или не отчитался об их выполнении, не подтверждает знание освоенного материала и не умеет решать стандартные задачи дисциплины даже с помощью преподавателя |

Критерии оценки тестов

| Оценка, уровень достижения компетенций | Описание критериев |
|---|--|
| Отлично, высокий | Содержание правильных ответов в тесте не менее 90% |
| Хорошо, продвинутый | Содержание правильных ответов в тесте не менее 75% |
| Удовлетворительно, пороговый | Содержание правильных ответов в тесте не менее 50% |
| Неудовлетворительно, компетенция не освоена | Содержание правильных ответов в тесте менее 50% |

Критерии оценки устного опроса

| Оценка, уровень достижения компетенций | Описание критериев |
|--|---|
| Зачтено, высокий | Студент демонстрирует уверенное знание материала, четко выражает свою точку зрения по рассматриваемому вопросу, приводя соответствующие примеры |
| Зачтено, продвинутый | Студент демонстрирует уверенное знание материала, но допускает отдельные погрешности в ответе |
| Зачтено, пороговый | Студент демонстрирует существенные пробелы в знаниях материала, допускает ошибки в ответах |
| Не зачтено, компетенция не освоена | Студент демонстрирует незнание материала, допускает грубые ошибки в ответах |

Критерии оценки решения задач

| Оценка, уровень достижения компетенций | Описание критериев |
|--|--|
| Зачтено, высокий | Студент уверенно знает методику и алгоритм решения задачи, не допускает ошибок при ее выполнении. |
| Зачтено, продвинутый | Студент в целом знает методику и алгоритм решения задачи, не допускает грубых ошибок при ее выполнении. |
| Зачтено, пороговый | Студент в целом знает методику и алгоритм решения задачи, допускает ошибок при ее выполнении, но способен исправить их при помощи преподавателя. |
| Не зачтено, компетенция не освоена | Студент не знает методику и алгоритм решения задачи, допускает грубые ошибки при ее выполнении, не способен исправить их при помощи преподавателя. |

5.3. Материалы для оценки достижения компетенций**5.3.1. Оценочные материалы промежуточной аттестации****5.3.1.1. Вопросы к зачету**

| № | Содержание | Компетенция | ИДК |
|----|--|-------------|-------------|
| 1 | 1. Предмет и задачи дисциплины. | | |
| 2 | Понятие отрасли и отраслевая структура экономики | ПК-6 | 3 1 |
| 3 | Специфика отрасли сельского хозяйства | ПК-6 | 3 1 |
| 4 | Рыночные отношения в сельском хозяйстве и их влияние на отраслевую структуру | ПК-6 | 3 1 |
| 5 | Классификация затрат и структура себестоимости. | ПК-6 | 3 1, 3 2 |
| 6 | Виды себестоимости. | ПК-6 | 3 1, 3 2 |
| 7 | Факторы, влияющие на себестоимость единицы сельскохозяйственной продукции | ПК-6 | 3 1, 3 2 |
| 8 | Методика расчета доходов | ПК-6 | 3 1, 3 2 |
| 9 | Доходы и оценка эффективности производства | ПК-6 | 3 1, 3 2 |
| 10 | Рентабельность и система показателей рентабельности | ПК-6 | 3 1 |
| 11 | Факторы, влияющие на показатели рентабельности | ПК-6 | 3 2 |
| 12 | Порог рентабельности и проблема доходности сельскохозяйственных товаропроизводителей | ПК-6 | 3 1, 3 2 |
| 13 | Цены и ценообразование в отраслях АПК | ПК-6 | 3 1, 3 2 |
| 14 | Состав и формирование ресурсов, их классификация. | ПК-6 | 3 1 |
| 15 | Размер, состав и структура земельного фонда | ПК-6 | 3 1 |
| 16 | Эффективность использования сельскохозяйственных угодий и резервы ее повышения | ПК-6 | 3 1, 3 2 |

| | | | |
|----|--|------|-------------|
| 17 | Интенсификация сельскохозяйственного производства: сущность, формы, показатели эффективности интенсификации | ПК-6 | 3 1 |
| 18 | Трудовые ресурсы в АПК: понятие, специфика, показатели обеспеченности трудовыми ресурсами и эффективности их использования | ПК-6 | 3 1, 3 2 |
| 19 | Производительность труда в сельском хозяйстве: сущность, факторы, показатели и пути повышения | ПК-6 | 3 1, 3 2 |
| 20 | Капитал, имущество или основные и оборотные средства | ПК-6 | 3 1 |
| 21 | Воспроизводство основных и оборотных средств | ПК-6 | 3 1 |
| 22 | Обеспеченность предприятия основными и оборотными средствами сельскохозяйственного назначения | ПК-6 | 3 1, 3 2 |
| 23 | Отдача основных и оборотных средств. Факторы отдачи основных и оборотных средств | ПК-6 | 3 1 |
| 24 | Сущность, основные понятия и классификация инвестиций | ПК-6 | 3 2 |
| 25 | Государственное и отраслевое регулирование инвестиционной деятельности | ПК-6 | 3 2 |
| 26 | Эффективность инвестиций и привлекательность инвестиционного рынка АПК | ПК-6 | 3 1, 3 2 |
| 27 | Факторы, направления и резервы экономического развития в сельском хозяйстве | ПК-6 | 3 1 |
| 28 | Оценка эффективности мероприятий, обеспечивающих экономический рост в отраслях АПК | ПК-6 | 3 1, 3 2 |
| 29 | Элементы хозяйственного механизма хозяйствования | ПК-6 | 3 1 |
| 30 | Элементы экономического механизма хозяйствования | ПК-6 | 3 1 |
| 31 | Государственное регулирование и его влияние на эффективность деятельности организаций АПК | ПК-6 | 3 1, 3 2 |

5.3.1.2. Задачи к зачету

| № | Содержание | Компетенция | ИДК |
|---|---|-------------|----------|
| 1 | Себестоимость зерна в отчетном году – 730 руб./ц . Затраты на 1 га в прошлом году – 38000 руб., в отчетном – 49500 руб. Урожайность соответственно 54,3 и 67,8 ц/га. Определите себестоимость зерна прошлого год. | ПК-6 | У1 Н2 |
| 2 | Определите себестоимость зерна текущего года, если затраты на 1 га в прошлом году – 38000 руб., в отчетном – 49500 руб. Урожайность соответственно 54,3 и 67,8 ц/га. | ПК-6 | У1 Н2 |
| 3 | Себестоимость зерна в прошлом году – 700 руб. /ц., в отчетном – 730 руб./ц. Урожайность соответственно 54,3 и 67,8 ц/га. Определите затраты на 1 га по годам. | ПК-6 | У1 Н2 |

5.3.1.3. Вопросы к зачету с оценкой

Не предусмотрен.

5.3.1.4. Вопросы к экзамену

Не предусмотрен.

5.3.1.5. Перечень тем курсовых проектов (работ)

Не предусмотрен.

5.3.2. Оценочные материалы текущего контроля

5.3.2.1. Вопросы тестов

| № | Содержание | Компетенция | ИДК |
|---|--|-------------|-----|
| 1 | Характерные признаки, по которым одна отрасль отличается от другой: 1) специфические средства производства 2) размер производства продукции 3) сумма валового и чистого доходов 4) специфические навыки работников 5) специфическая продукция 6) состояние производственных отношений | ПК-6 | 31 |
| 2 | Что такое паритет цен на сельскохозяйственную продукцию? 1) равенство цены спроса и цены предложения сельскохозяйственной продукции на рынке 2) такое соотношение цен на сельскохозяйственную и несельскохозяйственную продукцию, которое обеспечивает равенство выручки сельскохозяйственных производителей и поставщиков ресурсов 3) одинаковые темпы изменения цен на сельскохозяйственную продукцию и ресурсы для сельского хозяйства | ПК-6 | 31 |
| 3 | Специализацию сельского хозяйства характеризуют 1) динамика стоимости валовой продукции 2) выручка в расчете на единицу площади сельхозугодий 3) структура денежной выручки+ 4) процент рентабельности производства отдельных видов продукции 5) структура затрат труда 6) удельный вес отдельных отраслей в общей стоимости валовой продукции по сельскому хозяйству | ПК-6 | 31 |
| 4 | На уровень отдачи (эффективность использования) трудовых ресурсов влияют следующие факторы: 1) стоимость валовой продукции на одного среднегодового работника 2) стоимость основных средств на одного среднегодового работника 3) уровень специализации производства 4) квалификация работников 5) уровень оплаты труда 6) себестоимость продукции. | ПК-6 | 32 |
| 5 | Выберите показатели, характеризующие уровень производительности труда в отрасли при производстве отдельных видов продукции 1) отработано человеко-часов одним работником за год 2) уровень квалификации исполнителей 3) произведено продукции на один человеко-час 4) затрачено человеко-часов на 1 центнер продукции 5) затрачено человеко-часов на 1 голову скота 6) урожайность сельскохозяйственных культур 7) уровень оплаты труда, р./чел.-ч 8) степень механизации процессов труда 9) выработка трактора, га/ч. 10) затрачено человеко-часов на 1 гектар посевной площади сельскохозяйственной культуры | ПК-6 | 31 |

| | | | |
|---|--|------|----|
| | 11) продуктивность животных 12) стоимость валовой продукции в сопоставимых ценах на одного среднегодового работника. | | |
| 6 | 1. Укажите показатели эффективности использования земли 1) урожайность сельскохозяйственных культур 2) продуктивность животных 3) затраты человеко-часов на единицу площади земли 4) стоимость валовой продукции на один гектар сельхозугодий 5) энергетические мощности (л.с. или кВт) на единицу площади сельхозугодий 6) удельный вес интенсивных культур в площади пашни 7) внесено удобрений на единицу площади пашни 8) стоимость валовой продукции на одного работника 9) себестоимость единицы продукции | ПК-6 | 31 |
| 7 | 2. Укажите показатели отдачи трудовых ресурсов 2) стоимость валовой продукции в расчете на одного среднегодового работника 3) отношение фактически отработанного рабочего времени к фонду рабочего времени 4) коэффициент годовой сезонности затрат рабочего времени 5) затраты человеко-часов на один гектар земельной площади 6) годовая оплата труда одного работника 7) стоимость основных средств на одного работника 8) удельный вес механизаторов первого класса в их общей численности 9) изменение по годам численности работников, занятых в сельском хозяйстве 10) площадь сельхозугодий на одного среднегодового работника 11) количество часов, отработанное одним работником за год. | ПК-6 | 31 |
| 8 | Какой из вариантов набора показателей позволяет вычислить валовой доход? 1) чистый доход, материальные затраты и себестоимость продукции 2) количество продукции и цена продукции 3) количество продукции, цена и себестоимость продукции 4) денежная выручка и фонд оплаты труда | ПК-6 | 31 |
| | | ПК-6 | У1 |
| 9 | Укажите тезисы, правильно отражающие процесс интенсификации сельскохозяйственного производства? 1) рост выхода продукции на 1 рубль основных и оборотных средств 2) увеличение плотности поголовья животных, головы/га 3) увеличение расхода кормов на одно животное 4) рост выхода продукции с одной головы скота 5) применение консервантов при силосовании кукурузы 6) рост чистого дохода на один гектар сельхозугодий 7) совершенствование системы стимулирования труда 8) увеличение посевной площади наиболее прибыльных сельскохозяйственных культур 9) приобретение племенного скота 10) механизация доения коров 11) повышение урожайности сельскохозяйственных культур | ПК-6 | 31 |

| | | | |
|----|--|------|----|
| | увеличение выхода продукции на одного среднегодового работника | | |
| 10 | <p>Количество продукции, соответствующее «порогу» рентабельности, – это:</p> <ol style="list-style-type: none"> 1) количество продукции, при котором выручка от реализации всей произведенной продукции равна себестоимости этой продукции 2) количество продукции, при продаже которой цена реализации равна себестоимости единицы продукции 3) количество продукции, при продаже которой окупаемость затрат равна 100 процентам 4) количество продукции, при продаже которой окупаемость затрат выше 100 процентов. | ПК-6 | 31 |
| 11 | <p>Укажите особенности земли как средства производства:</p> <ol style="list-style-type: none"> 1) земельные участки однородны, в то время как машины имеют разную мощность 2) почва может бесконечно улучшаться, то есть плодородие земли при правильном ее использовании может возрастать бесконечно, а другие средства производства изнашиваются 3) земля – незаменимый ресурс в сельском хозяйстве 4) земля имеет территориальную протяженность, постоянное расположение участков 5) земельные ресурсы ограничены 6) земля имеет стоимость, так как она может продаваться и покупаться 7) земля – имущественный ресурс 8) земля – средство труда и предмет труда одновременно | ПК-6 | 31 |
| 12 | <p>Укажите показатели эффективности использования земли</p> <ol style="list-style-type: none"> 10) урожайность сельскохозяйственных культур 11) продуктивность животных 12) затраты человеко-часов на единицу площади земли 13) стоимость валовой продукции на один гектар сельскохозяйственных 14) энергетические мощности (л.с. или кВт) на единицу площади сельскохозяйственных 15) удельный вес интенсивных культур в площади пашни 16) внесено удобрений на единицу площади пашни 17) стоимость валовой продукции на одного работника 18) себестоимость единицы продукции 19) стоимость валовой продукции на 100 рублей основных и оборотных средств 20) валовой доход от растениеводства на один гектар пашни | ПК-6 | 31 |
| 13 | <p>Выберите показатели, характеризующие уровень производительности труда в целом по сельскому хозяйству</p> <ol style="list-style-type: none"> 1) трудоемкость валовой продукции 2) уровень оплаты труда, руб./чел.-ч 3) стоимость валовой продукции в расчете на 1 работника 4) стоимость валовой продукции на 1 га сельскохозяйственных 5) стоимость валовой продукции на 1 человеко-час 6) стоимость основных средств на одного работника. | ПК-6 | 31 |
| 14 | <p>Как изменяются средние постоянные издержки при увеличении количества продукции (масштаба производства)?</p> <ol style="list-style-type: none"> 1) все время снижаются. 2) снижаются до определенного уровня, после чего возрастают. | ПК-6 | 31 |

| | | | |
|----|---|------|----|
| | 3) остаются одинаковыми при любом масштабе производства. | | |
| 15 | <p>На уровень производительности труда при производстве зерна влияют следующие факторы:</p> <ol style="list-style-type: none"> 1) урожайность зерновых культур 2) себестоимость зерна 3) степень механизации рабочих процессов 4) материальная заинтересованность работников в результатах труда 5) затраты человеко-часов на 1 центнер зерна 6) уровень рентабельности производства зерна. | ПК-6 | 31 |
| 16 | <p>Как изменятся затраты человеко-часов на 1 гектар сахарной свеклы, если повысится урожайность (при прочих равных условиях)?</p> <ol style="list-style-type: none"> 1) снизятся 2) повысятся 3) останутся без изменения | ПК-6 | 31 |
| 17 | <p>Наиболее эффективные кормовые культуры выбираются на основе сравнения следующих показателей:</p> <ol style="list-style-type: none"> 1) урожайность культур 2) выход кормовых единиц с одного гектара посева культур 3) выход переваримого протеина с одного гектара посева культур 4) себестоимость одной кормовой единицы 5) себестоимость одного килограмма переваримого протеина 6) затраты человеко-часов на одну кормовую единицу 7) затраты человеко-часов на один килограмм переваримого протеина. | ПК-6 | 31 |
| 18 | <p>Постоянные издержки – это:</p> <ol style="list-style-type: none"> 1) расходы на приобретение факторов производства 2) расходы, изменяющиеся в долгосрочном периоде 3) расходы, изменяющиеся в краткосрочном периоде <p>расходы на модернизацию.</p> | ПК-6 | 31 |
| 19 | <p>Какими показателями характеризуется товарность отрасли?</p> <ol style="list-style-type: none"> 1) отношение количества товарной продукции к количеству валовой продукции 2) структура денежной выручки 3) отношение количества товарной продукции к площади сельхозугодий 4) структура себестоимости продукции | ПК-6 | 31 |
| 20 | <p>Как изменяются средние переменные издержки при увеличении количества продукции (масштаба производства)?</p> <ol style="list-style-type: none"> 4) все время снижаются. 5) снижаются до определенного уровня, после чего возрастают. 6) остаются одинаковыми при любом масштабе производ- | ПК-6 | 31 |

| | | | |
|----|--|------|----|
| | ства. | | |
| 21 | <p>Укажите, какие показатели непосредственно влияют на прибыль в расчете на одного оператора машинного доения:</p> <ol style="list-style-type: none"> 1) надоено молока в расчете на оператора машинного доения 2) цена реализации молока 3) уровень рентабельности производства молока 4) затраты кормов на молоко 5) себестоимость молока 6) продуктивность коров 7) сумма прибыли 8) затраты труда на одну корову 9) нагрузка коров на одну доярку 10) уровень оплаты труда 11) уровень товарности | ПК-6 | 31 |
| 22 | <p>Какие данные необходимы для определения прибыли от производства и продажи конкретного вида продукции?</p> <ol style="list-style-type: none"> 1) материальные затраты и стоимость продукции 2) количество продукции и цена продукции 3) количество продукции, цена и себестоимость реализованной продукции 4) денежная выручка и полная себестоимость продукции | ПК-6 | 31 |
| 23 | <p>Укажите правильное определение интенсификации:</p> <ol style="list-style-type: none"> 1) это процесс выращивания растений 2) это процесс дополнительных вложений труда и средств в сельское хозяйство 3) это процесс дополнительных вложений труда и средств в условиях неизменной площади угодий 4) это процесс дополнительных вложений труда и средств в условиях увеличения площади угодий. | ПК-6 | 31 |
| 24 | <p>Какой из тезисов характеризует границу интенсификации?</p> <ol style="list-style-type: none"> 1) размер затрат на единицу площади земли (голову животных), при котором выручка равна себестоимости проданной продукции 2) размер затрат на единицу площади земли (голову животных), при котором выручка равна индивидуальной цене производства 3) размер затрат на единицу площади земли (голову животных), обеспечивающий расширенное воспроизводство | ПК-6 | 31 |
| 25 | <p>Себестоимость продукции включаются следующие затраты:</p> <ol style="list-style-type: none"> 1) расходы на содержание клуба, библиотеки, жилищно-коммунального хозяйства 2) затраты человеко-часов 3) отчисления в пенсионный фонд, фонд социального страхования, фонд обязательного медицинского страхования 4) затраты на покупку техники 5) стоимость ядохимикатов и гербицидов 6) затраты на строительство зерносклада 7) стоимость электроэнергии 8) расходы на эксплуатацию автотранспорта 9) зарплата специалистов (экономиста, бухгалтера и др.) | ПК-6 | 31 |

| | | | |
|----|---|------|----|
| | 10) стоимость кормов 11) страховые платежи 12) затраты по организации и управлению производством 13) стоимость животных | | |
| 26 | 3. Какие виды затрат на единицу продукции должны снижаться при повышении производительности труда? 1) амортизационные отчисления 2) оплата труда 3) материальные затраты 4) все затраты в одинаковой степени | ПК-6 | 31 |
| 27 | 4. Расходы на оплату труда в расчете на единицу продукции снизятся, если: 1) производительность труда повысится 2) производительность труда снизится 3) производительность труда повысится в большей степени, чем уровень оплаты труда 4) производительность труда повысится в такой же степени, как и уровень оплаты труда | ПК-6 | 32 |
| 28 | «Золотым» правилом экономики при конструировании показателей эффективности называется: 1) отношение результата производства к ресурсам или к затратам 2) распределение стоимости валовой продукции 3) увеличение ресурсобеспеченности сельского хозяйства 4) сопоставление показателей развития экономики отрасли со среднерайонными показателями | ПК-6 | 31 |
| 29 | Укажите показатели, которые непосредственно определяют размер прибыли в расчете на один человеко-час: 1) выход продукции на один человеко-час 2) цена реализации продукции 3) количество товарной продукции 4) процент товарности 5) себестоимость единицы продукции. 6) урожайность 7) сумма прибыли затраты труда на 1 га | ПК-6 | 32 |
| 30 | Какой из вариантов набора показателей позволяет вычислить валовой доход? 1) чистый доход, материальные затраты и себестоимость продукции 2) количество продукции и цена продукции 3) количество продукции, цена и себестоимость продукции 4) денежная выручка и фонд оплаты труда. | ПК-6 | 31 |
| 31 | Укажите, какие виды эффектов для предприятий целесообразно рассчитывать при оценке эффективности их деятельности: 1) валовой доход 2) прирост капитала 3) капиталовооруженность | ПК-6 | 31 |

| | | | |
|----|---|------|----|
| | <ul style="list-style-type: none"> 4) чистый доход 5) себестоимость единицы продукции 6) диспаритет цен 7) прибыль | | |
| 32 | <p>Укажите факторные показатели, характеризующие уровень интенсивности сельскохозяйственного производства</p> <ul style="list-style-type: none"> 1) энергетические мощности на одного работника 2) произведено продукции на один гектар сельхозугодий. 3) производственные затраты на один гектар сельхозугодий. 4) произведено продукции на один человеко-час 5) урожайность сельскохозяйственных культур, ц/га 6) расход кормов на одно животное 7) затраты человеко-часов на один гектар сельхозугодий 8) стоимость основных и оборотных средств на один рубль валовой продукции 9) плотность механизированных работ – выполнено механизированных работ в эталонных гектарах в расчете на один гектар пашни 10) стоимость основных средств на один гектар сельхозугодий 11) чистый доход на один гектар сельхозугодий | ПК-6 | 32 |
| 33 | <p>Укажите тезис, правильно характеризующий отличие процесса интенсификации от процесса экстенсивного ведения хозяйства?</p> <ul style="list-style-type: none"> 1) в условиях интенсификации увеличивается площадь земли в обработке, в то время как в условиях экстенсивного хозяйства растет производительность труда 2) в условиях интенсификации увеличиваются затраты на обслуживание единицы площади земли, в то время как в условиях экстенсивного хозяйства растет сама площадь земли в обработке 3) в условиях интенсификации увеличивается прибыль в расчете на единицу площади земли, в то время как в условиях экстенсивного хозяйства растут затраты на единицу площади земли | ПК-6 | 31 |
| 34 | <p>Укажите показатели, характеризующие результативность (экономическую эффективность) интенсификации сельскохозяйственного производства</p> <ul style="list-style-type: none"> 1) выход валовой продукции с одного гектара сельхозугодий 2) урожайность сельскохозяйственных культур 3) продуктивность животных 4) количество удобрений, внесенных на один гектар пашни 5) удельный вес концентратов в рационе кормления животных 6) валовой доход в расчете на гектар сельхозугодий | ПК-6 | 31 |

| | | | |
|----|---|------|----|
| 35 | <p>Себестоимость продукции, как понятие и экономическая категория, - это:</p> <ol style="list-style-type: none"> 1) прямые затраты на производство продукции 2) овеществленный в товаре труд 3) затраты в денежной форме функционирующего предприятия на производство и реализацию продукции, возмещение которых необходимо для осуществления простого воспроизводства+ 4) затраты на содержание основных средств 5) затраты, отражающие стоимость потребленных экономических ресурсов 6) затраты живого и овеществленного труда на общественно необходимом уровне 7) оплата труда с начислениями + стоимость потребленных оборотных средств + амортизационные отчисления + страховые платежи + прочие затраты | ПК-6 | 31 |
| 36 | <p>Как изменится удельный вес отдельных статей затрат в общей сумме затрат при применении большего количества и более производительных машин?</p> <ol style="list-style-type: none"> 1) оплата труда возрастет 2) оплата труда снизится 3) стоимость удобрений возрастет 4) стоимость удобрений снизится 5) стоимость семян возрастет 6) стоимость семян снизится 7) амортизационные отчисления возрастут 8) амортизационные отчисления снизятся 9) затраты на текущий ремонт снизятся 10) затраты на текущий ремонт возрастут | ПК-6 | 31 |
| 37 | <p>Экономическую эффективность сельского хозяйства отражают следующие показатели:</p> <ol style="list-style-type: none"> 1) структура денежной выручки 2) структура стоимости валовой продукции 3) уровень рентабельности 4) затраты человеко-часов на единицу продукции 5) себестоимость единицы продукции 6) темп роста производства продукции <p>стоимость основных средств на одного работника</p> | ПК-6 | 31 |
| 38 | <p>Какие данные необходимы для определения прибыли от производства и продажи конкретного вида продукции?</p> <ol style="list-style-type: none"> 1) материальные затраты и стоимость продукции 2) количество продукции и цена продукции 3) количество продукции, цена и себестоимость реализованной продукции 4) денежная выручка и полная себестоимость продукции. | ПК-6 | 31 |
| | | ПК-6 | У1 |
| 39 | <p>Укажите показатели, которые непосредственно определяют размер прибыли в расчете на один гектар сельскохозяйственной культуры:</p> <ol style="list-style-type: none"> 1) производительность труда 2) цена реализации продукции 3) количество товарной продукции 4) процент товарности 5) себестоимость единицы продукции. 6) урожайность | ПК-6 | 31 |
| | | ПК-6 | У1 |

| | | | |
|----|---|------|----|
| | <ul style="list-style-type: none"> 7) сумма прибыли 8) затраты труда на 1 га 9) процент рентабельности. | | |
| 40 | <p>Укажите правильное определение эффекта:</p> <ul style="list-style-type: none"> 1) эффективность – относительная мера достижения цели 2) эффективность – отношение прибыли к площади сельскохозяйственных угодий 3) эффективность – уровень координации деятельности людей 4) эффект – сумма прибыли от производственной деятельности | ПК-6 | 31 |
| 41 | <p>Какова цель процесса интенсификации в АПК:</p> <ul style="list-style-type: none"> 1) повышение уровня ресурсообеспеченности 2) рост доходов населения 3) повышение эффективности производства и реализации продукции 4) снижение трудоемкости продукции | ПК-6 | 31 |
| 42 | <p>Количество основных и оборотных средств целесообразно увеличивать до тех пор, пока:</p> <ul style="list-style-type: none"> 1) соотношение предельных продуктов от использования ресурсов станет равным соотношению цен единиц данных ресурсов 2) себестоимость единицы продукции начнет повышаться 3) удельный вес оплаты труда в издержках будет минимальным 4) отдача основных и оборотных средств возрастает | ПК-6 | 31 |
| 43 | <p>Укажите показатели, используемые в качестве годового эффекта при оценке инвестиций в основной и оборотный капитал:</p> <ul style="list-style-type: none"> 1) урожайность 2) производительность труда 3) прибыль+амортизация 4) прибыль 5) чистый доход 6) себестоимость 7) экономия затрат | ПК-6 | 31 |
| 44 | <p>Укажите, какие из тезисов служат правилами определения целесообразности инвестиций:</p> <ul style="list-style-type: none"> 1) обеспеченность основными средствами должна быть не ниже запланированного уровня 2) дисконтированный срок окупаемости должен быть меньше срока эксплуатации основных средств 3) коэффициент эффективности вложений должен быть выше требуемой нормы доходности 4) уровень окупаемости должен быть выше 100% 4) темп роста производительности труда должен превышать темп роста уровня оплаты труда | ПК-6 | 31 |
| 45 | <p>Отметьте тезисы, правильно характеризующие особенности воспроизводственного процесса в сельском хозяйстве:</p> <ul style="list-style-type: none"> 1) главный ресурс – земля 2) главный ресурс – сырье и материалы 3) переплетение действия экономических и есте- | ПК-6 | 31 |

| | | | |
|----|---|------|----|
| | <p>ственных законов</p> <p>4) сезонность производства</p> <p>5) высокая скорость оборота средств</p> <p>6) устойчивость развития выше в сравнении с другими отраслями</p> <p>7) спрос на продукцию отрасли эластичен</p> <p>8) спрос на продукцию отрасли менее эластичен, чем предложение продукта отрасли</p> | | |
| 46 | <p>По какому признаку средства производства делятся на основные и оборотные средства?</p> <p>1) по характеру переноса стоимости на продукт</p> <p>2) по составу средств производства</p> <p>3) по происхождению (природные или экономические, собственного производства или покупные)</p> <p>4) по уровню эффективности использования</p> | ПК-6 | 31 |
| 47 | <p>Укажите, какие показатели непосредственно влияют на прибыль в расчете на одну корову:</p> <p>1) удой</p> <p>2) цена реализации молока</p> <p>3) уровень рентабельности производства молока</p> <p>4) затраты кормов на 1 центнер молока</p> <p>5) себестоимость 1 центнера молока</p> <p>6) сумма прибыли</p> <p>7) затраты труда на одну корову</p> <p>8) уровень оплаты труда</p> <p>9) уровень товарности</p> | ПК-6 | 32 |
| 48 | <p>Как изменятся затраты человеко-часов на 1 га сахарной свеклы, если повысится урожайность (при прочих равных условиях)?</p> <p>снизятся</p> <p>повысятся</p> <p>останутся без изменения.</p> | ПК-6 | 32 |
| 49 | <p>1. Как определить прибыль от продажи продукции?</p> <p>выручка от продажи минус затраты на производство и реализацию продукции.</p> <p>выручка от продажи минус затраты на производство продукции.</p> <p>затраты на производство минус выручка.</p> <p>выручка от продажи минус затраты на производство и плюс прочие доходы.</p> | ПК-6 | 31 |
| 50 | <p>Укажите показатели, которые непосредственно определяют уровень рентабельности реализации продукции:</p> <p>1) цена реализации продукции.</p> <p>2) количество товарной продукции.</p> <p>3) коэффициент товарности.</p> <p>4) себестоимость единицы продукции.</p> <p>5) урожайность.</p> <p>6) сумма прибыли с единицы продукции.</p> | ПК-6 | 32 |
| 51 | <p>Что необходимо знать для определения урожайности сельскохозяйственной культуры?</p> <p>1) цена реализации продукции.</p> <p>2) количество товарной продукции.</p> <p>5) коэффициент товарности.</p> <p>4) себестоимость единицы продукции.</p> <p>5) валовой сбор.</p> <p>6) посевная площадь</p> | ПК-6 | 31 |

| | | | |
|----|--|------|----|
| 52 | <p>Что означает коэффициент товарности, равный 0,75?</p> <p>1) 25 % продукции используется на внутривозвратные нужды. 2) 75 % продукции используется на внутривозвратные нужды.</p> | ПК-6 | 31 |
| 53 | <p>При каком из приведенных ниже значений уровня окупаемости затрат достигается минимальный процент рентабельности?</p> <p>1) 95%. 2) 105%. 3) 200%. 4) 75%.</p> | ПК-6 | 31 |
| 54 | <p>Укажите показатели, которые непосредственно определяют размер прибыли в расчете на 1 га посева сельскохозяйственной культуры:</p> <p>1) цена реализации продукции. 2) количество товарной продукции. 3) коэффициент товарности. 4) себестоимость единицы продукции. 5) урожайность. 6) сумма прибыли.</p> | ПК-6 | 32 |
| 55 | <p>Укажите показатели, которые непосредственно определяют размер прибыли в расчете на 1 человеко-час:</p> <p>1) выход продукции на 1 человеко-час. 2) цена реализации продукции. 3) общее количество товарной продукции. 4) процент товарности. 5) себестоимость единицы продукции. 6) урожайность.</p> | ПК-6 | 32 |
| 56 | <p>Укажите, какие показатели непосредственно влияют на прибыль в расчете на одну корову:</p> <p>1) удой (продуктивность коров). 2) цена реализации молока. 3) уровень рентабельности производства молока. 4) себестоимость 1 ц молока. 5) сумма прибыли. 6) уровень товарности.</p> | ПК-6 | 32 |
| 57 | <p>Количество продукции, соответствующее «порогу» рентабельности – это:</p> <ul style="list-style-type: none"> - количество продукции, при котором выручка от реализации всей произведенной продукции равна себестоимости этой продукции. - количество продукции, при продаже которой цена реализации равна себестоимости единицы продукции. - количество продукции, при продаже которой окупаемость затрат выше 100 %. - количество продукции, при котором прибыль максимальна. | ПК-6 | 31 |
| 58 | <p>Что означает уровень окупаемости, равный 190%?</p> <p>1) выручка на каждые 100 вложенных рублей равна 90 руб. 2) прибыль на каждые 100 вложенных рублей равна 90 руб. 3) прибыль на каждые 100 вложенных рублей равна 190 руб.</p> | ПК-6 | 31 |
| 59 | <p>Укажите особенности земли как средства производства:</p> <p>1) земельные участки однородны, в то время как машины имеют разную мощность. 2) земля – незаменимый ресурс в сельском хозяйстве. 3) земля имеет территориальную протяженность, постоянное расположение участков. 4) земля имеет стоимость, так как она может продаваться и покупаться.</p> | ПК-6 | 31 |

| | | | |
|----|---|------|----|
| | 5) земля – имущественный ресурс. 6) земля – средство труда и предмет труда одновременно. | | |
| 60 | Что относится к стоимостным показателям эффективности использования земельных угодий? 1) урожайность сельскохозяйственных культур. 2) общая площадь кормовых культур, приходящаяся на 1 условную голову скота. 3) выход (валовой) товарной продукции на 100 га сельхозугодий (пашни). 4) прибыль от реализации сельхозпродукции на 100 га площади пашни. 5) стоимость основных и оборотных средств на 100 га сельскохозяйственных угодий | ПК-6 | 31 |
| 61 | Укажите рентаобразующие факторы: 1) трудоемкость работ. 2) плодородие земли. 3) расстояние до пунктов продажи продукции и материально-технического снабжения. 4) размер внесения удобрений на единицу площади. 5) предприимчивость собственника участка. 6) уровень рыночных цен на продукцию. | ПК-6 | 32 |
| 62 | Укажите правильное определение интенсификации? 1) это процесс выращивания растений. 2) это процесс дополнительных вложений труда и средств в сельское хозяйство. 3) это процесс дополнительных вложений труда и средств в условиях неизменной площади угодий. 4) это процесс дополнительных вложений труда и средств в условиях увеличения площади угодий. | ПК-6 | 31 |
| 63 | Укажите факторы, от которых зависит рыночная цена единицы площади сельхозугодий: 1) ставка процента за кредит. 2) количество предлагаемой для продажи площади земли. 3) размер арендной платы. 4) кратность обработок земли в течение года. | ПК-6 | 32 |
| 64 | Что означает уровень окупаемости, равный 190%? 1) выручка на каждые 100 вложенных рублей равна 90 руб. 2) прибыль на каждые 100 вложенных рублей равна 90 руб. 3) прибыль на каждые 100 вложенных рублей равна 190 руб. | ПК-6 | 31 |
| 65 | Что относится к стоимостным показателям эффективности использования земельных угодий? 1) урожайность сельскохозяйственных культур. 2) общая площадь кормовых культур, приходящаяся на 1 условную голову скота. 3) выход (валовой) товарной продукции на 100 га сельхозугодий (пашни). 4) прибыль от реализации сельхозпродукции на 100 га площади пашни. | ПК-6 | 31 |
| 66 | Чем определяется результативность интенсификации сельскохозяйственного производства? (!) выход валовой продукции с одного гектара сельхозугодий. (?) производственные затраты в расчете на гектар сельхозугодий. (!) продуктивность животных. (?) количество удобрений, внесенных на один гектар пашни | ПК-6 | 31 |
| 67 | Повышение вооруженности работников основными средствами положительно влияет на: | ПК-6 | 31 |

| | | | |
|----|--|------|----|
| | (!) выход валовой продукции в расчете на 1 работника. (?) выход валовой продукции в расчете на 1 га сельхозугодий. (?) численность работников в расчете на 100 га сельхозугодий | | |
| 68 | Какие факторы влияют на уровень отдачи трудовых ресурсов? (?) стоимость валовой продукции на одного среднегодового работника. (!) стоимость основных средств на одного среднегодового работника. (!) квалификация работников. (?) себестоимость продукции. (?) размер прибыли в расчете на одного работника. (!) уровень оплаты труда. (?) себестоимость продукции. | ПК-6 | 32 |
| 69 | Укажите показатели, характеризующие уровень производительности труда в конкретной отрасли: (?) отработано человеко-часов одним работником за год. (?) уровень квалификации исполнителей. (!) произведено продукции на 1 человеко-час. (!) затрачено человеко-часов на 1 ц продукции. (!) затрачено человеко-часов на 1 голову скота | ПК-6 | 31 |
| 70 | Укажите показатели, характеризующие уровень производительности труда при производстве конкретной продукции: (?) отработано человеко-часов одним работником за год. (!) произведено продукции на 1 человеко-час. (!) затрачено человеко-часов на 1 ц продукции. (!) затрачено человеко-часов на 1 голову скота. | ПК-6 | 31 |
| 71 | Как определяется выручка от продажи: (!) объем реализации умножить на цену продажи (!) объем реализации разделить на цену продажи | ПК-6 | 31 |
| 72 | Как определяется средняя цена продажи: (?) объем реализации умножить на цену продажи (?) объем реализации разделить на цену продажи (!) выручку от реализации разделить на объем продажи | ПК-6 | 31 |
| 73 | Как определяется объем продажи: (?) объем реализации умножить на цену продажи (?) объем реализации разделить на цену продажи (!) выручку от реализации разделить на цену продажи | ПК-6 | 31 |
| 74 | Укажите показатели, характеризующие уровень производительности труда в целом по сельскому хозяйству. (?) стоимость валовой продукции на 1 га сельхозугодий. (!) стоимость валовой продукции на 1 человеко-час. (?) оплата труда в расчете на 1 человеко-час. (?) стоимость основных средств на одного работника | ПК-6 | 32 |
| 75 | Какие показатели отражают экономическую эффективность сельского хозяйства? 1) уровень рентабельности. 2) структура валовой продукции. 3) прибыль. 4) выручка. 5) прибыль в расчете на 1 га. 6) себестоимость единицы продукции | ПК-6 | 31 |
| 76 | Укажите показатели отдачи трудовых ресурсов. (!) стоимость валовой продукции на одного среднегодового работника. (?) отношение фактически отработанного рабочего времени к фонду рабочего времени. | ПК-6 | 31 |

| | | | |
|----|---|------|----|
| | (?) коэффициент годовой сезонности затрат рабочего времени. (!) размер прибыли в расчете на одного работника. (?) годовая оплата труда одного работника. (?) стоимость основных средств на одного работника | | |
| 77 | На уровень производительности труда при производстве зерна влияют следующие факторы: (!) урожайность зерновых культур. (?) себестоимость зерна. (!) степень механизации рабочих процессов. (!) материальная заинтересованность работников в результатах труда. (?) процент рентабельности производства зерна. | ПК-6 | 32 |
| 78 | Как изменятся затраты человеко-часов на 1 гектар сахарной свеклы, если повысится урожайность (при прочих равных условиях)? снизятся повысятся останутся без изменения | ПК-6 | 32 |
| 79 | Какой вид конкурентной борьбы между сельскохозяйственными товаропроизводителями сложился на рынке сельскохозяйственной продукции? монополия монопсония олигополия олигопсония совершенная конкуренция | | |
| 80 | Какой вид конкурентной борьбы сложился на рынке сельскохозяйственной продукции между ее переработчиками? олигополия несовершенная конкуренция совершенная конкуренция | | |
| 81 | Укажите, как влияют дотации на предложение сельскохозяйственных товаров? увеличивают предложение сокращают предложение не влияют на предложение увеличивают цену предложения при неизменном количестве предложения уменьшают цену предложения при неизменном количестве предложения | | |
| 82 | Какой вид конкурентной борьбы сложился на рынке ресурсов для сельского хозяйства между поставщиками ресурсов? олигополия несовершенная конкуренция совершенная конкуренция | ПК-6 | 31 |
| 83 | Что такое паритет цен на сельскохозяйственную продукцию? 1) равенство цены спроса и цены предложения сельскохозяйственной продукции на рынке 2) такое соотношение цен на сельскохозяйственную и несельскохозяйственную продукцию, которое обеспечивает равенство выручки сельскохозяйственных производителей и поставщиков ресурсов одинаковые темпы изменения цен на сельскохозяйственную продукцию и ресурсы для сельского хозяйства | ПК-6 | 31 |
| 84 | Характерные признаки, по которым одна отрасль отличается от другой: | ПК-6 | 31 |

| | | | |
|----|--|------|----|
| | <p>специфические средства производства размер производства продукции сумма валового и чистого доходов специфические навыки работников специфическая продукция состояние производственных отношений</p> | | |
| 85 | <p>Специализацию сельского хозяйства характеризуют динамика стоимости валовой продукции выручка в расчете на единицу площади сельхозугодий</p> <p>структура денежной выручки процент рентабельности производства отдельных видов продукции</p> <p>структура затрат труда удельный вес отдельных отраслей в общей стоимости валовой продукции по сельскому хозяйству</p> | ПК-6 | 31 |
| 86 | <p>Себестоимость продукции, как понятие и экономическая категория, - это: прямые затраты на производство продукции овеществленный в товаре труд затраты в денежной форме функционирующего предприятия на производство и реализацию продукции, возмещение которых необходимо для осуществления простого воспроизводства затраты на содержание основных средств затраты, отражающие стоимость потребленных экономических ресурсов затраты живого и овеществленного труда на общественно необходимом уровне оплата труда с начислениями + стоимость потребленных оборотных средств + амортизационные отчисления + страховые платежи + прочие затраты</p> | ПК-6 | 31 |
| 87 | <p>Какой из вариантов набора показателей позволяет вычислить валовой доход? чистый доход, материальные затраты и себестоимость продукции количество продукции и цена продукции количество продукции, цена и себестоимость продукции денежная выручка и фонд оплаты труда</p> | ПК-6 | 31 |
| 89 | <p>Как изменится удельный вес отдельных статей затрат в общей сумме затрат при применении большего количества и более производительных машин? оплата труда возрастет оплата труда снизится стоимость удобрений возрастет стоимость удобрений снизится стоимость семян возрастет стоимость семян снизится амортизационные отчисления возрастут амортизационные отчисления снизятся затраты на текущий ремонт снизятся затраты на текущий ремонт возрастут затраты на топливо (горючее) возрастут затраты на топливо (горючее) снизятся</p> | ПК-6 | 31 |
| 90 | <p>Какие виды затрат на единицу продукции должны снижаться при повышении производительности труда? амортизационные отчисления оплата труда</p> | ПК-6 | 31 |

| | | | |
|----|---|------|----|
| | материальные затраты все затраты в одинаковой степени | | |
| 91 | Расходы на оплату труда в расчете на единицу продукции снизятся, если: 1) производительность труда повысится производительность труда снизится производительность труда повысится в большей степени, чем уровень оплаты труда производительность труда повысится в такой же степени, как и уровень оплаты труда | ПК-6 | 32 |
| 92 | Какими показателями характеризуется товарность отрасли? отношение количества товарной продукции к количеству валовой продукции структура денежной выручки отношение количества товарной продукции к площади сельхозугодий структура себестоимости продукции | ПК-6 | 31 |
| 93 | В себестоимость продукции включаются следующие затраты: расходы на содержание клуба, библиотеки, жилищно-коммунального хозяйства затраты человеко-часов единый социальный налог (отчисления в пенсионный фонд и фонд социального страхования) затраты на покупку техники стоимость ядохимикатов и гербицидов затраты на строительство зерносклада стоимость электроэнергии расходы на эксплуатацию автотранспорта зарплата специалистов (экономиста, бухгалтера и др.) стоимость кормов страховые платежи затраты по организации и управлению производством стоимость животных | ПК-6 | 31 |
| 94 | Какие данные необходимы для определения прибыли от производства и продажи конкретного вида продукции? материальные затраты и стоимость продукции количество продукции и цена продукции количество продукции, цена и себестоимость реализованной продукции денежная выручка и полная себестоимость продукции | ПК-6 | 31 |

5.3.2.2. Вопросы для устного опроса

| № | Содержание | Компетенция | ИДК |
|---|--|-------------|-----|
| 1 | Что означает коэффициент товарности, равный 0,75? | | |
| 2 | При каком из приведенных ниже значений уровня окупаемости затрат достигается минимальный процент рентабельности? - 102; - 95; - 99; - 120. | ПК-6 | 31 |
| 3 | Укажите показатели, которые непосредственно определяют размер прибыли в расчете на 1 га посева сельскохозяйственной культуры | ПК-6 | 31 |
| 4 | Укажите показатели, которые непосредственно определяют размер прибыли в расчете на 1 человеко-час | ПК-6 | 32 |

| | | | |
|----|--|------|----|
| 5 | Укажите, какие показатели непосредственно влияют на прибыль в расчете на одну корову | ПК-6 | 32 |
| 6 | Как рассчитать количество продукции, соответствующее «порогу» рентабельности | ПК-6 | 31 |
| 7 | Какие показатели отражают экономическую эффективность сельского хозяйства | ПК-6 | 31 |
| 8 | Что означает уровень окупаемости, равный 190%? | ПК-6 | 31 |
| 9 | Укажите особенности земли как средства производства | ПК-6 | 31 |
| 10 | Что относится к стоимостным показателям эффективности использования земельных угодий | ПК-6 | 31 |
| 11 | Укажите рентообразующие факторы | ПК-6 | 32 |
| 12 | Укажите факторы, от которых зависит рыночная цена единицы площади сельхозугодий | ПК-6 | 32 |
| 13 | Дайте определение интенсификации | ПК-6 | 31 |
| 14 | В каких формах осуществляется процесс интенсификации сельскохозяйственного производства? | ПК-6 | 31 |
| 15 | Какие факторные показатели характеризуют уровень интенсивности сельскохозяйственного производства | ПК-6 | 31 |
| 16 | Что относится к натуральным показателям эффективности использования земельных угодий | ПК-6 | 31 |
| 17 | Как рассчитывается норма прибыли основных средств? | ПК-6 | 31 |
| 18 | Как определяется уровень товарности? | ПК-6 | 31 |
| 19 | Как рассчитывается коэффициент оборачиваемости оборотных средств? | ПК-6 | 31 |
| 20 | Какие оборотные средства являются ненормируемыми? | ПК-6 | 31 |
| 21 | Как определить прибыль от продажи продукции? | ПК-6 | 31 |
| 22 | Чем отличается производственная и полная себестоимость продукции? | ПК-6 | 31 |
| 23 | Производственная или полная себестоимость продукции берется при расчете финансового результата от продажи продукции? | ПК-6 | 31 |
| 24 | Какие факторы определяют финансовый результат от продажи продукции? | ПК-6 | 32 |
| 25 | Какие факторы определяют себестоимость 1 ц продукции? | ПК-6 | 32 |

5.3.2.3. Задачи для проверки умений и навыков

| № | Содержание | Компетенция | ИДК | | | | | | | | | | | | | | | | | | | | | | | | | | | | | | | | | | |
|--------------------------------|--|-------------|-----------|---|-----------|--|-----------|---|-----------|---|--------------------------------|-------|--|-------|--|---------------|------|--|-----|--|--------------|---|--|-------|--|-----------------|-------|--|-------|--|-----------|---|--|--|--|------|----|
| 1 | <p>Определите структуру денежной выручки и сделайте вывод о специализации (производственном направлении) сельхозпредприятия</p> <p>Таблица - Структура денежной выручки от продажи сельскохозяйственной продукции</p> <table border="1"> <thead> <tr> <th rowspan="2">Продукция</th> <th colspan="2">202.. год</th> <th colspan="2">202.. год</th> </tr> <tr> <th>тыс. руб.</th> <th>%</th> <th>тыс. руб.</th> <th>%</th> </tr> </thead> <tbody> <tr> <td>Растениеводство – всего в т.ч.</td> <td>30831</td> <td></td> <td>39928</td> <td></td> </tr> <tr> <td>Зерно – всего</td> <td>1496</td> <td></td> <td>643</td> <td></td> </tr> <tr> <td>Подсолнечник</td> <td>-</td> <td></td> <td>13878</td> <td></td> </tr> <tr> <td>Сахарная свекла</td> <td>12278</td> <td></td> <td>24810</td> <td></td> </tr> <tr> <td>Картофель</td> <td>-</td> <td></td> <td></td> <td></td> </tr> </tbody> </table> | Продукция | 202.. год | | 202.. год | | тыс. руб. | % | тыс. руб. | % | Растениеводство – всего в т.ч. | 30831 | | 39928 | | Зерно – всего | 1496 | | 643 | | Подсолнечник | - | | 13878 | | Сахарная свекла | 12278 | | 24810 | | Картофель | - | | | | ПК-6 | У1 |
| Продукция | 202.. год | | 202.. год | | | | | | | | | | | | | | | | | | | | | | | | | | | | | | | | | | |
| | тыс. руб. | % | тыс. руб. | % | | | | | | | | | | | | | | | | | | | | | | | | | | | | | | | | | |
| Растениеводство – всего в т.ч. | 30831 | | 39928 | | | | | | | | | | | | | | | | | | | | | | | | | | | | | | | | | | |
| Зерно – всего | 1496 | | 643 | | | | | | | | | | | | | | | | | | | | | | | | | | | | | | | | | | |
| Подсолнечник | - | | 13878 | | | | | | | | | | | | | | | | | | | | | | | | | | | | | | | | | | |
| Сахарная свекла | 12278 | | 24810 | | | | | | | | | | | | | | | | | | | | | | | | | | | | | | | | | | |
| Картофель | - | | | | | | | | | | | | | | | | | | | | | | | | | | | | | | | | | | | | |

| | Овощи открытого грунта | 30 | | 65 | | | | | | | | | | | | | | | | | | | | | | | | | | | | | | | | | | | | | | | | | | | | | | | | | | | | | | | | | | | | | | | | | | | | | | | | | | | | | | | | | | | |
|---------------------------------------|---|-----------|-----------|-----------|--------|--|--|-----------------|----------------|--|--|--|----------|--|----------|--|-----------|-----------|-----------|-----------|--------------|-------|-------|-------|-------|--------------|------|--|------|--|-----------------------------|--|--|--|--|-----------------------------|-------|--|-------|--|---------|--|--|--|--|----------|------|--|------|--|-------------------------|------|--|------|--|---------------------------------------|------|--|------|--|-----------------|------|--|------|--|------------------|------|--|------|--|-------------------------------|-----|--|-----|--|-------------------|--|--|--|--|----------------|-------|--|-------|--|------|----|
| | Овощи закрытого грунта | 13 | | - | | | | | | | | | | | | | | | | | | | | | | | | | | | | | | | | | | | | | | | | | | | | | | | | | | | | | | | | | | | | | | | | | | | | | | | | | | | | | | | | | | | |
| | Прочая продукция растениеводства | 62 | | 43 | | | | | | | | | | | | | | | | | | | | | | | | | | | | | | | | | | | | | | | | | | | | | | | | | | | | | | | | | | | | | | | | | | | | | | | | | | | | | | | | | | | |
| | Продукция растениеводства собственного производства, реализованная в переработанном виде | 16952 | | 489 | | | | | | | | | | | | | | | | | | | | | | | | | | | | | | | | | | | | | | | | | | | | | | | | | | | | | | | | | | | | | | | | | | | | | | | | | | | | | | | | | | | |
| | Животноводство – всего в т.ч. | 221692 | | 209069 | | | | | | | | | | | | | | | | | | | | | | | | | | | | | | | | | | | | | | | | | | | | | | | | | | | | | | | | | | | | | | | | | | | | | | | | | | | | | | | | | | | |
| | Скот и птица в живой массе | 160095 | | 130533 | | | | | | | | | | | | | | | | | | | | | | | | | | | | | | | | | | | | | | | | | | | | | | | | | | | | | | | | | | | | | | | | | | | | | | | | | | | | | | | | | | | |
| | Молоко цельное | 57859 | | 74065 | | | | | | | | | | | | | | | | | | | | | | | | | | | | | | | | | | | | | | | | | | | | | | | | | | | | | | | | | | | | | | | | | | | | | | | | | | | | | | | | | | | |
| | Прочая продукция животноводства | 160 | | 116 | | | | | | | | | | | | | | | | | | | | | | | | | | | | | | | | | | | | | | | | | | | | | | | | | | | | | | | | | | | | | | | | | | | | | | | | | | | | | | | | | | | |
| | Продукция животноводства собственного производства, реализованная в переработанном виде | 3576 | | 4355 | | | | | | | | | | | | | | | | | | | | | | | | | | | | | | | | | | | | | | | | | | | | | | | | | | | | | | | | | | | | | | | | | | | | | | | | | | | | | | | | | | | |
| | Итого | 238644 | 100,00 | 248997 | 100,00 | | | | | | | | | | | | | | | | | | | | | | | | | | | | | | | | | | | | | | | | | | | | | | | | | | | | | | | | | | | | | | | | | | | | | | | | | | | | | | | | | | |
| 2 | <p>По данным таблицы вычислите поэлементную структуру себестоимости зерна. Определите себестоимость единицы продукции, если валовой сбор зерна после доработки составил за первый год 40280 ц, за второй – 41500 ц.</p> <p>Таблица - Структура себестоимости зерна по элементам затрат</p> <table border="1"> <thead> <tr> <th rowspan="3">Элементы затрат</th> <th colspan="4">По предприятию</th> </tr> <tr> <th colspan="2">20... г.</th> <th colspan="2">20... г.</th> </tr> <tr> <th>тыс. руб.</th> <th>% к итогу</th> <th>тыс. руб.</th> <th>% к итогу</th> </tr> </thead> <tbody> <tr> <td>Всего затрат</td> <td>26530</td> <td>100,0</td> <td>28530</td> <td>100,0</td> </tr> <tr> <td>в том числе:</td> <td>1723</td> <td></td> <td>1863</td> <td></td> </tr> <tr> <td>оплата труда с отчислениями</td> <td></td> <td></td> <td></td> <td></td> </tr> <tr> <td>материальные затраты, всего</td> <td>24807</td> <td></td> <td>26667</td> <td></td> </tr> <tr> <td>из них:</td> <td></td> <td></td> <td></td> <td></td> </tr> <tr> <td>- семена</td> <td>3196</td> <td></td> <td>3690</td> <td></td> </tr> <tr> <td>- минеральные удобрения</td> <td>1233</td> <td></td> <td>1269</td> <td></td> </tr> <tr> <td>- химические средства защиты растений</td> <td>2725</td> <td></td> <td>2895</td> <td></td> </tr> <tr> <td>- нефтепродукты</td> <td>2004</td> <td></td> <td>2566</td> <td></td> </tr> <tr> <td>- электроэнергия</td> <td>1948</td> <td></td> <td>2005</td> <td></td> </tr> <tr> <td>- содержание основных средств</td> <td>304</td> <td></td> <td>503</td> <td></td> </tr> <tr> <td>страховые платежи</td> <td></td> <td></td> <td></td> <td></td> </tr> <tr> <td>Прочие затраты</td> <td>13397</td> <td></td> <td>13739</td> <td></td> </tr> </tbody> </table> | | | | | | | Элементы затрат | По предприятию | | | | 20... г. | | 20... г. | | тыс. руб. | % к итогу | тыс. руб. | % к итогу | Всего затрат | 26530 | 100,0 | 28530 | 100,0 | в том числе: | 1723 | | 1863 | | оплата труда с отчислениями | | | | | материальные затраты, всего | 24807 | | 26667 | | из них: | | | | | - семена | 3196 | | 3690 | | - минеральные удобрения | 1233 | | 1269 | | - химические средства защиты растений | 2725 | | 2895 | | - нефтепродукты | 2004 | | 2566 | | - электроэнергия | 1948 | | 2005 | | - содержание основных средств | 304 | | 503 | | страховые платежи | | | | | Прочие затраты | 13397 | | 13739 | | ПК-6 | У1 |
| Элементы затрат | По предприятию | | | | | | | | | | | | | | | | | | | | | | | | | | | | | | | | | | | | | | | | | | | | | | | | | | | | | | | | | | | | | | | | | | | | | | | | | | | | | | | | | | | | | | |
| | 20... г. | | 20... г. | | | | | | | | | | | | | | | | | | | | | | | | | | | | | | | | | | | | | | | | | | | | | | | | | | | | | | | | | | | | | | | | | | | | | | | | | | | | | | | | | | | | |
| | тыс. руб. | % к итогу | тыс. руб. | % к итогу | | | | | | | | | | | | | | | | | | | | | | | | | | | | | | | | | | | | | | | | | | | | | | | | | | | | | | | | | | | | | | | | | | | | | | | | | | | | | | | | | | | |
| Всего затрат | 26530 | 100,0 | 28530 | 100,0 | | | | | | | | | | | | | | | | | | | | | | | | | | | | | | | | | | | | | | | | | | | | | | | | | | | | | | | | | | | | | | | | | | | | | | | | | | | | | | | | | | | |
| в том числе: | 1723 | | 1863 | | | | | | | | | | | | | | | | | | | | | | | | | | | | | | | | | | | | | | | | | | | | | | | | | | | | | | | | | | | | | | | | | | | | | | | | | | | | | | | | | | | | |
| оплата труда с отчислениями | | | | | | | | | | | | | | | | | | | | | | | | | | | | | | | | | | | | | | | | | | | | | | | | | | | | | | | | | | | | | | | | | | | | | | | | | | | | | | | | | | | | | | | |
| материальные затраты, всего | 24807 | | 26667 | | | | | | | | | | | | | | | | | | | | | | | | | | | | | | | | | | | | | | | | | | | | | | | | | | | | | | | | | | | | | | | | | | | | | | | | | | | | | | | | | | | | |
| из них: | | | | | | | | | | | | | | | | | | | | | | | | | | | | | | | | | | | | | | | | | | | | | | | | | | | | | | | | | | | | | | | | | | | | | | | | | | | | | | | | | | | | | | | |
| - семена | 3196 | | 3690 | | | | | | | | | | | | | | | | | | | | | | | | | | | | | | | | | | | | | | | | | | | | | | | | | | | | | | | | | | | | | | | | | | | | | | | | | | | | | | | | | | | | |
| - минеральные удобрения | 1233 | | 1269 | | | | | | | | | | | | | | | | | | | | | | | | | | | | | | | | | | | | | | | | | | | | | | | | | | | | | | | | | | | | | | | | | | | | | | | | | | | | | | | | | | | | |
| - химические средства защиты растений | 2725 | | 2895 | | | | | | | | | | | | | | | | | | | | | | | | | | | | | | | | | | | | | | | | | | | | | | | | | | | | | | | | | | | | | | | | | | | | | | | | | | | | | | | | | | | | |
| - нефтепродукты | 2004 | | 2566 | | | | | | | | | | | | | | | | | | | | | | | | | | | | | | | | | | | | | | | | | | | | | | | | | | | | | | | | | | | | | | | | | | | | | | | | | | | | | | | | | | | | |
| - электроэнергия | 1948 | | 2005 | | | | | | | | | | | | | | | | | | | | | | | | | | | | | | | | | | | | | | | | | | | | | | | | | | | | | | | | | | | | | | | | | | | | | | | | | | | | | | | | | | | | |
| - содержание основных средств | 304 | | 503 | | | | | | | | | | | | | | | | | | | | | | | | | | | | | | | | | | | | | | | | | | | | | | | | | | | | | | | | | | | | | | | | | | | | | | | | | | | | | | | | | | | | |
| страховые платежи | | | | | | | | | | | | | | | | | | | | | | | | | | | | | | | | | | | | | | | | | | | | | | | | | | | | | | | | | | | | | | | | | | | | | | | | | | | | | | | | | | | | | | | |
| Прочие затраты | 13397 | | 13739 | | | | | | | | | | | | | | | | | | | | | | | | | | | | | | | | | | | | | | | | | | | | | | | | | | | | | | | | | | | | | | | | | | | | | | | | | | | | | | | | | | | | |
| 3 | Определите себестоимость единицы продукции за первый и второй | | | | | | | ПК-6 | У1 | | | | | | | | | | | | | | | | | | | | | | | | | | | | | | | | | | | | | | | | | | | | | | | | | | | | | | | | | | | | | | | | | | | | | | | | | | | | | | |

| | | | | | |
|-------------------------------|--|------|-------|----------------|-----------|
| | год, если валовой сбор зерна после доработки составил за первый год 40280 ц, за второй – 41500 ц. Производственные затраты соответственно составили 15630 тыс. руб. и 15639 тыс. руб. 5% от всех затрат относятся на побочную продукцию. | | | | |
| 4 | Определите себестоимость единицы продукции за первый и второй год, если валовой сбор зерна после доработки составил за первый год 40080 ц, за второй – на 10% больше. Производственные затраты составили за первый год 15630 тыс. руб., за второй они сократились на 3%. 5% от всех затрат относятся на побочную продукцию. | ПК-6 | У1 | | |
| 5 | Какие факторы повлияли на изменение себестоимости единицы продукции во второй год. Валовой сбор зерна после доработки составил за первый год 40280 ц, за второй – 41500 ц. Производственные затраты соответственно составили 15630 тыс. руб. и 15639 тыс. руб. 5% от всех затрат относятся на побочную продукцию. | ПК-6 | Н2 | | |
| 6 | Определите количество оборотов и длительность одного оборота, отдачу оборотных средств, коэффициент загрузки оборотных средств. <i>Исходные данные:</i> стоимость реализованной продукции $РП = 69$ млн. руб., валовая прибыль $ПР_{вал} = 14$ млн. руб., средний остаток, или норматив, оборотных средств $ОСн = 5$ млн. руб. | ПК-6 | У1 | | |
| 7 | В таблице 3 вычислите поэлементную структуру затрат на молоко. Определите себестоимость 1 ц молока, если валовой надой молока составил за первый год 14129 ц, за второй – 15200 ц. На молоко относится 90% всех затрат по молочному стаду. Таблица - Структура затрат на молочное стадо по элементам затрат | ПК-6 | У1 | | |
| | | | | По предприятию | |
| | | | | 20... г. | 20... г. |
| Элементы затрат | | | | тыс. руб. | % к итогу |
| Всего затрат | 26494 | | | 100,0 | 28494 |
| в том числе: | 6262 | | | | 8262 |
| оплата труда с отчислениями | | | | | |
| материальные затраты, всего | 20232 | | | | 20232 |
| из них: | | | | | |
| - корма | 11300 | | 12300 | | |
| - нефтепродукты | 641 | | 651 | | |
| - электроэнергия | 1717 | | 1750 | | |
| - содержание основных средств | 2013 | | 2900 | | |
| Прочие затраты | 4561 | | 2631 | | |
| 8 | Определите производительность труда ($Птр$) одного работника в отчетном ($Птр.0$) и планируемом ($Птр.1$) периодах, среднесписочную численность производственного персонала предприятия ($ППП$) в планируемом году. <i>Исходные данные:</i> в отчетном году стоимость валовой продукции ($ПТ0$) составила 25 млн. руб. среднесписочная численность производственного персонала предприятия ($ППП0$) = 150 человек. В планируемом году стоимость товарной продукции ($ПТ1$) = 27 млн. руб. Производительность труда ($Птр$) на одного работника должна | ПК-6 | У1 | | |

| | | | |
|----|---|------|----|
| | увеличиться на 5 %. | | |
| 9 | <p>Рассчитайте коэффициент приема, коэффициент стабильности и коэффициент текучести кадров.</p> <p><i>Исходные данные:</i> численность работников фирмы на начало года – 32 чел. Уволено в течение года 8 чел. (2 – на пенсию, 3 – за прогулы, 1 – по болезни, 2 – по собственному желанию). Принято на работу – 2 человека.</p> | ПК-6 | У1 |
| 10 | <p>Рассчитайте плановый рост производительности труда (%).</p> <p><i>Исходные данные:</i> объем выпускаемой продукции по отчету за прошедший год – 92 тыс. руб., а по плану на предстоящий год – 88 тыс. руб., а численность производственного персонала соответственно 400 и 403 чел.</p> | ПК-6 | У1 |
| 11 | <p>Определите влияние роста объема производства продукции на снижение расходов в расчете на 1 т.</p> <p><i>Исходные данные:</i> годовой объем производства продукции (V_c), по плану составляющий 40 тыс. т увеличен на 5 %; плановые расходы составляли в год 4,5 млн. руб., в том числе условно-переменные 3,6 млн. руб.</p> | ПК-6 | Н2 |
| 12 | <p>Сельскохозяйственное предприятие реализовало пшеницу в объеме 3250 ц по 800 руб./ц и 2500 ц по цене 750 руб./ц. Производственные затраты в целом на пшеницу составили 2910 тыс. руб., затраты на реализацию 180 тыс. руб. Определите прибыль и уровень рентабельности от реализации всей продукции.</p> | ПК-6 | У1 |
| 13 | <p>Определите уровень обеспеченности сельскохозяйственного предприятия рабочей силой.</p> <p><i>Исходные данные:</i> Площадь сельхозугодий 5800 га, требуется затратить на производство продукции, тыс. чел.-ч, Годовой фонд рабочего времени 1 работника, чел.-ч. Валовая продукция в сопоставимых ценах, тыс. руб.</p> | ПК-6 | У1 |
| 14 | <p>Сельскохозяйственное предприятие реализовало пшеницу в объеме 6250 ц по 850 руб./ц и 6500 ц по цене 750 руб./ц. Производственные затраты в целом на пшеницу составили 6910 тыс. руб., затраты на реализацию 180 тыс. руб. Определите прибыль и уровень рентабельности от реализации всей продукции</p> | ПК-6 | У1 |
| 15 | <p>Определите розничную цену изделия.</p> <p><i>Исходные данные:</i> производственная себестоимость составляет 80 руб., внепроизводственные расходы 3% от производственной себестоимости, плановая прибыль 15% от плановой себестоимости, а торговая наценка 10%.</p> | ПК-6 | Н2 |
| 16 | <p>Определите цену реализации 1 ц зерна.</p> <p><i>Исходные данные:</i> предприятие реализовало 7850 ц зерна, прибыль от реализации составила 470 тыс. руб., уровень рентабельности 21%.</p> | ПК-6 | У1 |
| 17 | <p>В отчетном году предприятие реализовало 7850 ц зерна, прибыль от реализации составила 470 тыс. руб., уровень рентабельности 21%. Какая цена реализации должна быть в планируемом году, чтобы рентабельность составила 25%?</p> | ПК-6 | Н2 |
| 18 | <p>В отчетном году предприятие реализовало 7850 ц зерна, прибыль от реализации составила 470 тыс. руб., уровень рентабельности 21%. Какая прибыль будет получена в планируемом году, если цена реализации увеличится на 5%?</p> | ПК-6 | Н2 |

| | | | |
|----|---|------|----|
| 19 | <p>Рассчитайте амортизационные отчисления и остаточную стоимость оборудования по истечении года работы, если предприятие применило линейный метод начисления амортизации.</p> <p><i>Исходные данные:</i> предприятие установило новое оборудование на сумму 150 млн. руб. Затраты на транспортировку вводимых основных средств составили 2%, а на монтаж — 3% от их стоимости. Норма амортизации – 15%.</p> | ПК-6 | Н2 |
|----|---|------|----|

5.3.2.4. Перечень тем рефератов, контрольных, расчетно-графических работ

Не предусмотрены.

5.3.2.5. Вопросы для контрольной (расчетно-графической) работы

Не предусмотрены.

5.4. Система оценивания достижения компетенций

5.4.1. Оценка достижения компетенций в ходе промежуточной аттестации

| ПК-6 Способность обеспечивать производственные и бизнес процессы хозяйствующих субъектов аграрной сферы | | | | | |
|--|---|--------------------------------------|-------------------------|--|--|
| Индикаторы достижения компетенции ОПК-5 | | | Номера вопросов и задач | | |
| Код | Содержание | вопросы к зачету | задачи к зачету | | |
| 31 | экономические категории и показатели, характеризующие состояние экономики отраслей АПК | 1-11, 12-22, 26, 28-31 | | | |
| 32 | факторы, влияющие на динамику экономических показателей отраслей АПК | 5-9, 11, 12-13, 16, 18-19, 22-28, 31 | | | |
| У1 | на основе показателей оценивать состояние экономики отраслей АПК | | 1-3 | | |
| Н2 | выявления факторов, определяющих уровень и динамику показателей экономического развития и определения резервов повышения эффективности отраслей АПК | | 1-3 | | |

5.4.2. Оценка достижения компетенций в ходе текущего контроля

| ПК-6 Способность обеспечивать производственные и бизнес процессы хозяйствующих субъектов аграрной сферы | |
|--|-------------------------|
| Индикаторы достижения компетенции ОПК-5 | Номера вопросов и задач |
| | |

| Код | Содержание | вопросы тестов | вопросы устного опроса | задачи для проверки умений и навыков |
|-----|---|--|------------------------|--------------------------------------|
| 31 | экономические категории и показатели, характеризующие состояние экономики отраслей АПК | 1-3, 5-26, 28-31, 33-46, 49, 51-53, 56-60, 62, 64-67, 69-73, 75-76, 79-90, 92-94 | 1-3, 6-10, 13-23 | |
| 32 | факторы, влияющие на динамику экономических показателей отраслей АПК | 4, 27, 29, 32, 47-48, 50, 54-55, 61, 63, 68, 74, 77-78, 91 | 4-5, 11-12, 24-25 | |
| У1 | на основе показателей оценивать состояние экономики отраслей АПК | 38-39 | | 1-4, 6-10, 12-14, 16 |
| Н2 | выявления факторов, определяющих уровень и динамику показателей экономического развития и определения резервов повышения эффективности отраслей АПК | | | 5, 11, 15, 17-19 |

6. Учебно-методическое и информационное обеспечение дисциплины

6.1. Рекомендуемая литература

| Тип рекомендаций | Перечень и реквизиты литературы (автор, название, год и место издания) | Количество экз. в библиотеке |
|------------------|--|------------------------------|
| Учебные издания | Минаков И. А. Экономика агропродовольственного рынка [электронный ресурс]: Учебное пособие / И. А. Минаков, А. Н. Квочкин; Московский государственный агроинженерный университет им В.П. Горячкина - Москва: ООО "Научно-издательский центр ИНФРА-М", 2018 - 232 с. [ЭИ] [ЭБС Знаниум] URL: | - |
| | Минаков И. А. Экономика сельского хозяйства [электронный ресурс]: Учебник / И. А. Минаков - Москва: ООО "Научно-издательский центр ИНФРА-М", 2020 - 352 с. [ЭИ] [ЭБС Знаниум] URL: http://znanium.com/catalog/document?id=356140 | - |
| | Минаков И. А. Экономика сельскохозяйственного предприятия [электронный ресурс]: Учебник / И. А. Минаков, Л. А. Сабетова - Москва: ООО "Научно-издательский центр ИНФРА-М", 2018 - 363 с. [ЭИ] [ЭБС Знаниум] URL: | - |

| | | |
|----------------------------|--|---|
| | http://znanium.com/catalog/document?id=372577 | |
| 2.2. Методические издания | Меделяева З. П. Экономика отраслей АПК [Электронный ресурс]: рабочая тетрадь для лабораторных занятий и самостоятельной работы обучающихся: направление подготовки: 38.03.01 "Экономика" профиль: Налоги и налогообложение / [З. П. Меделяева, С. А. Горланов, И. Г. Жарковская]; Воронежский государственный аграрный университет - Воронеж: Воронежский государственный аграрный университет, 2021 [ПТ] URL: http://catalog.vsau.ru/elib/metod/m164310.pdf | 1 |
| 2.3. Периодические издания | Вестник Воронежского государственного аграрного университета: теоретический и научно-практический журнал / Воронеж. гос. аграр. ун-т - Воронеж: ВГАУ, 1998- | 1 |
| | Достижения науки и техники АПК: ежемесячный теоретический и научно-практический журнал / Министерство сельского хозяйства РФ - Москва: Агропрмиздат, 1988- | 1 |
| | Экономика сельского хозяйства: Реферативный журнал / Государственное научное учреждение Центральная научная сельскохозяйственная библиотека Российской академии сельскохозяйственных наук - Москва: ЦНСХБ, 2003- | 1 |
| | Экономика сельскохозяйственных и перерабатывающих предприятий: Ежемесячный теоретический и научно-практический журнал / Министерство сельского хозяйства РФ - Москва: Редакция журнала "Экономика сельскохозяйственных и перерабатывающих предприятий", 1988- | 1 |

6.2. Ресурсы сети Интернет

6.2.1. Электронные библиотечные системы

| № | Название | Размещение |
|---|-----------------------------|---|
| 1 | Лань | https://e.lanbook.com |
| 2 | ZNANIUM.COM | http://znanium.com/ |
| 3 | ЮРАЙТ | http://www.biblio-online.ru/ |
| 4 | IPRbooks | http://www.iprbookshop.ru/ |
| 5 | E-library | https://elibrary.ru/ |
| 6 | Электронная библиотека ВГАУ | http://library.vsau.ru/ |

6.2.2. Профессиональные базы данных и информационные системы

| № | Название | Размещение |
|---|---|---|
| 1 | Справочная правовая система Гарант | http://www.consultant.ru/ |
| 2 | Справочная правовая система Консультант | http://ivo.garant.ru |

| | | |
|---|--|---|
| | Плюс | |
| 3 | Профессиональные справочные системы «Кодекс» | https://texэксперт.сайт/sistema-kodeks |

6.2.3. Сайты и информационные порталы

| № | Название | Размещение |
|---|--|---|
| 1 | eLIBRARY.RU - НАУЧНАЯ ЭЛЕКТРОННАЯ БИБЛИОТЕКА / АПК: экономика и управление / | http://elibrary.ru |
| 2 | Вестник Воронежского государственного аграрного университета / | vestnik.vsau.ru/ |
| 3 | Достижения науки и техники в АПК | http://www.agroapk.ru/ |
| 4 | АПК: экономика и управление | http://vniiesh.ru/publications/zhurnal_laquoapk |
| 5 | Информационно-издательский центр "Статистика России" - Каталог / | http://www.infostat.ru/katalog |
| 6 | СТАТИСТИКА.ru: данные Росстат, Госкомстат государственная статистика России | http://www.statistika.ru/ |
| 7 | Статистические данные он-лайн | http://guide.aonb.ru/stat.html |
| 8 | Федеральная служба государственной статистики | http://www.gks.ru |
| 9 | Экономика сельского хозяйства России | http://esxr.ru/ |
| | Экономика сельскохозяйственных и перерабатывающих предприятий | http://eshpp.ru |
| | Электронная библиотека | http://znanium.com |
| | Электронный каталог /Библиотека Воронежского государственного аграрного университета | http://catalog.vsau.ru |

7. Материально-техническое и программное обеспечение дисциплины

7.1. Помещения для ведения образовательного процесса и оборудование

| | |
|--|--|
| Наименование помещений для проведения всех видов учебной деятельности, предусмотренной учебным планом, в том числе помещения для самостоятельной работы, с указанием перечня основного оборудования, учебно-наглядных пособий и используемого программного обеспечения | Адрес (местоположение) помещений для проведения всех видов учебной деятельности, предусмотренной учебным планом (в случае реализации образовательной программы в сетевой форме дополнительно указывается наименование организации, с которой заключен договор) |
| Учебная аудитория для проведения занятий лекционного типа: комплект учебной мебели, демонстрационное оборудование и учебно-наглядные пособия, видеопроекторное оборудование для презентаций; средства звуковоспроизведения; экран; выход в локальную сеть и Интернет, используемое программное обеспечение MS Windows, Office MS Windows, DrWeb ES, 7-Zip, | 394087, Воронежская область, г. Воронеж, ул. Мичурина, 1 |

| | |
|--|---|
| <p>MediaPlayer Classic, Яндекс Браузер / Mozilla Firefox / Internet Explorer, ALT Linux, LibreOffice</p> <p>Учебная аудитория для проведения занятий лабораторного типа, текущего контроля и промежуточной аттестации, индивидуальных и групповых консультаций: комплект учебной мебели, компьютерная техника с возможностью подключения к сети "Интернет" и обеспечением доступа в электронную информационно-образовательную среду, электронные учебно-методические материалы, используемое программное обеспечение MS Windows, Office MS Windows, DrWeb ES, 7-Zip, MediaPlayer Classic, Яндекс Браузер / Mozilla Firefox / Internet Explorer, ALT Linux, LibreOffice</p> <p>Помещение для самостоятельной работы: комплект учебной мебели, компьютерная техника с возможностью подключения к сети "Интернет" и обеспечением доступа в электронную информационно-образовательную среду, используемое программное обеспечение MS Windows, Office MS Windows, DrWeb ES, 7-Zip, MediaPlayer Classic, Яндекс Браузер / Mozilla Firefox / Internet Explorer, ALT Linux, LibreOffice</p> <p>Помещение для хранения и профилактического обслуживания учебного оборудования: мебель для хранения и обслуживания учебного оборудования, компьютерная техника, специализированное оборудование для ремонта компьютеров и оргтехники</p> | <p>394087, Воронежская область, г. Воронеж, ул. Мичурина, 1</p> <p>394087, Воронежская область, г. Воронеж, ул. Мичурина, 1, а. 241</p> <p>394087, Воронежская область, г. Воронеж, ул. Мичурина, 1, а. 238</p> |
|--|---|

7.2. Программное обеспечение

7.2.1. Программное обеспечение общего назначения

| № | Название | Размещение |
|---|--|--------------------------|
| 1 | Операционные системы MS Windows /Linux /Ред ОС | ПК в локальной сети ВГАУ |
| 2 | Пакеты офисных приложений MS Office / OpenOffice/LibreOffice | ПК в локальной сети ВГАУ |
| 3 | Программы для просмотра файлов Adobe Reader / DjVu Reader | ПК в локальной сети ВГАУ |
| 4 | Браузеры Яндекс Браузер / Mozilla Firefox / Microsoft Edge | ПК в локальной сети ВГАУ |
| 5 | Антивирусная программа DrWeb ES | ПК в локальной сети ВГАУ |
| 6 | Программа-архиватор 7-Zip | ПК в локальной сети ВГАУ |
| 7 | Мультимедиа проигрыватель MediaPlayer Classic | ПК в локальной сети ВГАУ |
| 8 | Платформа онлайн-обучения eLearning server | ПК в локальной сети ВГАУ |
| 9 | Система компьютерного тестирования AST Test | ПК в локальной сети ВГАУ |

7.2.2. Специализированное программное обеспечение

| № | Название | Размещение |
|---|--|--------------------------|
| 1 | Пакет статистической обработки данных Statistica | ПК в локальной сети ВГАУ |
| 2 | Платформа 1С v7.7/8 | ПК в локальной сети ВГАУ |
| 3 | Программа анализа финансовой отчетности Альт Финансы 3 | ПК в локальной сети ВГАУ |
| 4 | Программа финансового анализа ИНЭК Аналитик | ПК ауд. 116, 120 (К1) |


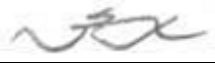


8. Междисциплинарные связи

Протокол
согласования рабочей программы с другими дисциплинами

| | | |
|---|---|--|
| Наименование дисциплины, с которой проводилось согласование | Кафедра, с которой проводилось согласование | Предложения об изменениях в рабочей программе. Заключение об итогах согласования |
| Экономика организаций | Организации производства и предпринимательской деятельности в АПК | согласовано |

Приложение 1

**Лист периодических проверок рабочей программы
и информация о внесенных изменениях**

| Должностное лицо, проводившее проверку: Ф.И.О., должность | Дата | Потребность в корректировке указанием соответствующих разделов рабочей программы | Информация о внесенных изменениях |
|--|--|--|---|
| Зав. кафедрой <u>З.П. Медеяева</u>  | Протокол № 9 от 20.06.2022 г. | П.п. 3, 3.1, 3.2 П.п. 4.2, 4.2.1, 4.2.2 П.п. 7.1, 7.2.1, 7.2.2 | Скорректированы объем дисциплины и виды работ, материально-техническое и программное обеспечение дисциплины |
| Зав. кафедрой <u>З.П. Медеяева</u>  | Протокол № 9 от 20.06.2022 г. | Рабочая программа актуализирована на 2022-2023 уч.год. | Нет |
| Заведующий кафедрой Медеяева З.П.  | Протокол № 8 от 19.06.2023 г. | Рабочая программа актуализирована на 2023-2024 учебный год | нет |
| Заведующий кафедрой Медеяева З.П.  | Протокол № 9 от 17.04.2024г. | Рабочая программа актуализирована на 2024-2025 учебный год | нет |
| | | | |
| | | | |
| | | | |