

Министерство сельского хозяйства Российской Федерации
Федеральное государственное бюджетное образовательное учреждение
высшего образования
«ВОРОНЕЖСКИЙ ГОСУДАРСТВЕННЫЙ АГРАРНЫЙ УНИВЕРСИТЕТ
ИМЕНИ ИМПЕРАТОРА ПЕТРА I»

УТВЕРЖДАЮ
Декан экономического факультета
Агибалов А.В.
« 25 » 06 / 20 21 г.

РАБОЧАЯ ПРОГРАММА ПРАКТИКИ

Б2.О.01(У) Учебная практика, ознакомительная практика

Направление подготовки 38.04.02 Менеджмент

Направленность (профиль) - Аграрный менеджмент

Квалификация выпускника - магистр

Факультет экономический

Кафедра управления и маркетинга в АПК

Преподаватели, подготовившие рабочую программу:

к. э. н., доцент



Т.В. Сабетова

к. э. н., ст. научн. сотр.



Т.А. Михалева

Воронеж – 2021 г.

Рабочая программа практики разработана в соответствии с Федеральным государственным образовательным стандартом высшего образования по направлению подготовки 38.04.02 Менеджмент, утвержденным Приказом Министерства науки и высшего образования Российской Федерации № 952 от 12.08.2020 г., с изменениями соответственно Приказу Министерства науки и высшего образования Российской Федерации № 82 от 08.02.2021 г.

Рабочая программа утверждена на заседании кафедры управления и маркетинга в АПК (протокол № 11 от 15.06.2021 г.)

Заведующий кафедрой



Е.В. Закшевская

Рабочая программа рекомендована к использованию в учебном процессе методической комиссией экономического факультета (протокол № 11 от 25.06.2021 г.).

Председатель методической комиссии



(Е.Б. Фалькович)

Рецензент рабочей программы: генеральный директор ЗАО «Тенистое» Семилукского района Воронежской области, к. с.-х. н. Михалев Н.В.

1. Общая характеристика практики

Учебная практика обучающихся является составной частью основной профессиональной образовательной программы высшего образования и представляет собой одну из форм организации учебного процесса, заключающуюся в профессионально-практической подготовке обучающихся, содействует закреплению теоретических знаний, получению навыков научно-исследовательской работы.

Учебная практика, ознакомительная практика (далее учебная практика) представляет собой комплексные практические занятия, дополняемые другими видами учебного процесса, в ходе которых осуществляется формирование первичных профессиональных умений, приобретение навыков работы в коллективе.

1.1. Цель практики

Цель практики – углубление и закрепление полученных теоретических знаний в области менеджмента, а также подготовка магистров к самостоятельной аналитической и организационно-управленческой деятельности.

1.2. Задачи практики

Основные задачи учебной практики:

- формирование первичных профессиональных умений и навыков аналитической и организационно-управленческой деятельности;
- формирование умений выбора темы исследования, определения цели, задач и составления плана выпускной квалификационной работы;
- овладение современными методами сбора, анализа и обработки информации;
- формирование навыков разработки управленческих решений;
- формирование навыков подготовки аналитических материалов по результатам прикладных исследований.

1.3. Место практики в образовательной программе

Данная учебная практика относится к обязательным дисциплинам ОП. Ее прохождение имеет место в первом семестре очной формы обучения и обычно приходится на осенне-зимний период.

1.4. Взаимосвязь с учебными дисциплинами

Прохождение производственной практики логически связано с изучением дисциплин первого семестра: Проектный менеджмент, Методология и методы исследования в профессиональной деятельности, Бизнес-менеджмент.

1.5. Способ проведения практики

Способ проведения учебной практики – стационарный, выездной.

2. Планируемые результаты обучения при прохождении практики

Компетенция		Индикатор достижения компетенции	
Код	Содержание	Код	Содержание
ОПК-1	Способен решать профессиональные задачи на основе знания (на продвинутом уровне) экономической, организационной и управленческой теории, инновационных подходов, обобщения и критического анализа практик управления	34	Знать порядок организации управления предприятием, функциональные обязанности руководителя
		У2	Уметь применять количественные методы для управления бизнес-процессами
ОПК-2	Способен применять современные техники и методики сбора данных, продвинутые методы их обработки и анализа, в том числе использовать интеллектуальные информационно-аналитические системы, при решении управленческих и исследовательских задач	32	Знать современные методы сбора, анализа и обработки управленческой информации
		У3	Уметь использовать современные методы сбора, анализа и обработки управленческой информации
		Н2	Иметь навыки подготовки аналитических материалов по данным о функционировании конкретного предприятия
ОПК-3	Способен самостоятельно принимать обоснованные организационно-управленческие решения, оценивать их операционную и организационную эффективность, социальную значимость, обеспечивать их реализацию в условиях сложной (в том числе кросс-культурной) и динамичной среды	У2	Уметь разрабатывать и обосновывать организационно-управленческие решения
		Н2	Иметь навыки подбора показателей для обоснования управленческих решений
ПК-4	Способен осуществлять контроль результативности и социально-экономической эффективности системы управления в организациях, в том числе неопределенной внешней среды	У7	Уметь анализировать результаты деятельности организаций, системы управления ими в условиях неопределенной внешней среды
		Н4	Иметь навыки оценки социально-экономической эффективности системы управления в организациях

3. Объем практики и ее содержание

3.1. Объем практики

3.1. Очная форма обучения

Показатели	Семестр	Всего
	1	
Общая трудоёмкость, з.е./ч	6 / 216	6 / 216
Общая контактная работа, ч	72,10	72,10
Общая самостоятельная работа, ч	143,90	143,90
Контактная работа при проведении практики, в т.ч. (ч)	72,00	72,00
руководство практикой, всего	72	72
в т.ч. в форме практической подготовки	36	36
Самостоятельная работа при проведении практики, ч	143,90	143,90
Контактная работа при проведении промежуточной аттестации обучающихся, в т.ч. (ч)	0,10	0,10
зачет	0,10	0,10
Форма промежуточной аттестации (зачёт, зачет с оценкой)	зачет	зачет

3.2. Заочная форма обучения

Показатели	Семестр	Всего
	1	
Общая трудоёмкость, з.е./ч	6 / 216	6 / 216
Общая контактная работа, ч	2,10	2,10
Общая самостоятельная работа, ч	213,90	213,90
Контактная работа при проведении практики, в т.ч. (ч)	2,00	2,00
руководство практикой, всего	2	2
в т.ч. в форме практической подготовки	1	1
Самостоятельная работа при проведении практики, ч	213,90	213,90
Контактная работа при проведении промежуточной аттестации обучающихся, в т.ч. (ч)	0,10	0,10
зачет	0,10	0,10
Форма промежуточной аттестации (зачёт, зачет с оценкой)	зачет	зачет

3.2. Содержание практики

Выполнение общих и индивидуальных заданий по учебной практике обучающийся оформляет в рабочей тетради, которая включает:

1. План-график прохождения практики, подписанный руководителем практики и обучающимся.

2. Общие указания по прохождению учебной практики: цель, задачи учебной практики по получению первичных профессиональных умений и навыков; характеристика подразделений (кафедра и т.п.), где осуществлялось прохождение практики; характеристика информационной базы, применяемой в процессе прохождения практики.

3. Задания по проведению экономических расчетов и применению научного инструментария в оценке результативности, методического обоснования управленческих решений в профессиональной сфере. Задания данного раздела имеет индивидуальный характер, так как выполняются по данным бухгалтерской отчетности конкретной организации, являющейся объектом исследования.

Оформление результатов выполненных заданий рекомендовано представлять в виде текста, таблиц, графиков, схем, рисунков, диаграмм и т.п. Выполненные общие и индивидуальные задания по учебной практике по получению первичных профессиональных умений и навыков отражаются в Рабочей тетради по учебной практике.

Рабочая тетрадь включает следующие разделы: 1. Принятие, обоснование и документальное оформление управленческих решений. 2. Анализ ресурсного потенциала предприятия и эффективности его использования. 3. Анализ экономических показателей деятельности предприятия. 4. Учетная практика, управление финансами и риски в деятельности предприятия. 5. Оценка результативности и социально-экономической эффективности системы управления в организациях.

Требования к отчету по производственной практике

Отчет о прохождении учебной практики не предусмотрен.

4. Фонд оценочных средств для проведения промежуточной аттестации обучающихся по практике

4.1. Этапы формирования компетенций

Виды работ или этапы прохождения практики	Код компетенции	Индикатор достижения компетенции (ИДК)
Принятие, обоснование и документальное оформление управленческих решений	ОПК-1	У2
	ОПК-2	34
Анализ ресурсного потенциала предприятия и эффективности его использования	ОПК-1	34
	ОПК-3	У2
Анализ экономических показателей деятельности предприятия	ОПК-3	Н2
Учетная практика, управление финансами и риски в деятельности предприятия	ОПК-2	У3
		Н2
Оценка результативности и социально-экономической эффективности системы управления в организациях	ПК-4	У7
		Н4

4.2. Шкалы и критерии оценивания достижения компетенций

4.2.1. Шкалы оценивания достижения компетенций

Вид оценки	Оценки	
Академическая оценка по 2-х балльной шкале	не зачтено	зачтено

4.2.2. Критерии оценки устного опроса (защиты отчета по практике)

Оценка	Критерии
Зачтено	выставляется обучающемуся, если выполнены все требования по заданиям: в раздаточном материале содержание разделов соответствует их названию, собрана полноценная, необходимая информация, практические расчеты выполнены правильно или с небольшими недочетами, не искажающие суть рассматриваемого вопроса; имеются подробные, полные правильные выводы, интерпретации рассчитанных показателей, на заданные вопросы даются подробные правильные аргументированные ответы.
Не зачтено	выставляется обучающемуся, если задания практики не выполнены; использованная информация и иные данные отрывисты, практические расчеты выполнены частично или не выполнены совсем, приведенная информация не производит впечатления достоверной; ответы на заданные вопросы не даются или даются не верные.

4.2.3. Критерии оценки содержания отчета о прохождении практики и оформления дневника практики

Не предусмотрен

4.3. Материалы для оценки достижения компетенций

4.3.1. Вопросы к зачету

№	Содержание	Код компетенции	ИДК
1.	Методы исследований управленческой деятельности	ОПК-1	34
2.	Методы управления предприятием	ОПК-1	34
3.	Экономические методы управления	ОПК-1	34
4.	Административные методы управления	ОПК-1	34
5.	Социально-психологические методы управления	ОПК-1	34
6.	Функции менеджмента	ОПК-1	34
7.	Должностные обязанности руководителя	ОПК-1	34
8.	Сущность и особенности управленческого труда	ОПК-1	34
9.	Структуры управления	ОПК-1	У2
10.	Механистический подход к организациям	ОПК-1	У2
11.	Органический подход к организациям	ОПК-1	У2
12.	Методы принятия управленческих решений	ОПК-1	У2
13.	Делегирование полномочий	ОПК-1	У2
14.	Классификации управленческих решений	ОПК-1	У2
15.	Современные информационные технологии поиска, систематизации и обработки данных	ОПК-2	32
16.	Анализ бухгалтерской отчетности	ОПК-2	32
17.	Управленческий учет: цели и сущность	ОПК-2	32
18.	Содержание стратегического анализа	ОПК-2	32

19.	Использование сети Интернет для поиска и анализа бизнес-информации	ОПК-2	У3
20.	Наблюдения как способ сбора информации	ОПК-2	У3
21.	Анкетирование как способ сбора информации	ОПК-2	У3
22.	Опросы сотрудников как способ сбора внутренней информации	ОПК-2	У3
23.	Показатели оценки ресурсного потенциала предприятия	ПК-4	У7
24.	Показатели для оценки эффективности деятельности предприятия	ПК-4	У7
25.	Показатели оценки финансового состояния предприятия	ПК-4	У7
26.	Научное обоснование управленческих действий	ОПК-3	У2
27.	Понятие проблемы в менеджменте	ОПК-3	У2
28.	Принятие управленческих решений на основании опыта менеджера	ОПК-3	У2
29.	Интуитивное принятие управленческих решений	ОПК-3	У2
30.	Критическое переосмысление управленческих решений	ОПК-3	У2
31.	Показатели управляемости предприятия, подразделения	ОПК-3	Н2
32.	Показатели экономической эффективности работы системы управления	ПК-4	У7
33.	Показатели социальной эффективности работы системы управления	ПК-4	У7
34.	Показатели рисков системы управления	ОПК-3	Н2
35.	Показатели отложенной эффективности работы системы управления	ОПК-3	Н2

4.3.2. Вопросы тестов

№	Содержание	Компетенция	ИДК
1.	Обязательным условием эффективной координации в менеджменте является: 1) анализ результатов деятельности предприятия 2) наличие обратной связи 3) эффективная мотивация персонала	ОПК-1	34
2.	Задачами международного менеджмента не являются следующие из нижеперечисленных: 1) характеристика особенностей работы на внешних рынках 2) изучение методов управления экспортно-импортными операциями 3) создание новых школ менеджмента 4) характеристика приемов управления внешними рынками	ОПК-1	34
3.	Какое из следующих утверждений об агромаркетинге не верно: 1) в аграрной сфере присутствует избыток специалистов 2) в аграрной сфере не все отрасли характеризуются выраженной сезонностью производства 3) в аграрной сфере земля является основным ресурсом производства 4) рынок многих видов сельскохозяйственной продукции монополистический	ОПК-1	34

4.	Выберите правильную последовательность этапов стратегического планирования: 1) анализ стратегических альтернатив 2) обследование сильных и слабых сторон 3) выбор стратегии 4) оценка и анализ внешней среды	ОПК-1	34										
5.	Установите правильное соответствие. Между признаком системы и примером реализации: <table border="1" data-bbox="316 472 1136 958"> <thead> <tr> <th>Признак</th> <th>Пример</th> </tr> </thead> <tbody> <tr> <td>А. синергия</td> <td>1. при снижении покупательной способности клиентов предприятие переходит в другой рыночный сегмент</td> </tr> <tr> <td>Б. адаптивность</td> <td>2. один грузчик поднимает 25 кг, а четыре – 150 кг</td> </tr> <tr> <td>В. устойчивость</td> <td>3. группа студентов после обсуждения находит правильное решение</td> </tr> <tr> <td>Г. эмерджентность</td> <td>4. предприятие восстанавливается после кризиса</td> </tr> </tbody> </table>	Признак	Пример	А. синергия	1. при снижении покупательной способности клиентов предприятие переходит в другой рыночный сегмент	Б. адаптивность	2. один грузчик поднимает 25 кг, а четыре – 150 кг	В. устойчивость	3. группа студентов после обсуждения находит правильное решение	Г. эмерджентность	4. предприятие восстанавливается после кризиса	ОПК-1	34
Признак	Пример												
А. синергия	1. при снижении покупательной способности клиентов предприятие переходит в другой рыночный сегмент												
Б. адаптивность	2. один грузчик поднимает 25 кг, а четыре – 150 кг												
В. устойчивость	3. группа студентов после обсуждения находит правильное решение												
Г. эмерджентность	4. предприятие восстанавливается после кризиса												
6.	Целостный непротиворечивый образ руководителя в сознании окружающих, соответствующий целям, нормативам и ожиданиям, предъявляемым членами группы к руководителю, в менеджменте называется термином	ОПК-1	34										
7.	Такое системное свойство организации как ____ означает способность реализовывать заданные функции в течение определенного периода времени с заданными параметрами качества.	ОПК-1	34										
8.	В менеджменте ____ функция управленческих решений отражается в необходимости согласования действий исполнителей для реализации решений в утвержденные сроки и соответствующего качества.	ОПК-1	34										
9.	Спонтанно образовавшаяся группа людей, которые вступают в регулярное взаимодействие для достижения определенной цели – это _____ организация	ОПК-1	34										
10.	В менеджменте информация, капитал, человеческие ресурсы, материалы, которые организация получает из внешней среды, с точки зрения системного подхода. – это ...	ОПК-1	34										
11.	Лицо в какой-либо группе, организации, команде, подразделении, пользующееся большим, признанным авторитетом, обладающее влиянием, которое проявляется как управляющие действия – это ...	ОПК-1	34										
12.	Работу с документами вы бы отнесли к такому виду управленческого труда	ОПК-1	34										
13.	Инструктирование исполнителей вы бы отнесли к такому виду управленческого труда	ОПК-1	34										
14.	Система, сохраняющаяся в целом при изменении или исчезновении одного или нескольких элементов, называется	ОПК-1	У2										
15.	Система, которая обменивается веществом, энергией и информацией с внешним по отношению к системе миром –	ОПК-1	У2										

	это _____ система		
16.	Промежуток времени от текущего момента до того или иного дня в будущем, на который рассчитан план - это...	ОПК-1	У2
17.	В практике менеджмента в процессе контроля производят сравнение фактических показателей с _____ показателями.	ОПК-1	У2
18.	В теории инновационного менеджмента к финансовым критериям оценки инвестиционных проектов относят следующие: 1) размер инвестиций 2) производительность оборудования 3) соответствие проекта имеющимся производственным мощностям 4) потенциальный годовой размер прибыли	ОПК-1	У2
19.	К основным направлениям производственной стратегии относятся: 1) стремление к минимизации издержек за счет технологического лидерства 2) оптимизация объема производства и продаж 3) обеспечение высокой прибыли в сравнении с существующими конкурентами 4) активизация разработки новых товаров и услуг	ОПК-1	У2
20.	Эффективность управления персоналом согласно теории менеджмента можно измерить: 1) достижением поставленных целей 2) стажем работы работника в организации 3) уровнем текучести кадров 4) наличием задолженности по заработной плате	ОПК-1	У2
21.	К портфельным методам анализа в стратегическом менеджменте относят: 1) матрицу парных сравнений 2) матрицу жизненного цикла отрасли 3) единичную матрицу	ОПК-1	У2
22.	В практике менеджмента по направлениям принятия решений оценивают следующие виды эффективности: 1) среднесрочную 2) краткосрочную 3) управления персоналом 4) маркетинга, инноваций	ОПК-1	У2
23.	Согласно теории менеджмента эффективность проявляется в показателях: 1) эффективности объекта управления, собственно управленческой деятельности 2) типа оргкультуры 3) оценки основных компонентов управления 4) личностной оценки руководителей и исполнителей	ОПК-1	У2
24.	В теории менеджмента к производственным критериям эффективности управленческих решений относят следующие критерии: 1) планируемый объем инвестиций 2) прирост прибыли организации	ОПК-1	У2

	3) внедрение технологических инноваций 4) увеличение производственных мощностей												
25.	Этапы процесса сбора управленческой информации: 1) обработка полученной информации 2) поиск и сбор информации 3) подготовка управленческого решения 4) разработка концепта	ОПК-2	32										
26.	Между основаниями классификации управленческой информации и ее конкретными типами: <table border="1" data-bbox="316 510 1136 703"> <thead> <tr> <th>Коэффициент</th> <th>Значение</th> </tr> </thead> <tbody> <tr> <td>А. функциональная области</td> <td>1. первичная</td> </tr> <tr> <td>Б. источник возникновения</td> <td>2. финансовая</td> </tr> <tr> <td>В. степень обработки</td> <td>3. внешняя</td> </tr> <tr> <td>Г. время влияния</td> <td>4. долгосрочная</td> </tr> </tbody> </table>	Коэффициент	Значение	А. функциональная области	1. первичная	Б. источник возникновения	2. финансовая	В. степень обработки	3. внешняя	Г. время влияния	4. долгосрочная	ОПК-2	32
Коэффициент	Значение												
А. функциональная области	1. первичная												
Б. источник возникновения	2. финансовая												
В. степень обработки	3. внешняя												
Г. время влияния	4. долгосрочная												
27.	Различные сведения, данные, передаваемые посредством сигналов и воспринимаемые человеком или специальным устройством – это...	ОПК-2	32										
28.	Анализ _____ позволяет изучить эффект изменения фиксированных входных данных или параметра распределения для имитированных входных данных по указанным наборам значений.	ОПК-2	32										
29.	Группа численных методов для изучения случайных процессов, при которых процесс описывается математической моделью с использованием генератора случайных величин, модель многократно обчисляется, на основе полученных данных вычисляются вероятностные характеристики рассматриваемого процесса.	ОПК-2	32										
30.	Метод решения задач, в котором участники обсуждения генерируют максимальное количество идей решения задачи, в том числе самые фантастические и глупые, затем из полученных вариантов выбирают лучшие решения, которые могут быть использованы на практике.	ОПК-2	32										
31.	Суть этого метода в том, чтобы с помощью серии последовательных действий — опросов, интервью, мозговых штурмов — добиться максимального консенсуса при определении правильного решения.	ОПК-2	32										
32.	Метод научного исследования, состоящий в распространении выводов, полученных из наблюдения над одной частью явления, на другую его часть; научное прогнозирование событий.	ОПК-2	32										
33.	Метод нахождения неизвестных промежуточных значений некоторой функции по имеющемуся дискретному набору ее известных значений	ОПК-2	32										
34.	Метод организации работы со специалистами, при котором в основу прогноза закладывается мнение специалиста или коллектива специалистов, основанное на профессиональном, научном и практическом опыте.	ОПК-2	32										
35.	Исследование объектов познания на их моделях; построение и изучение моделей реально существующих объектов, процессов или явлений с целью получения объяснений этих явлений, а также для предсказания явлений, интере-	ОПК-2	32										

	сующих исследователей		
36.	Выведение экономических закономерностей из соответствующих фактов экономической действительности	ОПК-2	32
37.	В какой форме бухгалтерского учета можно найти показатель «валовая прибыль»: 1) 1 2) 2 3) 5 4) 5-АПК 5) 9-АПК 6) 13-АПК 7) 17-АПК	ОПК-2	У3
38.	В какой форме бухгалтерского учета можно найти показатель «чистая прибыль»: 1) 1 2) 2 3) 5 4) 5-АПК 5) 9-АПК 6) 13-АПК 7) 17-АПК	ОПК-2	У3
39.	В какой форме бухгалтерского учета можно найти показатель «нераспределенная прибыль (непокрытый убыток) прошлых лет»: 1) 1 2) 2 3) 5 4) 5-АПК 5) 9-АПК 6) 13-АПК 7) 17-АПК	ОПК-2	У3
40.	В какой форме бухгалтерского учета можно найти показатель «среднегодовая численность сотрудников»: 1) 1 2) 2 3) 5 4) 5-АПК 5) 9-АПК 6) 13-АПК 7) 17-АПК	ОПК-2	У3
41.	В какой форме бухгалтерского учета можно найти информацию о количестве техники в натуральном выражении: 1) 1 2) 2 3) 5 4) 5-АПК 5) 9-АПК 6) 13-АПК 7) 17-АПК	ОПК-2	У3
42.	В какой форме бухгалтерского учета можно найти показатель «отработано человеко-часов по предприятию»:	ОПК-2	У3

	1) 1 2) 2 3) 5 4) 5-АПК 5) 9-АПК 6) 13-АПК 7) 17-АПК		
43.	В какой форме бухгалтерского учета можно найти информацию о сумме износа основных средств: 1) 1 2) 2 3) 5 4) 5-АПК 5) 9-АПК 6) 13-АПК 7) 17-АПК	ОПК-2	У3
44.	В какой форме бухгалтерского учета можно найти информацию о составе и динамике запасов: 1) 1 2) 2 3) 5 4) 5-АПК 5) 9-АПК 6) 13-АПК 7) 17-АПК	ОПК-2	У3
45.	В какой форме бухгалтерского учета можно найти показатель «финансовые вложения»: 1) 1 2) 2 3) 5 4) 5-АПК 5) 9-АПК 6) 13-АПК 7) 17-АПК	ОПК-2	У3
46.	В какой форме бухгалтерского учета можно найти показатель «площадь пашни»: 1) 1 2) 2 3) 5 4) 5-АПК 5) 9-АПК 6) 13-АПК 7) 17-АПК	ОПК-2	У3
47.	В каком разделе бухгалтерского баланса можно найти размер запасов: 1) I Внеоборотные активы 2) II Оборотные активы 3) III Капитал и резервы 4) IV Долгосрочные обязательства 5) V Краткосрочные обязательства	ОПК-2	У3
48.	В каком разделе бухгалтерского баланса можно найти раз-	ОПК-2	У3

	мер денежных средств и их эквивалентов: 1) I Внеоборотные активы 2) II Оборотные активы 3) III Капитал и резервы 4) IV Долгосрочные обязательства 5) V Краткосрочные обязательства		
49.	В каком разделе бухгалтерского баланса можно найти стоимость нематериальных активов: 1) I Внеоборотные активы 2) II Оборотные активы 3) III Капитал и резервы 4) IV Долгосрочные обязательства 5) V Краткосрочные обязательства	ОПК-2	У3
50.	В каком разделе бухгалтерского баланса можно найти объем нераспределенной прибыли: 1) I Внеоборотные активы 2) II Оборотные активы 3) III Капитал и резервы 4) IV Долгосрочные обязательства 5) V Краткосрочные обязательства	ОПК-2	У3
51.	Раздел математической статистики, изучающий статистические методы, основанные на последовательной выборке, формируемой в ходе статистического эксперимента – статистический _____ анализ	ОПК-2	У3
52.	Ранжированный ряд распределения по величине какого-либо признака	ОПК-2	У3
53.	Ряд, состоящий из однородных статистических величин, показывающий изменение какого-либо явления во времени	ОПК-2	У3
54.	Статистическая взаимосвязь двух или более случайных величин (либо величин, которые можно с некоторой допустимой степенью точности считать таковыми), при этом изменения значений одной или нескольких из этих величин сопутствуют систематическому изменению значений другой или других величин	ОПК-2	У3
55.	Статистическая зависимость среднего значения случайной величины от значений другой случайной величины или нескольких случайных величин	ОПК-2	У3
56.	В каких формах бухгалтерского учета можно найти данные для расчета оборачиваемости оборотных активов: 1) 1 2) 2 3) 5 4) 5-АПК 5) 9-АПК 6) 13-АПК 7) 17-АПК	ОПК-2	Н2
57.	В каких формах бухгалтерского учета можно найти данные для расчета амортизационности: 1) 1 2) 2 3) 5	ОПК-2	Н2

	4) 5-АПК 5) 9-АПК 6) 13-АПК 7) 17-АПК		
58.	Уровень окупаемости предприятия равен 100 %. Предприятие....	ОПК-2	Н2
59.	Уровень окупаемости предприятия равен 94 %. Предприятие....	ОПК-2	Н2
60.	Уровень окупаемости предприятия равен 144 %. Предприятие....	ОПК-2	Н2
61.	Как вычислить коэффициент абсолютной ликвидности: 1) (денежные средства+краткосрочные финансовые вложения) / краткосрочные обязательства 2) (денежные средства+краткосрочные финансовые вложения+дебиторская задолженность) / краткосрочные обязательства 3) оборотные активы / краткосрочные обязательства 4) краткосрочные обязательства / оборотные активы 5) краткосрочные обязательства / (денежные средства+краткосрочные финансовые вложения+дебиторская задолженность) 6) краткосрочные обязательства / (денежные средства+краткосрочные финансовые вложения)	ОПК-3	У2
62.	Как вычислить коэффициент промежуточной ликвидности: 1) (денежные средства+краткосрочные финансовые вложения) / краткосрочные обязательства 2) (денежные средства+краткосрочные финансовые вложения+дебиторская задолженность) / краткосрочные обязательства 3) оборотные активы / краткосрочные обязательства 4) краткосрочные обязательства / оборотные активы 5) краткосрочные обязательства / (денежные средства+краткосрочные финансовые вложения+дебиторская задолженность) 6) краткосрочные обязательства / (денежные средства+краткосрочные финансовые вложения)	ОПК-3	У2
63.	Как вычислить коэффициент абсолютной ликвидности: 1) (денежные средства+краткосрочные финансовые вложения) / краткосрочные обязательства 2) (денежные средства+краткосрочные финансовые вложения+дебиторская задолженность) / краткосрочные обязательства 3) оборотные активы / краткосрочные обязательства 4) краткосрочные обязательства / оборотные активы 5) краткосрочные обязательства / (денежные средства+краткосрочные финансовые вложения+дебиторская задолженность) 6) краткосрочные обязательства / (денежные средства+краткосрочные финансовые вложения)	ОПК-3	У2
64.	Как вычислить коэффициент обеспеченности собственными оборотными средствами:	ОПК-3	У2

	<p>1) (собственный капитал и резервы-внеоборотные активы) / оборотные активы</p> <p>2) (собственный капитал и резервы+внеоборотные активы) / оборотные активы</p> <p>3) собственный капитал и резервы / (внеоборотные активы-оборотные активы)</p> <p>4) (внеоборотные активы-оборотные активы) / собственный капитал и резервы</p> <p>5) оборотные активы / (собственный капитал и резервы-внеоборотные активы)</p> <p>6) оборотные активы / (собственный капитал и резервы+внеоборотные активы)</p>		
65.	<p>Как вычислить валовую прибыль:</p> <p>1) выручка – себестоимость</p> <p>2) себестоимость – выручка</p> <p>3) выручка / себестоимость</p> <p>4) себестоимость / выручка</p> <p>5) выручка + себестоимость</p> <p>6) себестоимость + выручка</p> <p>7) выручка * себестоимость</p> <p>8) себестоимость * выручка</p>	ОПК-3	У2
66.	<p>Уровень окупаемости предприятия равен 92 %. Это означает:</p> <p>1) продав продукцию, предприятие полностью возвращает свои затраты и еще получает сверх 92 копейки на каждый затраченный рубль</p> <p>2) продав продукцию, предприятие на каждый затраченный рубль возвращает только 92 копейки</p> <p>3) в этом периоде предприятие продало больше продукции, чем произвело, на 92%</p> <p>4) в этом периоде предприятие произвело больше продукции, чем продало, на 92 %</p> <p>5) в этом периоде предприятие продало меньше продукции, чем произвело, на 92%, то есть 8% продукции осталось на складе</p>	ОПК-3	У2
67.	<p>Уровень окупаемости предприятия равен 87 %. Это означает:</p> <p>1) продав продукцию, предприятие полностью возвращает свои затраты и еще получает сверх 87 копеек на каждый затраченный рубль</p> <p>2) продав продукцию, предприятие на каждый затраченный рубль возвращает только 87 копеек</p> <p>3) в этом периоде предприятие продало больше продукции, чем произвело, на 87%</p> <p>4) в этом периоде предприятие произвело больше продукции, чем продало, на 87 %</p> <p>5) в этом периоде предприятие продало меньше продукции, чем произвело, на 87%, то есть 13% продукции осталось на складе</p>	ОПК-3	У2
68.	<p>Уровень окупаемости предприятия равен 143 %. Это означает:</p>	ОПК-3	У2

	<p>1) продав продукцию, предприятие полностью возвращает свои затраты и еще получает сверху 43 копейки на каждый затраченный рубль</p> <p>2) продав продукцию, предприятие на каждый затраченный рубль возвращает только 43 копейки</p> <p>3) в этом периоде предприятие продало больше продукции, чем произвело, на 43%</p> <p>4) в этом периоде предприятие произвело больше продукции, чем продало, на 43%</p> <p>5) в этом периоде предприятие продало меньше продукции, чем произвело, на 43%, то есть 57% продукции осталось на складе</p>										
69.	<p>Уровень окупаемости предприятия равен 118 %. Это означает:</p> <p>1) продав продукцию, предприятие полностью возвращает свои затраты и еще получает сверху 18 копеек на каждый затраченный рубль</p> <p>2) продав продукцию, предприятие на каждый затраченный рубль возвращает только 18 копеек</p> <p>3) в этом периоде предприятие продало больше продукции, чем произвело, на 18%</p> <p>4) в этом периоде предприятие произвело больше продукции, чем продало, на 18%</p> <p>5) в этом периоде предприятие продало меньше продукции, чем произвело, на 18%, то есть 82% продукции осталось на складе</p>	ОПК-3	У2								
70.	<p>Как рассчитать уровень окупаемости:</p> <p>1) прибыль / себестоимость, в %</p> <p>2) прибыль / выручка, в %</p> <p>3) выручка / прибыль, в %</p> <p>4) выручка / себестоимость, в %</p> <p>5) себестоимость / выручка, в %</p>	ОПК-3	У2								
71.	<p>Установите правильную последовательность. Этапы постановки целей для системы управления:</p> <p>1) выявление ресурсов для достижения цели</p> <p>2) формулирование цели</p> <p>3) уточнение цели</p> <p>4) выявление управленческих проблем и потребностей</p>	ОПК-3	У2								
72.	<p>Установите правильное соответствие. Между уровнем факторного анализа выручки и фактором:</p> <table border="1"> <thead> <tr> <th>Коэффициент</th> <th>Значение</th> </tr> </thead> <tbody> <tr> <td>А. первый уровень</td> <td>1. себестоимость</td> </tr> <tr> <td>Б. второй уровень по количеству</td> <td>2. цена единицы товара</td> </tr> <tr> <td>В. второй уровень по цене</td> <td>3. структура продаж</td> </tr> </tbody> </table>	Коэффициент	Значение	А. первый уровень	1. себестоимость	Б. второй уровень по количеству	2. цена единицы товара	В. второй уровень по цене	3. структура продаж	ОПК-3	У2
Коэффициент	Значение										
А. первый уровень	1. себестоимость										
Б. второй уровень по количеству	2. цена единицы товара										
В. второй уровень по цене	3. структура продаж										
73.	<p>Уровень окупаемости предприятия равен 118 %. Определите его уровень рентабельности, запишите с единицами измерения без пробелов</p>	ОПК-3	У2								
74.	<p>Уровень окупаемости предприятия равен 127 %. Определите его уровень рентабельности, запишите с единицами измерения без пробелов</p>	ОПК-3	У2								

75.	Уровень окупаемости предприятия равен 144 %. Определите его уровень рентабельности, запишите с единицами измерения без пробелов	ОПК-3	У2
76.	Уровень окупаемости предприятия равен 144 %. Предприятие ...	ОПК-3	У2
77.	Уровень окупаемости предприятия равен 91 %. Предприятие ...	ОПК-3	У2
78.	Организационный выбор, который должен сделать руководитель в процессе осуществления им функций управления и решения конкретных задач - это	ОПК-3	У2
79.	Один или несколько человек (коллектив), на которых лежит ответственность за принятое решение – это (аббревиатура, заглавными буквами)	ОПК-3	У2
80.	Общее название структуры в государстве или организации, выполняющей задачи по управлению чем-либо – это ...	ОПК-3	У2
81.	Какие из перечисленных показателей исчисляемы и используются: 1) рентабельность активов 2) рентабельность собственного капитала 3) рентабельность выручки 4) рентабельность себестоимости	ОПК-3	Н2
82.	Какие из перечисленных показателей исчисляемы и используются: 1) оборачиваемость активов 2) оборачиваемость оборотных активов 7) оборачиваемость выручки 8) оборачиваемость затрат	ОПК-3	Н2
83.	Какие из перечисленных показателей исчисляемы и используются: 1) рентабельность производства 2) рентабельность продаж 3) рентабельность прибыли 4) рентабельность выручки	ОПК-3	Н2
84.	Какие из перечисленных показателей исчисляемы и используются: 1) оборачиваемость внеоборотных активов 2) оборачиваемость собственного капитала 3) оборачиваемость запасов 4) оборачиваемость прибыли 5) оборачиваемость выручки	ОПК-3	Н2
85.	Уровень окупаемости предприятия равен 92 %. Это означает: 1) предприятие прибыльно 2) уровень рентабельности равен 92% 3) предприятие убыточно 4) уровень рентабельности равен 192%	ОПК-3	Н2
86.	Уровень окупаемости предприятия равен 92 %. Это означает: 1) уровень рентабельности равен 192% 2) уровень рентабельности равен 8% 3) уровень рентабельности равен 109%	ОПК-3	Н2

	4) в таких случаях уровень рентабельности не вычисляют		
87.	О предприятии известно следующее: выручка 353110 тыс.руб., себестоимость продаж 304567 тыс.руб., сальдо внереализационных операций -8778 тыс.руб. Вычислите валовую прибыль, ответ запишите с единицами измерения без пробелов.	ОПК-3	Н2
88.	О предприятии известно следующее: выручка 353110 тыс.руб., себестоимость продаж 304567 тыс.руб., сальдо внереализационных операций -8778 тыс.руб. Вычислите прибыль до налогообложения, ответ запишите с единицами измерения без пробелов.	ОПК-3	Н2
89.	О предприятии известно следующее: выручка 353110 тыс.руб., себестоимость продаж 304567 тыс.руб., сальдо внереализационных операций -8778 тыс.руб. Вычислите уровень рентабельности по основной деятельности, ответ запишите с единицами измерения без пробелов, округлив до десятых.	ОПК-3	Н2
90.	О предприятии известно следующее: выручка 353110 тыс.руб., себестоимость продаж 304567 тыс.руб., сальдо внереализационных операций -8778 тыс.руб. Вычислите уровень окупаемости по основной деятельности, ответ запишите с единицами измерения без пробелов, округлив до десятых.	ОПК-3	Н2
91.	О предприятии известно следующее: выручка 353110 тыс.руб., себестоимость продаж 304567 тыс.руб., сальдо внереализационных операций -8778 тыс.руб. Вычислите рентабельность продаж по валовой прибыли, ответ запишите с единицами измерения без пробелов, округлив до десятых.	ОПК-3	Н2
92.	О предприятии известно следующее: выручка 353110 тыс.руб., себестоимость продаж 304567 тыс.руб., сальдо внереализационных операций -8778 тыс.руб. Вычислите рентабельность продаж по прибыли до н/о, ответ запишите с единицами измерения без пробелов, округлив до десятых.	ОПК-3	Н2
93.	Характерный показатель решения задачи, по значению которого оценивается степень удовлетворения поставленным требованиям – это ...	ОПК-3	Н2
94.	Результат, который можно получить, соизмерив прирост показателей доходности производства после реализации решения по отношению к ресурсам, затраченным на его принятие и реализацию – это ...	ОПК-3	Н2
95.	Способность компании организовывать деятельность с помощью принимаемого управленческого решения, чтобы достигать поставленных целей, оптимально используя имеющиеся ресурсы – это ...	ОПК-3	Н2
96.	Соответствие результатов реализации управленческого решения основным социальным потребностям и целям общества, интересам отдельного человека – это ...	ОПК-3	Н2

4.3.3. Задачи для проверки умений и навыков

№	Содержание	Код компетенции	ИДК
1.	Проведите анализ внешней среды предприятия, используя методы PEST-анализа	ПК-4	Н4
2.	Проведите анализ внешней среды предприятия, используя методы SWOT-анализа	ПК-4	Н4
3.	Составьте штатное расписание предприятия и подтвердите его рациональность	ОПК-3	Н2
4.	Рассчитайте показатели эффективности использования основных и оборотных средств предприятия. Проанализируйте величину и динамику этих показателей	ОПК-3	Н2
5.	Проанализируйте наличие, состав и динамику персонала на предприятии	ОПК-3	Н2
6.	Проанализируйте динамику себестоимости нескольких видов продукции предприятия	ОПК-3	Н2
7.	Рассчитайте показатели эффективности производственно-сбытовой деятельности предприятия. Проанализируйте величину и динамику этих показателей	ОПК-3	Н2
8.	Рассчитайте показатели финансовой устойчивости и платежеспособности предприятия и оцените его финансовое состояние	ПК-4	Н4
9.	Оцените степень угрозы банкротства для исследуемого предприятия, используя несколько методик	ПК-4	Н4

4.4. Система оценивания достижения компетенций

4.4.1. Оценка достижения компетенций

Компетенция ОПК-1 Способен решать профессиональные задачи на основе знания (на продвинутом уровне) экономической, организационной и управленческой теории, инновационных подходов, обобщения и критического анализа практик управления					
Индикаторы достижения компетенции ОПК-1			Номера вопросов и задач		
Код	Содержание	вопросы к зачету	задачи для проверки умений и навыков	тесты	другие задания и оценочные средства
34	Знать порядок организации управления предприятием, функциональные обязанности руководителя	1-8		1-13	
У2	Уметь применять количественные методы для управления бизнес-процессами	9-14		14-24	
Компетенция ОПК-2 Способен применять современные техники и методики сбора данных, продвинутые методы их обработки и анализа, в том числе использовать интеллектуальные информационно-аналитические системы, при решении управленческих и исследовательских задач					

Индикаторы достижения компетенции ОПК-2		Номера вопросов и задач			
Код	Содержание	вопросы к зачету	задачи для проверки умений и навыков	Тесты	другие задания и оценочные средства
32	Знать современные методы сбора, анализа и обработки управленческой информации	15-18		25-36	
У3	Уметь использовать современные методы сбора, анализа и обработки управленческой информации	19-25		37-55	
Н2	Иметь навыки подготовки аналитических материалов по данным о функционировании конкретного предприятия		1-2	56-60	
Компетенция ОПК-3 Способен самостоятельно принимать обоснованные организационно-управленческие решения, оценивать их операционную и организационную эффективность, социальную значимость, обеспечивать их реализацию в условиях сложной (в том числе кросс-культурной) и динамичной среды					
Индикаторы достижения компетенции ОПК-3		Номера вопросов и задач			
Код	Содержание	вопросы к зачету	задачи для проверки умений и навыков	тесты	другие задания и оценочные средства
У2	Уметь разрабатывать и обосновывать организационно-управленческие решения	26-30		61-80	
Н2	Иметь навыки подбора показателей для обоснования управленческих решений	31-35	3-9	81-96	
Компетенция ПК-4. Способен осуществлять контроль результативности и социально-экономической эффективности системы управления в организациях, в том числе неопределенной внешней среды					
Индикаторы достижения компетенции ОПК-3		Номера вопросов и задач			
Код	Содержание	вопросы к зачету	задачи для проверки умений и навыков	другие задания и оценочные средства	
У7	Уметь анализировать результаты деятельности организаций, системы управления ими в условиях неопределенной внешней среды	16-22			
Н4	Иметь навыки оценки социально-экономической эффективности системы управления в организациях	25-35	3-9		

5. Учебно-методическое и информационное обеспечение практики

5.1. Рекомендуемая литература

№	Библиографическое описание	Тип издания	Вид учебной литературы
1	Веснин В. Р. Корпоративное управление [электронный ресурс]: Учебник / В. Р. Веснин, В. В. Кафидов - Москва: ООО "Научно-издательский центр ИНФРА-М", 2021 - 272 с. [ЭИ] [ЭБС Знаниум] URL: http://znanium.com/catalog/document?id=363419	Учебное	Основная
2	Егоршин А. П. Эффективный менеджмент организации [электронный ресурс]: Учебное пособие / А. П. Егоршин - Москва: ООО "Научно-издательский центр ИНФРА-М", 2021 - 388 с. [ЭИ] [ЭБС Знаниум] URL: http://znanium.com/catalog/document?id=368594	Учебное	Основная
3	Резник С. Д. Менеджмент: практическая подготовка магистранта [электронный ресурс]: Учебное пособие / С. Д. Резник, В. В. Двоглазов; Пензенский государственный университет архитектуры и строительства - Москва: ООО "Научно-издательский центр ИНФРА-М", 2019 - 148 с. [ЭИ] [ЭБС Знаниум] URL: http://znanium.com/catalog/document?id=327962	Учебное	Основная
4	Романова М. В. Управление проектами [электронный ресурс]: Учебное пособие / М. В. Романова - Москва: Издательский Дом "ФОРУМ", 2020 - 256 с. [ЭИ] [ЭБС Знаниум] URL: http://znanium.com/catalog/document?id=355250	Учебное	Дополнительная
5	Романова М. В. Управление проектами [электронный ресурс]: Учебное пособие / М. В. Романова - Москва: Издательский Дом "ФОРУМ", 2022 - 256 с. [ЭИ] [ЭБС Знаниум] URL: https://znanium.com/catalog/document?id=400058	Учебное	Дополнительная
6	Учебная практика, ознакомительная практика [Электронный ресурс]: рабочая тетрадь для аудиторной и самостоятельной работы обучающихся по направлению 38.04.02 Менеджмент профиль "Аграрный менеджмент" очной и заочной форм обучения / Воронежский государственный аграрный университет; [сост.: Т. В. Сабетова, И. Ю. Федулова] - Воронеж: Воронежский государственный аграрный университет, 2022 [ПТ] URL: http://catalog.vsau.ru/elib/metod/m164531.pdf	Методическое	
7	Вестник Воронежского государственного аграрного университета: теоретический и научно-практический журнал / Воронеж. гос. аграр. ун-т - Воронеж: ВГАУ, 1998-	Периодическое	
8	Международный сельскохозяйственный журнал: научно-производственный журнал по обмену достижений науки и передового опыта в сельском хозяйстве - Москва: Б.и., 1957-	Периодическое	
9	Менеджмент в России и за рубежом: журнал: 16+ - Москва: Финпресс, 1998-	Периодическое	

5.2. Ресурсы сети Интернет

5.2.1. Электронные библиотечные системы

№	Название	Размещение
1	Лань	https://e.lanbook.com
2	ZNANIUM.COM	http://znanium.com/
3	ЮРАЙТ	http://www.biblio-online.ru/
4	IPRbooks	http://www.iprbookshop.ru/
5	E-library	https://elibrary.ru/
6	Электронная библиотека ВГАУ	http://library.vsau.ru/

5.2.2. Профессиональные базы данных и информационные системы

№	Название	Размещение
1	Единая межведомственная информационно-статистическая система	https://fedstat.ru/
2	База данных показателей муниципальных образований	http://www.gks.ru/free_doc/new_site/bd_munst/munst.htm
3	База данных ФАОСТАТ	http://www.fao.org/faostat/ru/
4	Портал открытых данных РФ	https://data.gov.ru/
5	Портал государственных услуг	https://www.gosuslugi.ru/
6	Справочная правовая система Гарант	http://ivo.garant.ru
7	Электронный сервис "Прозрачный бизнес"	https://pb.nalog.ru
8	Федеральная государственная система территориального планирования	https://fgistp.economy.gov.ru/
9	Аграрная российская информационная система.	http://www.aris.ru/
10	Информационная система по сельскохозяйственным наукам и технологиям	http://agris.fao.org/
11	Справочная правовая система Консультант Плюс	http://www.consultant.ru/

5.2.3. Сайты и информационные порталы

№	Название	Размещение
1	Официальный сайт Правительства Российской Федерации	http://www.government.ru
2	Официальный сайт Федеральной службы государственной статистики РФ	http://www.gks.ru
3	Официальный сайт Министерства сельского хозяйства РФ	https://www.mcx.gov.ru
4	Официальный сайт Министерства финансов РФ	http://www.minfin.ru
5	Консультационный центр развития электронного бизнеса	http://www.e-management.ru
6	Информационно-правовой портал Гарант.Ру	http://www.garant.ru/
7	Сайт гильдии маркетологов	http://www.marketologi.ru
8	Электронный многопредметный научный журнал «Управление общественными экономическими системами»	http://www.bali.ostu.ru/umc/
9	Интернет-ресурсы президента России	http://www.kremlin.ru/

10	Экономика и управление на предприятиях: научно-образовательный портал	http://www.eup.ru/
11	Библиотека материалов по экономической тематике	http://www.libertarium.ru/library
12	Материалы по социально-экономическому положению и развитию в России	http://www.finansy.ru
13	Экономика предприятия	http://www.aup.ru/books/i010.htm
14	Анализ и диагностика хозяйственной деятельности предприятия	http://www.aup.ru/books/m1092/
15	Управление затратами предприятия	http://www.aup.ru/books/m663/
16	Официальный сайт Центрального банка России (аналитические материалы)	http://www.cbr.ru
17	РосБизнесКонсалтинг (материалы аналитического и обзорного характера)	http://www.rbc.ru
18	Мониторинг экономических показателей	http://www.budgetrf.ru
19	Центр Статистических Исследований	http://www.riskcontrol.ru
20	Электронные полнотекстовые ресурсы Научной библиотеки ВГАУ	http://library.vsau.ru/

6. Материально-техническое и программное обеспечение практики

6.1. Материально-техническое обеспечение практики

Наименование помещений для проведения всех видов учебной деятельности, предусмотренной учебным планом, в том числе помещения для самостоятельной работы, с указанием перечня основного оборудования, учебно-наглядных пособий и используемого программного обеспечения	Адрес(местоположение) помещений для проведения всех видов учебной деятельности, предусмотренной учебным планом (в случае реализации образовательной программы в сетевой форме дополнительно указывается наименование организации, с которой заключен договор)
Учебные аудитории Комплект учебной мебели, демонстрационное оборудование и учебно-наглядные пособия, компьютерная техника с возможностью подключения к сети "Интернет" и обеспечением доступа в электронную информационно-образовательную среду, используемое программное обеспечение MS Windows / Linux (ALT Linux)/ Ред ОС, Office MS Windows / OpenOffice / LibreOffice, Adobe Reader / DjVu Reader, Яндекс Браузер / Mozilla Firefox / Internet Explorer, DrWeb ES, 7-Zip, MediaPlayer Classic, «Гарант», «Консультант Плюс», ИНЭК Аналитик, Statistica, AST Test	394087, Воронежская обл., г. Воронеж, ул. Мичурина, 1
Учебные аудитории Комплект учебной мебели, демонстрационное оборудование и учебно-наглядные пособия	394087, Воронежская обл., г. Воронеж, ул. Мичурина, 1
Помещения для самостоятельной работы Комплект учебной мебели, демонстрационное оборудование и учебно-наглядные пособия, компьютерная техника с возможностью подключения к сети "Интернет" и обеспечением доступа в электронную ин-	394087, Воронежская обл., г. Воронеж, ул. Мичурина, 1 (ауд. 113, 115, 116, 119, 120, 122, 123а, 126, 219, 220, 224, 241, 273 - с 16.00 до 20.00), 232а

формационно-образовательную среду, используемое программное обеспечение MS Windows / Linux (ALT Linux)/ Ред ОС, Office MS Windows / OpenOffice / LibreOffice, Adobe Reader / DjVu Reader, Яндекс Браузер / Mozilla Firefox / Internet Explorer, DrWeb ES, 7-Zip, MediaPlayer Classic, «Гарант», «Консультант Плюс»	
--------------------------------------------------------------------------------------------------------------------------------------------------------------------------------------------------------------------------------------------------------------------------------------------------------------------	--

6.2. Программное обеспечение практики

6.2.1. Программное обеспечение общего назначения




№	Название	Размещение
1	Операционные системы MS Windows / Linux	ПК в локальной сети ВГАУ
2	Пакеты офисных приложений Office MS Windows / OpenOffice	ПК в локальной сети ВГАУ
3	Программы для просмотра файлов Adobe Reader / DjVu Reader	ПК в локальной сети ВГАУ
4	Браузеры Яндекс Браузер / Mozilla Firefox / Internet Explorer	ПК в локальной сети ВГАУ
5	Антивирусная программа DrWeb ES	ПК в локальной сети ВГАУ
6	Программа-архиватор 7-Zip	ПК в локальной сети ВГАУ
7	Мультимедиа проигрыватель MediaPlayer Classic	ПК в локальной сети ВГАУ
8	Платформа онлайн-обучения eLearning server	ПК в локальной сети ВГАУ
9	Система компьютерного тестирования AST Test	ПК в локальной сети ВГАУ

6.2.2. Специализированное программное обеспечение

Не требуется

7. Междисциплинарные связи

Протокол согласования рабочей программы с другими дисциплинами

Дисциплина, с которой необходимо согласование	Кафедра, на которой преподается дисциплина	Подпись заведующего кафедрой
Проектный менеджмент	Управления и маркетинга в АПК	
Методология и методы исследования в профессиональной деятельности,	Экономической теории и мировой экономики	
Бизнес-менеджмент	Информационного обеспечения и моделирования агроэкономических систем	

**Лист периодических проверок рабочей программы
и информация о внесенных изменениях**

Должностное лицо, проводившее проверку: Ф.И.О., должность	Дата	Потребность в корректировке указанием соответствующих разделов рабочей программы	Информация о внесенных изменениях
Зав. кафедрой управления и маркетинга в АПК Е.В. Закшевская	Протокол № 10 от 17.05.2022 г.	Рабочая программа актуализирована на 2022-2023 учебный год	
Зав. кафедрой управления и маркетинга в АПК Е.В. Закшевская	Протокол № 10 от 31.05.2023 г.	Есть П. 4.3.2. Вопросы тестов	Включены тестовые материалы
Зав. кафедрой управления и маркетинга в АПК Е.В. Закшевская	Протокол № 10 от 31.05.2023 г.	Есть 6.1. Материально-техническое обеспечение практики	В связи с изменением оснащения учебных аудиторий и помещений для самостоятельной работы
Зав. кафедрой управления и маркетинга в АПК Е.В. Закшевская	Протокол № 10 от 31.05.2023 г.	Рабочая программа актуализирована на 2023-2024 учебный год	
Зав. кафедрой управления и маркетинга в АПК Е.В. Закшевская	Протокол № 10 от 20.05.2024 г.	Есть П. 6.1 Рекомендуемая литература	Обновлены частично рекомендуемые источники литературы
Зав. кафедрой управления и маркетинга в АПК Е.В. Закшевская	Протокол № 10 от 20.05.2024 г.	Рабочая программа актуализирована на 2024-2025 учебный год	